

*BOSNA I HERCEGOVINA
Federacija Bosne i Hercegovine
ZENIČKO-DOBOJSKI KANTON
OPĆINA MAGLAJ
OPĆINSKO VIJEĆE*



*BOSNIA AND HERZEGOVINA
Federation of Bosnia and Herzegovina
ZENICA-DOBOJ CANTON
MAGLAJ MUNICIPALITY
MUNICIPALITY COUNCIL*

NACRT

BUDŽET – PRORAČUN
Općine Maglaj za 2025. godinu

Maglaj, decembar 2024. godine

Izradila,

*Služba za privredu, finansije/financije
i razvoj poduzetništva*

Na osnovu člana 7. i člana 32. Zakona o budžetima u Federaciji BiH ("Službene novine Federacije BiH", br. 102/13, 09/14, 13/14, 8/15, 9/15, 102/15, 104/16, 5/18, 11/19, 99/19 i 25a/22), član 13. Zakona o principima lokalne samouprave u Federaciji BiH ("Službene novine Federacije BiH", br. 49/06 i 51/09) i člana 18. Statuta Općine Maglaj ("Službene novine Općine Maglaj", br. 8/07, 3/08 i 6/08), Općinsko vijeće Maglaj, na sjednici održanoj dana, 2024. godine donosi

NACRT

**BUDŽET/PRORAČUN
OPĆINE MAGLAJ
ZA 2025. GODINU**

I - OPĆI DIO

O P I S	PLAN 2023.	IZVRŠENJE		PLAN 2024.	IZVRŠENJE		PLAN 2025
		01.01.- 30.06.2023.	%		01.01.- 30.06.2024.	%	

I RAČUN PRIHODA I RASHODA

PRIHODI	9.352.685,00	4.732.571,16	50,60	13.342.620,00	4.927.186,78	36,93	13.767.940,00
1.1. Prihodi od poreza	5.364.909,00	2.637.288,17	49,16	5.620.040,00	2.927.263,87	52,09	6.641.426,00
1.2. Neporezni prihodi	1.911.822,00	846.536,72	44,28	1.844.520,00	982.907,75	53,29	2.047.444,00
1.3. Tekući transfer	1.686.954,00	1.248.646,27	74,02	2.641.260,00	520.279,62	19,70	3.121.570,00
1.4. Donacije	2.000,00	100,00	0,00	5.500,00	2.000,00	0,00	15.500,00
1.5. Kapitalni transferi	387.000,00	0,00	0,00	3.231.300,00	494.735,54	15,31	1.942.000,00
RASHODI	8.529.679,00	3.763.154,72	44,12	9.971.040,00	3.628.737,20	36,39	10.915.940,00
1.1. Rashodi	8.479.679,00	3.763.154,72	44,38	9.921.040,00	3.628.737,20	36,58	10.865.940,00
1.2. Tekuća rezerva	50.000,00	0,00	0,00	50.000,00	1.376,50	2,75	50.000,00
Tekući suficit/deficit	823.006,00	969.416,44	117,79	3.371.580,00	1.298.449,58	38,51	2.852.000,00

II RAČUN KAPITALNIH PRIMITIKA I IZDATAKA

Kapitalni primitici	250.000,00	46.100,50	18,44	250.000,00	8.580,00	3,43	250.000,00
Kapitalni izdaci	1.073.006,00	252.189,83	23,50	4.086.300,00	744.341,72	18,22	3.102.000,00
Neto nabavke nefinancijske imovine	-823.006,00	-206.089,33	25,04	-3.836.300,00	-735.761,72	19,18	-2.852.000,00
Ukupan suficit/deficit	0,00	763.327,11	0,00	-464.720,00	562.687,86	0,00	0,00

III RAČUN FINANSIRANJA

Primitici od finansijske imovine	0,00	0,00	0,00	0,00	0,00	0,00	0,00
Izdaci za finansijsku imovinu (otplata unutarnjeg duga - obaveze prema dobavljačima)	0,00	0,00	0,00	0,00	0,00	0,00	0,00
Neto finansiranje	0,00	0,00	0,00	0,00	0,00	0,00	0,00
POKRICE OSTVARENOG DEFICITA IZ PRETHODNIH GODINA	0,00	0,00	0,00	0,00	0,00	0,00	0,00
PROCJENJENI SUFICIT IZ PRETHODNE GODINE	0,00	0,00	0,00	0,00	0,00	0,00	0,00
FINANSIRANJE IZ AKUMULIRANOG SUFICITA PRETHODNIH GODINA	0,00	0,00	0,00	0,00	0,00	0,00	0,00
UKUPAN FINANSIJSKI REZULTAT	0,00	0,00	0,00	0,00	0,00	0,00	0,00
OSTVARENI SUFICIT NA DAN 31.12.	0,00	0,00	0,00	0,00	0,00	0,00	0,00
SVEGA RAČUN PRIHODA, KAPITALNIH PRIMITAKA I FINANSIRANJA	9.602.685,00	4.778.671,66	49,76	13.592.620,00	4.935.766,78	36,31	14.017.940,00
SVEGA RAČUN RASHODA, KAPITALNIH IZDATAKA, FINANSIRANJA I POKRIĆE DEFICITA	9.602.685,00	4.015.344,55	41,81	14.057.340,00	4.373.078,92	31,11	14.017.940,00

A. EKONOMSKA KLASIFIKACIJA PRIHODA I PRIMITAKA

Klasifikacija	VRSTA KATEGORIJE - OPIS	2023 (01.01.-31.12.)			2024 (01.01.-30.06.)			PLAN 2025	
		Plan	Izvršenje	Izvršenje u odnosu na Plan	Plan	Izvršenje	Izvršenje u odnosu na Plan		
Funkcija		KM	KM	%	KM	KM	%	KM	%
71	POREZNI PRIHODI								
711	Porez na dobit pojedinaca i preduzeća	450,00	1.120,00	248,89	1.500,00	50,00	3,13	2.350,00	
711111	Porez na dobit od privredne i prof. djelatnosti	400,00	1.100,00	275,00	1.500,00	50,00	3,33	2.000,00	
711113	Porez na osnovu autorskih prava, pat. i tehn. unapređenja	0,00	20,00	0,00	50,00	0,00	0,00	0,00	
711115	Porez na prihod imovine	50,00	0,00	0,00	50,00	0,00	0,00	350,00	
713	Porez na plaće	270,00	313,66	116,17	321,00	101,83	31,72	320,00	
713111	Porez na osobna primanja	220,00	313,66	142,57	300,00	101,83	33,94	300,00	
713113	Porez na dodatna primanja	50,00	0,00	0,00	21,00	0,00	0,00	20,00	
714	Porez na imovinu	468.000,00	350.965,65	74,99	367.000,00	243.524,95	66,36	530.000,00	
714111	Porez na imovinu	40.000,00	18.119,33	45,30	23.000,00	15.969,79	69,43	23.000,00	
714112	Porez na imovinu pravnih lica	8.000,00	5.247,03	65,59	7.000,00	4.841,48	69,16	7.000,00	
714113	Porez na imovinu za motorna vozila	100.000,00	98.583,09	98,58	100.000,00	47.734,76	47,73	120.000,00	
714121	Porez na naslijeđe i darove	20.000,00	23.648,69	119,24	23.000,00	12.067,46	52,47	50.000,00	
714131	Porez na promet nepokretnosti fizičkih lica	220.000,00	174.855,15	79,48	180.000,00	88.666,57	49,26	180.000,00	
714132	Porez na promet nepokretnosti pravnih lica	80.000,00	30.302,46	37,88	34.000,00	74.244,87	218,37	150.000,00	
715	Domaći porezi na promet dobara i usluga	159,00	0,00	0,00	150,00	0,00	0,00	400,00	
715132	Porez na promet proizvoda - T.2	50,00	0,00	0,00	50,00	0,00	0,00	50,00	
715141	Porez na promet usluga	50,00	0,00	0,00	50,00	0,00	0,00	300,00	
715914	Porez na promet osnovnih proizvoda poljoprivrede	50,00	0,00	0,00	50,00	0,00	0,00	50,00	
716	Porez na dohodak	1.433.500,00	1.558.279,41	108,70	1.578.050,00	834.254,16	52,87	1.770.050,00	
716111	Porez na dohodak od nesamostalne djelatnosti	1.208.450,00	1.294.798,50	107,14	1.300.000,00	677.070,84	52,08	1.450.000,00	
716112	Porez na dohodak fizičkih lica od samost. djel.	55.000,00	64.061,75	116,48	62.000,00	34.604,92	55,81	85.000,00	
716113	Porez na dohodak od imovine i imov. prava	35.000,00	44.293,77	126,55	55.000,00	7.892,91	14,35	20.000,00	
716114	Porez na dohodak fizičkih lica od ulaganja kapit.	50,00	17,27	34,54	50,00	0,00	0,00	50,00	

Klasifikacija	VRSTA KATEGORIJE - OPIS	2023 (01.01.-31.12.)				2024 (01.01.-30.06.)				PLAN 2025	
		Plan	Izvršenje	Izvršenje u odnosu na Plan	Plan	Izvršenje	Izvršenje u odnosu na Plan	Plan	Izvršenje	%	%
		KM	KM	%	KM	KM	%	KM	KM	%	%
722321	Općinske komunalne takse	35.000,00	24.171,37	69,06	35.000,00	29.378,89	83,94	37.000,00			37.000,00
722322	Komunalna taksa na istaknutu firmu	270.000,00	276.017,28	102,23	270.000,00	223.574,02	82,81	270.000,00			270.000,00
722432	Naknade za osiguranje od požara	25.000,00	0,00	0,00	20.000,00	15.425,00	77,13	30.000,00			30.000,00
722433	Naknade za uređenje građevinskog zemljišta	160.000,00	115.374,00	72,11	130.000,00	37.754,87	29,04	130.000,00			130.000,00
722434	Općinske naknade /KCGZ/	50.000,00	2.419,38	4,84	10.000,00	0,00	0,00	10.000,00			10.000,00
722435	Naknada po osnovu prirodnih pogodnosti - renta	300.000,00	297.213,68	99,07	270.000,00	107.417,61	39,78	270.000,00			270.000,00
722436	Nakn. po osnovu tehničkog pregleda građevina	18.000,00	19.127,36	106,26	18.000,00	12.726,17	70,70	60.000,00			60.000,00
722437	Naknada za legalizaciju objekata	500,00	0,00	0,00	100,00	0,00	0,00	100,00			100,00
722441	Općinska komunalna naknada u skladu sa kantonalnim propisima za posebne namjene -KN	414.552,00	443.306,19	106,94	410.000,00	207.100,92	50,51	410.000,00			410.000,00
722442	Naknada za izgradnju i održavanje skloništa (Zakon o ZIS)	500,00	0,00	0,00	100,00	0,00	0,00	100,00			100,00
722449	Ostale opć. naknade (urbanističke saglas. i dr.)	15.000,00	2.700,24	18,00	3.000,00	8.882,39	296,08	20.000,00			20.000,00
722454	Naknada za korištenje državnih suma	500,00	0,00	0,00	100,00	0,00	0,00	100,00			100,00
722461	Naknada za zauzimanje javnih površina	200,00	0,00	0,00	100,00	0,00	0,00	100,00			100,00
722515	Naknada za korištenje podataka katastra	12.000,00	11.246,40	93,72	11.500,00	6.227,40	54,15	15.000,00			15.000,00
722516	Naknada za vršenje usl.prem.i katastra nekretnina	120.000,00	104.555,60	87,13	120.000,00	48.488,00	40,41	120.000,00			120.000,00
722531	Nak.za upot. ceste za vozila prav.lica	40.000,00	36.752,18	91,88	40.000,00	13.973,03	34,93	40.000,00			40.000,00
722532	Nek.za upot.ceste za vozila fizič.lica	105.000,00	110.657,37	105,39	120.000,00	55.065,21	45,89	130.000,00			130.000,00
722542	Naknada za korištenje šuma-prih.od prod.drveća	50,00	0,00	0,00	50,00	0,00	0,00	50,00			50,00
722581	Posebna naknada za zaštitu od prirodnih i drugih nesreća od nesamostalne djelatnosti	99.000,00	125.272,88	126,54	112.000,00	61.385,91	54,81	130.374,00			130.374,00
1/722581	Prenesena sredstva iz prethod.god po osnovu posebne naknade zs	0,00	0,00	0,00	0,00	0,00	0,00	0,00			0,00
722582	Posebna naknada za zaštitu od prirodnih i drugih nesreća od samostalne djelatnosti	1.500,00	2.221,21	148,08	2.000,00	1.308,71	65,44	3.500,00			3.500,00
722583	Nak.za vatr.jed.iz prem.osig.od požara i prir.sila	350,00	347,69	99,34	200,00	216,53	108,27	500,00			500,00

Klasifikacija	VRSTA KATEGORIJE - OPIS	2023 (01.01.-31.12.)				2024 (01.01.-30.06.)				PLAN 2025			
		Plan	Izvršenje	Izvršenje u odnosu na Plan	Plan	Izvršenje	Izvršenje u odnosu na Plan	Izvršenje u odnosu na Plan	Izvršenje u odnosu na Plan				
		KM	KM	%	KM	KM	%	KM	%		%		
Funkcija	Analitički dio												
722584	Naknada za funkcionisanje prem. osig. za autoodgovornost za vatrogasne jedinice	150,00	176,43	117,62	50,00	69,55	139,10	400,00					
722611	Troškovi postupka i ostali prih. od usl. grad.	50.000,00	78.142,84	156,29	75.000,00	34.136,50	45,52	95.000,00					
722621	Pružanje usluga drugim nivoima vlasti	0,00	0,00	0,00	0,00	10,00	0,00	0,00					
722631	Prihodi od pružanja usluga drugima	11.000,00	8.474,87	77,04	15.000,00	2.913,00	19,42	15.000,00					
722636	Prihodi od pružanja usluga drugima - ostale usl.	22.000,00	24.220,43	110,09	18.000,00	24.390,30	135,50	35.000,00					
722751	Primljene namjenske donacije neplan. u budžetu	500,00	0,00	0,00	100,00	0,00	0,00	100,00					
722762	Uplaćene refundacije bolovanja	1.000,00	27.502,96	2.750,30	10.000,00	15.484,34	154,84	40.000,00					
722791	Ostale neplanirane uplate	8.000,00	4.686,03	58,60	2.000,00	18.868,18	943,41	20.000,00					
723	Novčane kazne /neporezne prihode/	4.500,00	1.997,20	44,38	3.000,00	1.024,40	34,15	3.400,00					
723131	Novčane kazne po općinskim propisima	2.000,00	1.700,00	85,00	2.000,00	450,00	22,50	2.000,00					
723132	Ostale kazne	2.000,00	0,00	0,00	500,00	0,00	0,00	600,00					
723133	Novč.kazne za prekr.koje su reg.novč. kazni	500,00	297,20	59,44	500,00	574,40	114,88	800,00					
72	SVEGA NEPOREZNI PRIHODI	1.911.822,00	1.855.828,46	97,07	1.844.520,00	982.907,75	53,29	2.047.444,00					
73	TEKUĆE TRANSFERI	1.686.954,00	3.006.117,66	178,28	2.641.260,00	520.279,62	19,70	3.121.570,00					
731	Tekuće transferi iz inostranstva	150.000,00	107.557,08	71,70	66.400,00	31.857,80	47,98	150.000,00					
731111	Tekući transferi iz inostranstva	0,00	0,00	0,00	0,00	0,00	0,00	0,00					
731121	Primljeni transferi međunarodnih organizacija	150.000,00	107.557,08	71,70	66.400,00	31.857,80	47,98	150.000,00					
732	Od ostalih nivoa vlasti	1.536.954,00	2.898.560,58	188,59	2.574.860,00	488.421,82	18,57	2.971.570,00					
	Primljeni transferi od države	1.500,00	0,00	0,00	8.000,00	0,00	0,00	5.000,00					
	Primljeni transferi od države	1.500,00	0,00	0,00	8.000,00	0,00	0,00	5.000,00					
732112	Primljeni transferi od Federacije	409.580,00	1.364.031,19	333,03	691.080,00	115.898,73	16,77	327.600,00					
	Sredstva za sanaciju područja obuhvaćenih prirodnom nesrećom - poplavom i klizištem	90.000,00	86.205,81	96,01	150.000,00	115.898,73	77,27	33.750,00					
	Sredstva za restauraciju tvrđave - Slani grad	15.000,00	15.000,00	100,00	0,00	0,00	0,00	0,00					
	Federalno ministarstvo za obrazovanje, nauku, kulturu i sport- "Studentsko ljeto"	0,00	4.000,00	0,00	0,00	0,00	0,00	0,00					
	Federalno ministarstvo za obrazovanje, nauku, kulturu i sport- "Studentsko ljeto"	0,00	7.000,00	0,00	0,00	0,00	0,00	0,00					

Klasifikacija	VRSTA KATEGORIJE - OPIS	2023 (01.01.-31.12.)			2024 (01.01.-30.06.)			PLAN 2025	
		Plan	Izvršenje	Izvršenje u odnosu na Plan	Plan	Izvršenje	Izvršenje u odnosu na Plan	%	%
Funkcija	Podkategorija	KM	KM	%	KM	KM	%		
	Provođenje mjera EE na JR u Maglaju	15.000,00	0,00	0,00	0,00	0,00	0,00	0,00	0,00
	Federalno ministarstvo za prostorno uređenje - Javna rasvjeta	0,00	0,00	0,00	0,00	0,00	0,00	0,00	0,00
	Sredstva Fonda za zaštitu okoliša za izradu projekatne dokumentacije i izvođenja radova - Gradski park.	0,00	0,00	0,00	0,00	0,00	0,00	0,00	0,00
	Sanacija i rekonstrukcija ulice Srebreničkih žitava rata	0,00	0,00	0,00	700.000,00	0,00	0,00	600.000,00	0,00
	Saniranje glavne gradske aleje	0,00	0,00	0,00	120.000,00	117.790,54	98,16	0,00	0,00
	Rekonstrukcija centralnog trga i mosta u Starom gradu u Maglaju	0,00	0,00	0,00	400.000,00	0,00	0,00	400.000,00	0,00
	Sredstva Vlade FBiH	220.000,00	220.000,00	0,00	0,00	0,00	0,00	200.000,00	0,00
	Rekonstrukcija i asfaltiranje ulice 1. mart	0,00	0,00	0,00	250.000,00	0,00	0,00	0,00	0,00
	Fond za zaštitu okoliša FBiH - Sanacija i rekonstrukcija poplavama oštećene gradske aleje	0,00	0,00	0,00	89.300,00	0,00	0,00	0,00	0,00
742114	Kapitalne potpore od Kantona	152.000,00	150.000,00	98,68	1.502.000,00	226.945,00	15,11	422.000,00	0,00
	Sredstva za vanjsko uređenje Delibegovog hana	2.000,00	0,00	0,00	2.000,00	0,00	0,00	2.000,00	0,00
	Sredstva za poslovnu zonu Novi Šeher	0,00	0,00	0,00	100.000,00	0,00	0,00	0,00	0,00
	Sanacija i rekonstrukcija ulice Srebreničkih žitava rata	0,00	0,00	0,00	900.000,00	0,00	0,00	0,00	0,00
	Sredstva za izgradnju Poslovne zone "Liješnica" - "Izgradnja primarne saobraćajnice Poslovne zone "Liješnica" - Maglaj"	150.000,00	150.000,00	100,00	250.000,00	226.945,00	90,78	200.000,00	0,00
	Rekonstrukcija i sanacija ulice Bosanska	0,00	0,00	0,00	250.000,00	0,00	0,00	0,00	0,00
	Kružni tok	0,00	0,00	0,00	0,00	0,00	0,00	140.000,00	0,00
	Arhitektonske berljere	0,00	0,00	0,00	0,00	0,00	0,00	80.000,00	0,00
	Primljeni kapitalni transferi od općina	0,00	0,00	0,00	20.000,00	0,00	0,00	20.000,00	0,00
742116	Općina. Centar. Sarajevo	0,00	0,00	0,00	20.000,00	0,00	0,00	20.000,00	0,00
742119	Primljeni kapitalni transferi pravnih lica	0,00	0,00	0,00	0,00	0,00	0,00	0,00	0,00
742212	Primljeni kapitalni transferi pravnih lica	0,00	0,00	0,00	0,00	0,00	0,00	0,00	0,00
74	SVEGA KAPITALNI TRANSFERI	387.000,00	370.000,00	95,61	3.231.300,00	494.735,54	15,31	1.942.000,00	0,00
	SVEGA RAČUN PRIHODA	9.352.685,00	10.734.551,87	114,78	13.342.620,00	4.927.486,78	36,93	13.767.940,00	0,00

B. EKONOMSKA KLASIFIKACIJA RASHODA I IZDATAKA

Klasifikacija	VRSTA KATEGORIJE - OPIS	2023 (01.01.-31.12.)				2024 (01.01.-30.06.)			
		Plan	Izvršenje	Izvršenje u odnosu na Plan	Plan	Izvršenje	Izvršenje u odnosu na Plan	PLAN 2025	
		KM	KM	%	KM	KM	%	%	
61	RASHODI - TEKUĆI IZDACI								
	Plaće i naknade	2.332.000,00	2.172.712,33	93,17	2.458.500,00	1.080.417,38	43,95	2.540.500,00	
0111	Bruto plaće i naknade	1.985.000,00	1.764.169,37	88,88	2.090.500,00	917.865,73	43,91	2.090.500,00	
0111	Naknade troškova zaposlenih	347.000,00	408.542,96	117,74	368.000,00	162.551,65	44,17	450.000,00	
612	Doprinosi poslodavca i ostali doprinosi	217.000,00	192.625,79	88,77	228.500,00	100.256,49	43,88	228.500,00	
0111	Doprinosi poslodavca	217.000,00	192.625,79	88,77	228.500,00	100.256,49	43,88	228.500,00	
613	Izdaci za materijal, sitan inventar i usluge	2.049.429,00	1.639.072,49	79,98	2.037.340,00	705.254,89	34,62	2.439.540,00	
	Izdaci za materijal i sitan inventar	1.172.322,00	988.157,40	84,29	1.178.940,00	476.996,50	40,46	1.431.840,00	
0111	Putni troškovi u zemlji i inozemstvu	8.800,00	9.212,10	104,68	13.000,00	4.237,35	32,60	15.000,00	
0111	Putni troškovi u zemlji	2.250,00	2.116,00	94,04	0,00	0,00	0,00	0,00	
0111	Putni troškovi u inozemstvu	6.550,00	7.096,10	108,34	0,00	0,00	0,00	0,00	
0111	Ostali putni troškovi	50,00	0,00	0,00	0,00	0,00	0,00	0,00	
0111	Izdaci za energiju	235.000,00	200.027,95	85,12	235.000,00	96.663,44	41,13	250.000,00	
0111	Izdaci za energiju-sinuja općinske admin.-zgrada	25.000,00	22.465,57	89,94	25.000,00	11.208,95	44,84	28.000,00	
0111	Izdaci za ogrev (ugali, drvo i pelet)	30.000,00	17.901,00	59,67	30.000,00	0,00	0,00	30.000,00	
0641	Izdaci za struju ulične rasvjete	180.000,00	159.641,38	88,68	180.000,00	85.454,49	47,47	192.000,00	
0111	Izdaci za komunalne usluge (odvoz smeća, voda i kanalizacije)	18.000,00	14.332,94	79,63	18.000,00	6.780,58	37,67	25.000,00	
0111	PTT usluge (telefon, mob., internet i prenos pošte)	35.000,00	35.491,83	101,41	35.000,00	17.750,15	50,71	50.000,00	
0561	Usluge održ. komunalne higijene javnih površina i uklanjanje divljih deponija	155.000,00	154.999,83	100,00	170.000,00	67.892,19	39,94	230.000,00	
0721	Usluge deratizacije	6.000,00	5.700,00	95,00	7.020,00	0,00	0,00	7.020,00	
0561	Usluge zbrinjavanja pasa ulutica	30.000,00	7.000,00	23,33	0,00	0,00	0,00	0,00	
0661	Ostale komunalne usluge-uređenje	2.000,00	879,32	43,97	2.000,00	984,16	49,21	3.000,00	
0111	Izdaci za nabavku materijala	42.000,00	31.704,69	75,49	48.000,00	10.051,30	21,00	75.000,00	
0111	Izdaci za gorivo	18.000,00	13.853,80	77,02	18.000,00	4.840,41	26,89	22.000,00	
0111	Izdaci za motorno ulje	500,00	415,65	83,13	800,00	0,00	0,00	800,00	
0111	Izdaci za usluge prevoza humanitarnih roba	200,00	0,00	0,00	200,00	0,00	0,00	200,00	

Funkcija	Podkategorija	Klasifikacija	VRSTA KATEGORIJE - OPIS	2023 (01.01.-31.12.)				2024 (01.01.-30.06.)				PLAN 2025	
				Plan	Izvršenje	Izvršenje u odnosu na Plan	Izvršenje	Plan	Izvršenje	Izvršenje u odnosu na Plan	Izvršenje u odnosu na Plan	%	%
0111	Analitički dio			4.000,00	5.347,91	133,70	6.000,00	1.743,39	29,06	9.000,00			
1091			Izdaci za registraciju motornih vozila	2.000,00	0,00	0,00	2.000,00	0,00	0,00	2.000,00			
0491			Izdaci za prevoz putnika i odlaska u Srebrenicu	2.500,00	1.170,00	46,80	5.000,00	4.125,00	82,50	5.000,00			
0111			Unajmljivanje zemljišta	500,00	0,00	0,00	100,00	0,00	0,00	100,00			
0111			Unajmljivanje opreme	7.000,00	5.871,57	83,88	7.000,00	620,51	8,86	7.000,00			
0111			Izdaci za održavanje zgrade za socijalno-ugroženo stanovništvo	40.000,00	12.517,28	31,29	2.000,00	0,00	0,00	2.000,00			
0451			Izdaci za tekuće održavanje (zgrade općine, opreme i vozila)	2.000,00	695,42	34,77	40.000,00	11.803,50	29,51	60.000,00			
0541			Tekuće održavanje i rek. Lokalnih i nekategorisanih puteva i gradskih ulica (zrinsko i fletno)-namjenska i vlasitla sredstva	425.000,00	422.357,19	99,38	425.000,00	230.243,57	54,17	480.000,00			
0111			Izdaci za tekuće održav. rekonstrukcija ulične rasvjete i sufinansiranje projekata energetske efikasnosti-namjenska i vlasitla sredstva	40.000,00	38.288,71	95,72	45.000,00	0,00	0,00	70.000,00			
0661			Usluge opravki centralnog grijanja	2.500,00	1.107,75	44,31	2.000,00	0,00	0,00	2.000,00			
0221			Sanacija šteta od elementarnih nepogoda-čl.179 Zakona o ZIS vlasitli prihod Općine	20.000,00	0,00	0,00	20.000,00	0,00	0,00	20.000,00			
0661			Hitne mjere koje se provode na ZIS. i sanacija posljedica od prirodnih i dr. nesreća	66.122,00	19.033,44	28,79	67.100,00	14.673,55	21,87	85.000,00			
0221			Rekonstrukcija i održavanje skloništa (iz prihoda koji se uplacuju za ova namjene)	200,00	0,00	0,00	200,00	0,00	0,00	200,00			
0111			Izdaci osiguranja	6.500,00	4.749,63	73,07	7.020,00	2.959,00	42,15	7.020,00			
			Bankarske usluge i usluge platnog prometa	3.500,00	3.390,39	96,87	3.500,00	1.598,40	45,67	4.500,00			
			Ugovorene usluge	877.107,00	650.915,09	74,21	858.400,00	228.258,39	26,59	1.037.700,00			
0661			Usluge štampanja-štampanje uličnih natpisa i čestitki povodom praznika	9.000,00	4.645,45	51,62	9.000,00	2.218,36	24,65	9.000,00			
0111			Usluge javnog inf. odnosa sa javnošću, reportaža i reemitovanje sjednica O.V. Magleaj, održavanja poslojuće web stranice i druge medijske usluge.	62.000,00	61.709,20	99,53	62.000,00	29.242,66	47,17	62.000,00			
0111			Usluge za realizaciju projekta-"Da se ne zaboravi"	5.000,00	5.000,00	100,00	5.000,00	2.500,00	50,00	5.000,00			

Funkcija	Klasifikacija	VRSTA KATEGORIJE - OPIS	2023 (01.01.-31.12.)			2024 (01.01.-30.06.)			PLAN 2025	
			Plan.	Izvršenje	Izvršenje u odnosu na Plan	Plan	Izvršenje	Izvršenje u odnosu na Plan	%	%
			KM	KM	%	KM	KM	%		
		SREDSTVA IZ BUDŽETA OPĆINE	232.700,00	1.030.736,19	442,95	254.700,00	74.590,00	29,29	291.900,00	
0111	14	Obilježavanje značajnih događaja i datuma prema odluci Općinskog vijeća - Budžet općine	0,00	0,00	0,00	0,00	0,00	0,00	0,00	
1091	15	Plaćanje specijalističkih pregleda boračkih populacija i CZR, operacija, troškova liječenja i nabavke lijekova, ortopedskih pomagala, plaćanje grijeva, socijalna i zdravstvena zaštita: sl. - Budžet Općine	17.000,00	16.350,00	96,18	17.000,00	8.650,00	50,88	17.000,00	
1091	16	Elementarne, nužne životne potrebe lica i porodica u stanju soc. potrebe, kojima je usljed okolnosti pretrpjele prisilne migracije, repariracija, elementarne nepogode, smrti jednog ili više članova porodice, bolest, povratak sa liječenja.../	35.000,00	94.700,00	99,14	35.000,00	14.600,00	41,71	35.000,00	
1091	17	Socijalna i zdravstvena zaštita, elementarne nužne, životne potrebe rasejanih osoba i ostalog stanovništva na minimijm egzistencije /Budžet Općine/	35.000,00	852.962,19	2.437,03	35.000,00	19.450,00	55,57	35.000,00	
0942	21	Stipendije /Budžet općine/	25.000,00	24.950,00	99,80	25.000,00	0,00	0,00	25.000,00	
0922	22	Negrade učenicima i prosvjetnim radnicima	2.000,00	1.890,00	94,50	2.000,00	1.660,00	84,00	3.000,00	
0922	23	Prevoz đaka	10.000,00	9.244,00	92,44	15.000,00	3.860,00	25,73	15.000,00	
0111	24	Jubilarnje nagrade povodom Dana Općine Maglaj	3.500,00	0,00	0,00	3.500,00	0,00	0,00	3.500,00	
0942	27	Stipendije posebno nadarenim učenicima - studentima - sportistima, deficitarne struke	0,00	0,00	0,00	0,00	0,00	0,00	0,00	
1091	37	Stambeno zbrinjavanje, sanacija i adaptacija stambenog prostora boračke populacije	3.000,00	3.000,00	100,00	3.000,00	0,00	0,00	3.000,00	
1091	39	Transfer za stambeno zbrinjavanje socijalno ugroženih kategorija stanovništva	3.000,00	2.050,00	68,33	3.000,00	800,00	26,67	3.000,00	
1091	46	Učešće Općine u Projektima povratka, reintegracije, rekonstr.odrz.pov.za rasejana lica, READ mislonih lica	0,00	0,00	0,00	9.000,00	0,00	0,00	10.000,00	
1091	50	Sufinansiranje socijalnih programa pensionera	17.000,00	16.800,00	98,82	17.000,00	7.850,00	46,18	25.000,00	
1091	55	Policaiz za demografski razvoj (policaiz natalitetu i sufinansiranje vanjetelesne oplodnje)	45.000,00	44.850,00	99,67	55.000,00	17.700,00	32,18	70.000,00	

Funkcija	Klasifikacija	VRSTA KATEGORIJE - OPIS	2023 (01.01.-31.12.)			2024 (01.01.-30.06.)			PLAN 2025	
			Plan	Izvršenje	Izvršenje u odnosu na Plan	Plan	Izvršenje	Izvršenje u odnosu na Plan	PLAN 2025	PLAN 2025
	Podkategorija		KM	KM	%	KM	KM	%	KM	%
0811	Analitički dio									
0811	105	Sportski klubovi /omladinski sport/	230.000,00	235.200,00	102,26	250.000,00	149.250,00	59,70	250.000,00	250.000,00
0721	106	Sportski klubovi /invalidski sport/	17.000,00	18.700,00	98,24	17.000,00	10.500,00	61,76	20.000,00	20.000,00
	108	Tekući transfer JU Dom zdravlja	197.000,00	197.000,00	100,00	197.000,00	190.000,00	50,76	197.000,00	197.000,00
0821	109	Tekući transfer JU Dom kulture "Echem Muebići" i jačanje turističkih kapaciteta (osnivanje organizacionog oblika)	150.000,00	169.100,00	112,73	200.000,00	82.351,50	41,18	230.000,00	230.000,00
0821	110	Tekući transfer Narodna biblioteka	26.000,00	26.000,00	100,00	26.000,00	13.000,00	50,00	30.000,00	30.000,00
0821	111	Kultura	80.000,00	97.106,00	121,38	90.000,00	13.450,00	14,94	100.000,00	100.000,00
0841	112	Vjerske zajednice	30.000,00	30.000,00	100,00	40.000,00	17.000,00	42,50	40.000,00	40.000,00
0821	128	Budžet za mlade (učesće u projektima).	5.000,00	5.000,00	100,00	5.000,00	0,00	0,00	5.000,00	5.000,00
0821	131	Gender - učešća u projektima	500,00	500,00	100,00	500,00	474,57	94,91	500,00	500,00
0822	147	Memorijalni centar Potočari - pomoć u održavanju	2.500,00	2.500,00	100,00	2.500,00	2.500,00	100,00	2.500,00	2.500,00
	237	Obilježavanje značajnih događaja i datuma prema odluci Općinskog vijeća	10.000,00	9.875,00	98,75	10.000,00	1.680,00	16,80	15.000,00	15.000,00
	236	Učešće Općine u Projektima povratka reintegracije, rekonstr. održ. pov. za raseljena lica, READ misionih lica	3.000,00	3.000,00	100,00	0,00	0,00	0,00	0,00	0,00
	235	Transfer DVD za registraciju motornih vozila	3.000,00	3.938,91	131,30	5.000,00	984,00	19,28	5.000,00	5.000,00
		Udruženja	70.000,00	69.711,00	99,59	70.000,00	31.340,00	44,77	80.000,00	80.000,00
1090	614324	Boračka udruženja građana-Transferi za finansiranje programa i projekata udruženja i organizacija boračke populacije	40.000,00	39.760,00	99,45	40.000,00	17.590,00	43,98	40.000,00	40.000,00
1091	614324	Civilna udruženja građana-Transferi za finansiranje programa i projekata	30.000,00	29.831,00	99,77	30.000,00	13.750,00	45,83	40.000,00	40.000,00
1091	119	Sufinansiranje rada Javne kuhinje	20.000,00	20.000,00	100,00	30.000,00	8.000,00	26,67	40.000,00	40.000,00
1091	614311	Tekući transfer JU Centar za socijalni rad	298.000,00	306.967,90	103,01	315.000,00	134.968,23	42,85	340.000,00	340.000,00
1091	120	Tekući transfer JU Centar za socijalni rad	298.000,00	306.967,90	103,01	315.000,00	134.968,23	42,85	340.000,00	340.000,00
1091	144	JU Centar za djecu i odrasle sa posebnim potrebama ZE-Do Kantona	10.000,00	10.000,00	100,00	10.000,00	5.000,00	50,00	15.000,00	15.000,00
	6144	Subvencije	200.000,00	188.027,19	94,01	265.000,00	46.608,49	17,59	305.000,00	305.000,00

Funkcija	Podkategorija	Klasifikacija	VRSTA KATEGORIJE - OPIS	2023 (01.01.-31.12.)			2024 (01.01.-30.06.)			PLAN 2025	
				Plan	Izvršenje	Izvršenje u odnosu na Plan	Plan	Izvršenje	Izvršenje u odnosu na Plan	KM	%
				KM	KM	%	KM	KM	%		
0491	1	614411	Subvencije javnim preduzećima - sufinansiranje rada JP Veterinarska stanica Maglaj	5.000,00	5.000,00	100,00	5.000,00	0,00	0,00	5.000,00	
	2	614411	Subvencija JP Veterinarska stanica u cilju zbrinjavanja pasa litalica	0,00	0,00	0,00	40.000,00	16.000,00	40,00	40.000,00	
0421		614414	Subvencije - sufinansiranje projekta u poljoprivrednoj proizvodnji	195.000,00	183.027,19	93,66	195.000,00	20.828,30	10,68	210.000,00	
		614423	Subvencije javnim komunalnim preduzećima - subvencija za plaćanje komunalnih usluga (po Zaključku Općinskog vijeća)	0,00	0,00	0,00	25.000,00	9.780,19	39,12	50.000,00	
		6147	Tekuci transferi u inozemstvo	55.000,00	51.500,12	93,64	55.000,00	38.875,04	70,68	100.000,00	
0491		614721	Tekuci transferi međunarodnim organizacijama - sufinansiranje projekata	55.000,00	51.500,12	93,64	55.000,00	38.875,04	70,68	100.000,00	
		6148	Drugi tekući rashodi	95.000,00	89.486,67	94,20	115.000,00	61.921,00	53,84	115.000,00	
0111		614811	Povrat više ili pogrešno naplaćenih sredstava	15.000,00	9.486,67	63,24	15.000,00	1.927,50	12,85	15.000,00	
0111		614810	Izvršenje sudskih presuda	80.000,00	80.000,00	100,00	100.000,00	59.993,50	59,99	100.000,00	
0111		614819	Ostali tekući rashodi	0,00	0,00	0,00	0,00	0,00	0,00	0,00	
		615	Kapitalni transferi	1.195.000,00	1.420.576,96	118,88	2.055.000,00	509.685,98	24,80	2.000.000,00	
0491		615100	Kapitalni transferi drugima - čl. 184. ZIS Pomoć za elementarne nepogode	5.000,00	10.000,00	200,00	10.000,00	0,00	0,00	10.000,00	
0491		615117	Kapitalni transferi MZ- finansiranje i/ili sufinansiranje projekata	520.000,00	625.684,77	120,32	920.000,00	51.606,48	5,61	920.000,00	
0491		615118	Rekonstrukcija, sanacija, održavanje i izgradnja infrastrukturnih objekata, sufinansiranje projekata	595.000,00	754.892,19	126,87	1.090.000,00	458.079,50	42,03	1.030.000,00	
		6152	Kapitalni transferi pojedincima	35.000,00	30.000,00	85,71	35.000,00	0,00	0,00	40.000,00	
0451		615211	Poticaji u zapošljavanju mladih poduzetnika	35.000,00	30.000,00	85,71	35.000,00	0,00	0,00	40.000,00	
		6153	Kapitalni transferi neprofitnim organizacijama	40.000,00	0,00	0,00	0,00	0,00	0,00	0,00	
		615311	Kapitalni transferi neprofitnim organizacijama	40.000,00	0,00	0,00	0,00	0,00	0,00	0,00	
			SVEGA RAČUN RASHODA	8.479.679,00	9.175.233,24	108,20	9.921.040,00	3.628.737,20	36,58	10.865.940,00	

Funkcija	Podkategorija	Klasifikacija	VRSTA KATEGORIJE - OPIS	2023 (01.01.-31.12.)			2024 (01.01.-30.06.)			PLAN 2025
				Plan	Izvršenje	Izvršenje u odnosu na Plan	Plan	Izvršenje	Izvršenje u odnosu na Plan	
				KM	KM	%	KM	KM	%	%
	82		RAČUN KAPITALNIH IZDATAKA							
	821		Kapitalni izdaci	1.073.006,00	816.635,30	76,11	4.086.300,00	744.341,42	18,22	3.192.000,00
			Nabavka stalnih sredstava	830.000,00	816.635,30	98,39	3.592.300,00	735.983,34	20,49	2.547.000,00
0491		821111	Eksploatacija i otkup zemljišta	250.000,00	106.865,78	42,75	250.000,00	108.695,52	43,56	430.000,00
0491	1	821213	Sanacija i rekonstrukcija centralnog trga i mosta u Starom gradu u Magleju	0,00	0,00	0,00	410.000,00	0,00	0,00	600.000,00
0821	1	821221	Vanjsko uređenje Delibegovog hana (namjenska sredstva)	2.000,00	0,00	0,00	2.000,00	0,00	0,00	2.000,00
0491	2	821221	Izgradnja javne rasvjete	21.000,00	20.014,51	95,31	40.000,00	20.997,99	52,49	50.000,00
0491	4	821222	Ulica Srebreničkih žrtava rata	0,00	0,00	0,00	1.600.000,00	389.756,83	24,36	605.000,00
0491	3	821222	Poslovna zona Lješnica	209.000,00	186.972,02	89,46	406.000,00	0,00	0,00	400.000,00
0491	6	821222	Poslovna zona Novi Seher	0,00	0,00	0,00	105.000,00	0,00	0,00	0,00
0491	7	821222	Ulica Wisa - T objekti	223.000,00	220.125,26	98,71	0,00	0,00	0,00	0,00
0451	8	821222	Izgradnje ulice Bosanska - ulica 1.mart	0,00	0,00	0,00	250.000,00	0,00	0,00	0,00
0451	9	821222	Sanacija i rekonstrukcija poplavama oštećene glavne gradske aleje	0,00	0,00	0,00	269.300,00	216.333,00	80,33	0,00
0451	10	821222	Izgradnja ulice Viteška - Sulejman Omerovića Cara	0,00	0,00	0,00	260.000,00	0,00	0,00	0,00
0821	11	821222	Izgradnja parking prostora - južni dio grada	125.000,00	0,00	0,00	0,00	0,00	0,00	0,00
	12	821222	Uklanjanje arhitektonskih barijera u javnim ustanovama	0,00	0,00	0,00	0,00	0,00	0,00	80.000,00
	13	821222	Izgradnja kružnog toka ulica Viteška-Bosanska - Sarajevska	0,00	0,00	0,00	0,00	0,00	0,00	180.000,00
	14	821222	Rekonstrukcija poplavama oštećenih gradskih saobraćajnica	0,00	0,00	0,00	0,00	0,00	0,00	200.000,00
0111		821310	Nabavka opreme	243.006,00	95.685,61	39,38	494.000,00	8.358,08	1,69	555.000,00
0111		821312	Uredska oprema	30.000,00	23.724,59	79,08	35.000,00	4.316,35	12,34	70.000,00
0111		821321	Kompiuterska oprema	0,00	0,00	0,00	0,00	0,00	0,00	0,00
0111		821380	Motorna vozila (vozilo za PVJ)	100.000,00	0,00	0,00	320.000,00	0,00	0,00	320.000,00
0111		821384	Opremanje vatrogasne jedinice iz sredstava za vatrogasvo	25.000,00	0,00	0,00	27.000,00	0,00	0,00	30.000,00
0111		821384	Opremanje struktura CZ i ist.proj. programa razvoja	88.006,00	71.961,02	81,77	102.600,00	4.039,73	3,96	120.000,00

Funkcija	Podkategorija	Analitički dio	Klasifikacija	VRSTA KATEGORIJE - OPIS	2023 (01.01.-31.12.)			2024 (01.01.-30.05.)			PLAN 2025
					Plan	Izvršenje	Izvršenje u odnosu na Plan	Plan	Izvršenje	Izvršenje u odnosu na Plan	
					KM	%	KM	%	KM	%	
0111		613975		Naknade općinskim vijećnicima (paušal i naknada za sjednice OV - neto iznos)	128.400,00	105,73	135.751,62	43,24	138.500,00	138.500,00	
0111		613980		Izdaci za poreze i doprinose na dohodak od druge samost. djelat. i povremenog samostalnog rada	37.250,00	97,58	36.347,56	39,75	39.450,00	39.450,00	
0111		613983		Izdaci za posebnu naknadu od dr. samost. i nesamost. djelat.	0,00	0,00	0,00	0,00	0,00	0,00	
0111		613986		Doprinos za zdrav. osiguranje od dr. samost. djelat. i povr. rada	0,00	0,00	0,00	0,00	0,00	0,00	
0111		613987		Doprinos za PIO za druge samost. djelat. i pov. sam. rada	0,00	0,00	0,00	0,00	0,00	0,00	
0111		613988		Porez na dohodak od druge sam. djelat. i povremenog sam. rada	0,00	0,00	0,00	0,00	0,00	0,00	
			614	Tekući transferi neprofitnim organizacijama	80.500,00	167,69	74.683,37	49,74	157.500,00	87.500,00	
0111		614323		Finansiranje parlamentarnih grupa pol. stranaka	62.500,00	100,00	62.499,99	41,67	62.500,00	62.500,00	
0111		614311		Općinska izborna komisija	18.000,00	67,69	12.183,38	8,07	95.000,00	25.000,00	
			61	SVEGA RAČUN RASHODA	284.700,00	0,00	0,00	32,01	374.000,00	304.000,00	
			82	RAČUN KAPITALNIH IZDATAKA	0,00	0,00	0,00	0,00	0,00	0,00	
			821	Kapitalni izdaci	0,00	0,00	0,00	0,00	0,00	0,00	
				Nabavka opreme	0,00	0,00	0,00	0,00	0,00	0,00	
0111		821313		Kompiuterska oprema	0,00	0,00	0,00	0,00	0,00	0,00	
0111		821594		Ostala stalna sredstva u obliku prava (softver)	0,00	0,00	0,00	0,00	0,00	0,00	
			82	SVEGA RAČUN KAPITALNIH IZDATAKA	0,00	0,00	0,00	0,00	0,00	0,00	
				OPĆINSKO VIJEĆE - SVEGA RAČUN RASHODA I IZDATAKA	284.700,00	96,52	274.801,29	32,01	374.000,00	304.000,00	

Funkcija	Podkategorija	Klasifikacija	VRSTA KATEGORIJE - OPIS	2023 (01.01.-31.12.)				2024 (01.01.-30.06.)				PLAN 2025			
				Plan	Izvršenje	Izvršenje u odnosu na Plan	Plan	Izvršenje	Izvršenje u odnosu na Plan	Plan	Izvršenje	Izvršenje u odnosu na Plan	PLAN 2025		
				KM	KM	%	KM	KM	%	KM	KM	%	%		
	11	111	JEDINSTVENI ORGAN UPRAVE - OPĆINSKI NAČELNIK												
	611		Plaće i naknade	2.252.800,00	2.096.342,86	93,05	2.376.000,00	1.041.065,75	43,82	2.458.000,00					
		611100	Bruće plaće i naknade	1.813.300,00	1.697.788,60	88,74	2.017.500,00	883.362,45	43,78	2.017.500,00					
		611200	Naknada troškova zaposlenih	339.500,00	398.556,26	117,40	358.500,00	157.703,30	43,99	440.500,00					
		612	Doprinosi poslodavca	209.500,00	185.655,61	88,62	220.500,00	96.633,68	43,82	220.500,00					
		612100	Doprinosi poslodavca	209.500,00	185.655,61	88,62	220.500,00	96.633,68	43,82	220.500,00					
		613	Izdaci za materijal, sitan inventar i usluge	1.843.379,00	1.438.393,50	78,03	1.818.590,00	618.890,11	34,03	2.220.390,00					
			Izdaci za materijal i sitan inventar	1.163.272,00	986.414,34	84,80	1.169.890,00	476.717,52	40,75	1.422.890,00					
0111		613100	Putni troškovi u zemlji i inozemstvu	6.200,00	9.137,10	111,43	12.400,00	4.219,85	34,03	14.300,00					
0111		613110	Putni troškovi u zemlji	0,00	0,00	0,00	0,00	0,00	0,00	0,00					
0111		613120	Putni troškovi u inozemstvu	0,00	0,00	0,00	0,00	0,00	0,00	0,00					
0111		613210	Izdaci za energiju	235.000,00	200.027,95	85,12	235.000,00	96.663,44	41,13	250.000,00					
0111		613215	Izdaci za ogrev (ugali i drvo)	0,00	0,00	0,00	0,00	0,00	0,00	0,00					
0111		613211	Izdaci za energiju /struja općinske administracije/	0,00	0,00	0,00	0,00	0,00	0,00	0,00					
0111		613215	Izdaci za ogrev (ugali i drvo)	0,00	0,00	0,00	0,00	0,00	0,00	0,00					
0641		613216	Izdaci za struju - ulična rasvjeta	0,00	0,00	0,00	0,00	0,00	0,00	0,00					
0111		613300	Izdaci za komunalne usluge (odvoz smeća, voda i kanalizacije)	18.000,00	14.332,94	79,63	18.000,00	6.780,58	37,67	25.000,00					
0111		613300	PTT usluge (tel., mob., internet i prijenos pošte)	33.850,00	35.163,19	103,88	33.850,00	17.488,67	51,67	48.850,00					
0561		613324	Usluge održ. komunalne higijene javnih površina i uklanjanje divljih deponija	155.000,00	154.999,83	100,00	170.000,00	67.892,19	39,94	230.000,00					
0721		613327	Usluge deratizacije	6.000,00	5.700,00	95,00	7.020,00	0,00	0,00	7.020,00					
0561		613328	Usluge zbrinjavanja pasa i ulatica	30.000,00	7.000,00	23,33	0,00	0,00	0,00	0,00					
0661		613323	Ostale komunalne usluge-uređenje građevinskog	2.000,00	879,32	43,97	2.000,00	984,16	49,21	3.000,00					
0111		613400	Izdaci za nabavku materijala	34.700,00	30.365,27	87,51	40.700,00	10.081,30	24,77	67.760,00					
0111		613512	Izdaci za gorivo	18.000,00	13.863,80	77,02	18.000,00	4.840,41	26,89	22.000,00					
0111		613513	Izdaci za motorno ulje	500,00	415,65	83,13	600,00	0,00	0,00	800,00					
0111		613522	Izdaci za usluge prevoza humanitarnih roba	200,00	0,00	0,00	200,00	0,00	0,00	200,00					

Funkcija	Klasifikacija	VRSTA KATEGORIJE - OPIS	2023 (01.01.-31.12.)				2024 (01.01.-30.06.)				PLAN 2025	
			Plan		Izvršenje	Izvršenje u odnosu na Plan	Plan		Izvršenje	Izvršenje u odnosu na Plan	%	%
			KM	KM	KM	%	KM	KM	KM	%		
0111	613523	Izdaci registracije vozila općinske administracije	4.000,00	5.347,91	133,70	6.000,00	1.743,39	29,05	9.000,00			
1091	1613524	Izdaci za prevoz putnika	2.000,00	0,00	0,00	2.000,00	0,00	0,00	2.000,00			
1091	2613524	Izdaci za prevoz putnika - Posjeta Memorijalnom centru Srebrenica	2.500,00	1.170,00	0,00	5.000,00	4.125,00	82,50	5.000,00			
0491	613614	Unajmljivanje zemljišta	500,00	0,00	0,00	100,00	0,00	0,00	100,00			
0111	613621	Unajmljivanje opreme	7.000,00	5.871,57	83,88	7.000,00	620,51	8,86	7.000,00			
0111	613700	Izdaci za tekuće održav. (zgrade općine, opreme i vozila)	40.000,00	12.517,28	31,29	40.000,00	11.803,50	29,51	60.000,00			
	613711	Izdaci za održavanje zgrade socijalno ugroženog stanovništva	2.000,00	695,42	34,77	2.000,00	0,00	0,00	2.000,00			
0451	613724	Tekuce održavanje i rek. Lokalnih i nekategorisanih puteva i gradskih ulica(zimsko i ljetno)-namjenska sred	425.000,00	422.357,19	99,38	425.000,00	230.243,57	54,17	480.000,00			
0641	613726	Izdaci za tekuće održav. rekonstrukcija ulične rasvjete i sufinansiranje projekata energetske efikasnosti-namjenska sredstva	40.000,00	38.288,71	95,72	45.000,00	0,00	0,00	70.000,00			
0111	613727	Usluge opravki centralnog grijanja	2.500,00	1.107,75	44,31	2.000,00	0,00	0,00	2.000,00			
0661	1613728	Sanacija šteta od elementarnih nepogoda-čl. 179 Zakona o ZIS vlastiti prihod Općine	20.000,00	0,00	0,00	20.000,00	0,00	0,00	20.000,00			
0221	2613728	Hitne mjere koje se provode na ZIS, sanac. posljed. nast. djelov. priro. i dr. nesreća	66.122,00	19.033,44	28,79	67.100,00	14.673,55	21,87	85.000,00			
0661	3613728	Rekonstrukcija i održavanje skloništa (iz prihoda koji se uplaćuju za ovu namjeru)	200,00	0,00	0,00	200,00	0,00	0,00	200,00			
0111	613810	Izdaci osiguranja imovine i zaposlenih	6.500,00	4.749,63	73,07	7.020,00	2.959,00	42,15	7.020,00			
0111	613822	Bankarske usluge i usluge platnog prometa	3.500,00	3.390,39	96,87	3.500,00	1.598,40	45,67	4.500,00			
	6139	Ugovorene usluge	680.107,00	451.979,16	66,46	648.700,00	142.172,59	21,92	797.700,00			
0661	613912	Usluge štampanja- štampanje uličnih nalpisa - čestiti povodom praznika	9.000,00	4.645,45	51,62	9.000,00	2.218,36	24,65	9.000,00			
0111	1613913	Usluge javnog informisanja i odnosa sa javnošću, održavanje postojećih web stranice i druge medijske usluge.	57.000,00	58.376,32	102,41	57.000,00	29.243,00	51,30	57.000,00			

Funkcija	Klasifikacija	VRSTA KATEGORIJE - OPIS	2023 (01.01.-31.12.)				2024 (01.01.-30.06.)				PLAN 2025	
			Plan		Izvršenje	Izvršenje u odnosu na Plan	Plan		Izvršenje	Izvršenje u odnosu na Plan	KM	%
			KM	%	KM	%	KM	%	KM	%		
0111	2	613913	5.000,00	5.000,00	0,00	0,00	5.000,00	5.000,00	0,00	0,00	5.000,00	5.000,00
0111		613914	18.900,00	19.311,88	102,18		20.900,00	6.899,41	33,01		20.800,00	20.800,00
0491		613916	15.000,00	17.048,62	113,66		20.000,00	10.332,40	51,66		25.000,00	25.000,00
		613920	0,00	0,00	0,00		0,00	0,00	0,00		0,00	0,00
0111		613922	3.000,00	2.902,56	96,75		4.700,00	859,30	18,28		4.500,00	4.500,00
0111		613924	1.000,00	300,00	30,00		1.000,00	150,00	15,00		1.000,00	1.000,00
0491		613932	1.000,00	0,00	0,00		1.000,00	0,00	0,00		3.000,00	3.000,00
0729		613949	3.000,00	0,00	0,00		3.000,00	0,00	0,00		3.000,00	3.000,00
0561	1	613951	116.224,00	99.999,63	86,04		135.000,00	29.999,97	22,22		170.000,00	170.000,00
0561	2	613951	1.200,00	850,00	70,83		1.200,00	0,00	0,00		1.200,00	1.200,00
0661		613952	142.000,00	33.336,74	23,48		122.000,00	5.643,82	4,54		140.000,00	140.000,00
0661		613953	20.000,00	5.019,30	25,10		40.000,00	1.000,00	2,50		40.000,00	40.000,00
0111		613961	3.000,00	0,00	0,00		2.000,00	0,00	0,00		2.000,00	2.000,00
0111		613962	5.000,00	70,00	1,40		2.000,00	422,20	21,11		2.000,00	2.000,00
0111		613973	26.000,00	17.275,20	66,44		26.000,00	11.627,95	44,72		26.000,00	26.000,00
0111	1	613974	23.000,00	16.510,00	71,78		23.000,00	13.160,00	57,22		40.000,00	40.000,00
0111		613976	5.000,00	5.765,00	115,30		8.000,00	470,00	5,88		15.000,00	15.000,00
0111		613980	15.300,00	13.132,27	85,83		25.300,00	7.725,18	30,54		25.300,00	25.300,00
0111		613983	0,00	0,00	0,00		0,00	0,00	0,00		0,00	0,00
0111		613986	0,00	0,00	0,00		0,00	0,00	0,00		0,00	0,00
0111		613987	0,00	0,00	0,00		0,00	0,00	0,00		0,00	0,00
0111		613988	0,00	0,00	0,00		0,00	0,00	0,00		0,00	0,00
0661	1	613991	500,00	0,00	0,00		500,00	0,00	0,00		500,00	500,00

Funkcija	Klasifikacija	VRSTA KATEGORIJE - OPIS	2023 (01.01.-31.12.)			2024 (01.01.-30.06.)			PLAN 2025	
			Plan	Izvršenje	Izvršenje u odnosu na Plan	Plan	Izvršenje	Izvršenje u odnosu na Plan	%	%
			KM	KM	%	KM	KM	%		
0111	613991	Ostale nespomenute usluge	35.000,00	22.758,67	65,02	54.900,00	8.773,65	15,98	54.900,00	
0221	71613991	Ostale nespomenute usluge - uređenje platana	0,00	0,00	0,00	0,00	0,00	0,00	0,00	
0221	71613991	Izdaci ima za deminiranje	500,00	0,00	0,00	500,00	0,00	0,00	500,00	
0221	121613991	Transfer za obuku i vježbe OSČZ službi ZIS i povjerenika CZ (0,5% sred.zaš.i spaš.)	11.161,00	615,93	5,52	25.000,00	0,00	0,00	25.000,00	
0221	141613991	Provođ. prev.mera zaš.i spaš.od prihr.nesr.čl.184.	26.322,00	9.535,97	36,23	19.700,00	13.184,75	66,93	55.000,00	
0221	151613991	Usluge sistema zaštite imovine i lica	15.000,00	1.986,48	13,24	5.000,00	561,60	11,23	5.000,00	
0491	171613991	Izdaci za Promociju turističkih proizvoda i usluga, te uređenje turističkih destinacija Općine Maglaj	100.000,00	98.180,90	98,18	35.000,00	0,00	0,00	65.000,00	
1091	191613991	Provedba akcionog plana za jačanje sistema soc.zaštite i inkluzije Općine Maglaj sa fokusom na rasejlena lica i povratnike	2.000,00	0,00	0,00	2.000,00	0,00	0,00	2.000,00	
0821	613994	Zaštita spomenika kulture (tvrđava i objekti St.gr.) - namjenska sredstva	20.000,00	19.358,24	96,79	0,00	0,00	0,00	0,00	
	614	Tekući transferi i drugi tekući rashodi	2.605.750,00	3.675.562,30	141,06	2.984.200,00	1.199.410,91	40,19	3.569.900,00	
	614117	A - Tekući transferi Mjesnim zajednicama	45.000,00	39.790,00	0,00	55.000,00	14.345,00	0,00	70.000,00	
0111	1	Tekući transferi MZ za redovan rad	40.000,00	39.790,00	99,48	55.000,00	14.345,00	26,08	70.000,00	
0111	2	Zimsko održavanje nekategorisanih puteva u MZ	5.000,00	0,00	0,00	0,00	0,00	0,00	0,00	
		B - Tekući transferi pojedincima	840.000,00	1.876.520,05	223,40	997.200,00	361.173,00	36,22	1.366.900,00	
		SREDSTVA IZ BUDŽETA ZE - DO KANTONA	592.300,00	837.083,86	141,33	727.500,00	286.183,00	39,34	1.060.000,00	
0942	71614234	Stipendije studentima pripadnicima branilačke populacije ZE-DO kantona	136.800,00	155.200,00	113,45	180.000,00	63.700,00	35,39	121.000,00	
1091	81614232	Program poticajnih mjera zapošljavanja branilačke populacije	143.000,00	182.850,76	127,87	160.000,00	28.600,00	17,88	200.000,00	
1091	008-1	Ostala spomen obilježja - budžet ZE-DO kantona	5.000,00	10.000,00	200,00	5.000,00	0,00	0,00	55.000,00	
1091	91614233	Sredstva za privremeni alternativni smještaj raseljenih osoba - prognanika i izbjeglica - povratnika - Budžet ZE-DO kantona	1.000,00	0,00	0,00	2.000,00	0,00	0,00	2.000,00	

Funkcijska klasifikacija	VRSTA KATEGORIJE - OPIS	2023 (01.01.-31.12.)				2024 (01.01.-30.06.)				PLAN 2025	
		Plan	Izvršenje	Izvršenje u odnosu na Plan	Plan	Izvršenje	Izvršenje u odnosu na Plan	Plan	Izvršenje		
		KM	KM	%	KM	KM	%	KM	KM	%	%
1091	10 614233	0,00	0,00	0,00	0,00	0,00	0,00	0,00	0,00	0,00	0,00
1091	11 614233	0,00	0,00	0,00	0,00	0,00	0,00	0,00	0,00	0,00	0,00
1091	12 614239	60.000,00	100.895,00	168,16	50.000,00	46.533,00	93,07	150.000,00			
1091	29 614232	50.000,00	14.350,00	28,70	2.000,00	18.900,00	945,00	70.000,00			
1091	31 614232	93.000,00	194.450,00	209,09	155.000,00	125.950,00	81,26	250.000,00			
1091	33 614232	20.000,00	13.450,00	67,25	15.000,00	0,00	0,00	35.000,00			
0942	35 614234	15.000,00	25.245,00	168,30	25.000,00	0,00	0,00	25.000,00			
1091	36 614232	2.000,00	9.200,00	460,00	2.000,00	1.000,00	50,00	2.000,00			
1091	40 614239	1.500,00	150,00	10,00	0,00	0,00	0,00	0,00			
1091	41 614239	0,00	0,00	0,00	1.500,00	0,00	0,00	0,00			
1091	28 614239	60.000,00	115.219,00	193,70	125.000,00	1.500,00	1,20	125.000,00			
1091	44 614239	5.000,00	15.074,10	301,48	5.000,00	0,00	0,00	25.000,00			
	SREDSTVA IZ BUDŽETA OPĆINE	232.700,00	1.030.736,19	442,95	254.700,00	74.590,00	29,29	251.900,00			
0111	14 614239	0,00	0,00	0,00	0,00	0,00	0,00	0,00			
1091	15 614232	17.000,00	16.350,00	96,18	17.000,00	8.650,00	50,88	17.000,00			

Funkcija	Klasifikacija	VRSTA KATEGORIJE - OPIS	2023 (01.01.-31.12.)			2024 (01.01.-30.06.)			PLAN 2025	
			Plan	Izvršenje	Izvršenje u odnosu na Plan	Plan	Izvršenje	Izvršenje u odnosu na Plan	Plan	Izvršenje
Podkategorija	Anališki dio		KM	KM	%	KM	KM	%	KM	%
1091	16	614239	35.000,00	34.700,00	99,14	35.000,00	14.600,00	41,71	35.000,00	
1091	17	614239	35.000,00	852.952,19	2.437,03	35.000,00	19.450,00	55,57	35.000,00	
0942	21	614234	25.000,00	24.950,00	99,80	25.000,00	0,00	0,00	25.000,00	
0922	22	614239	2.000,00	1.890,00	94,50	2.000,00	1.680,00	84,00	3.000,00	
0922	23	614243	10.000,00	9.244,00	92,44	15.000,00	3.860,00	25,73	15.000,00	
0111	24	614239	3.500,00	0,00	0,00	3.500,00	0,00	0,00	3.500,00	
0942	27	614234	0,00	0,00	0,00	0,00	0,00	0,00	0,00	
1091	37	614232	3.000,00	3.000,00	100,00	3.000,00	0,00	0,00	3.000,00	
1091	39	614239	3.000,00	2.050,00	68,33	3.000,00	800,00	26,67	3.000,00	
1091	46	614233	0,00	0,00	0,00	9.000,00	0,00	0,00	10.000,00	
1091	50	614239	17.000,00	16.800,00	98,82	17.000,00	7.850,00	46,18	25.000,00	
1091	55	614239	45.000,00	44.850,00	99,67	55.000,00	17.700,00	32,18	70.000,00	
	58	614239	25.000,00	15.000,00	60,00	25.000,00	0,00	0,00	35.000,00	
0921	614239		5.000,00	5.000,00	100,00	5.000,00	0,00	0,00	5.000,00	

Funkcija	Podkategorija	Klasifikacija	VRSTA KATEGORIJE - OPIS	2023 (01.01.-31.12.)		2024 (01.01.-30.06.)		PLAN 2025		
				Plan	Izvršenje	Izvršenje u odnosu na Plan	Plan	Izvršenje	Izvršenje u odnosu na Plan	
				KM	KM	%	KM	KM	%	%
1091	231	614239	2.200,00	2.190,00	99,55	2.200,00	0,00	0,00	4.400,00	
0811	128	614239	5.000,00	1.750,00	35,00	3.000,00	0,00	0,00	3.000,00	
			15.000,00	8.700,00	58,00	15.000,00	400,00	2,67	15.000,00	
0221	125	614241	5.000,00	1.500,00	30,00	5.000,00	400,00	8,00	5.000,00	
0221			10.000,00	7.200,00	72,00	10.000,00	0,00	0,00	10.000,00	
0922			1.370.750,00	1.430.238,27	104,34	1.497.000,00	676.488,38	45,19	1.613.000,00	
0922	101	MSS Maglaj	5.000,00	5.585,00	93,08	11.000,00	8.879,09	80,72	25.000,00	
0922	102	Opća gimnazija Maglaj	0,00	0,00	0,00	0,00	0,00	0,00	0,00	
0912	103	Osnovne škole /red.kuhinje/	0,00	0,00	0,00	0,00	0,00	0,00	0,00	
0922	104	Tekući transfer JU "Dječiji vrtić"	190.000,00	201.969,46	106,32	195.000,00	84.899,39	43,54	195.000,00	
0911	143	Tekući transfer PPU Dječiji osmijeh - sufinansiranje redovne djelatnosti	5.000,00	2.500,00	50,00	0,00	0,00	0,00	0,00	
0911	145	Tekući transfer PPU Maglajska mala raja - sufinansiranje redovne djelatnosti	7.750,00	7.750,00	100,00	10.000,00	5.000,00	50,00	10.000,00	
			7.000,00	7.000,00	100,00	10.000,00	5.000,00	50,00	10.000,00	
0911	105	Sportski klubovi /omladinski sport/	230.000,00	235.200,00	102,26	250.000,00	149.250,00	59,70	250.000,00	
0811	106	Sportski klubovi /invalidski sport/	17.000,00	16.700,00	98,24	17.000,00	10.500,00	61,76	20.000,00	
0721	108	Tekući transfer JU "Dom zdravlja"	197.000,00	197.000,00	100,00	197.000,00	100.000,00	50,76	197.000,00	
0821	109	Tekući transfer JU Dom kulture "Edhem Mulabdić" ; jačanje turističkih kapaciteta (osmišljavanje organizacionog oblika)	150.000,00	169.100,00	112,73	200.000,00	82.351,50	41,18	230.000,00	
0821	110	Tekući transfer Narodna biblioteka	26.000,00	26.000,00	100,00	26.000,00	13.000,00	50,00	30.000,00	
0821	111	Kultura	80.000,00	97.106,00	121,38	90.000,00	13.450,00	14,94	100.000,00	
0841	112	Vjerske zajednice	30.000,00	30.000,00	100,00	40.000,00	17.000,00	42,50	40.000,00	
0821	128	Budžet za mlade (učesće u projektima)	5.000,00	5.000,00	100,00	5.000,00	0,00	0,00	5.000,00	
0922	130	Finansiranje/sufinansiranje takmičenja	3.000,00	2.805,00	93,50	3.000,00	2.231,60	74,39	3.000,00	
0821	131	Gender - učesće u projektima	500,00	500,00	100,00	500,00	474,57	94,91	500,00	

Klasifikacija	VRSTA KATEGORIJE - OPIS	2023 (01.01.-31.12.)				2024 (01.01.-30.06.)				PLAN 2025	
		Plan	Izvršenje	Izvršenje u odnosu na Plan	Plan	Izvršenje	Izvršenje u odnosu na Plan	Plan	Izvršenje u odnosu na Plan		
		KM	KM	%	KM	KM	%	KM	%		
Funkcija Podkat e-gonja ki dio											
	Budžetska rezerva	50.000,00	17.651,62	35,30	50.000,00	1.376,50	2,75	50.000,00		50.000,00	
	999991/1 Tekuća budžetska rezerva	50.000,00	17.651,62	35,30	50.000,00	1.376,50	2,75	50.000,00		50.000,00	
	OPĆINSKI NAČELNIK - SVEGA RAČUN RASHODA, IZDATAKA I FINANSIRANJA	9.179.435,00	9.446.194,51	102,91	13.538.590,00	4.210.028,15	31,10	13.568.790,00		13.568.790,00	
	OPĆINSKI NAČELNIK - SVEGA RAČUN RASHODA, IZDATAKA, FINANSIRANJE I BUDŽETSKE REZERVE	9.229.435,00	9.463.846,13	102,54	13.588.590,00	4.211.404,65	30,99	13.618.790,00		13.618.790,00	

PREGLED IZDATAKA
u Budžetu općine Maglaj po funkcionalnoj klasifikaciji

Funkcionalni kod Klasa	Naziv funkcionalne klasifikacije	Planirani iznosi 2025.
1	Opće javne službe	4.430.020,00
2	Obrana	170.500,00
3	Javni red i sigurnost	0,00
4	Ekonomski poslovi	5.475.100,00
5	Zaštita životne sredine	441.200,00
6	Stambeni i zajednički poslovi	533.700,00
7	Zdravstvo	207.020,00
8	Rekreacija, kultura i religija	678.000,00
9	Obrazovanje	432.000,00
10	Socijalna zaštita	1.600.400,00
	S V E G A	13.967.940,00
	TEKUĆA BUDŽETSKA REZERVA	50.000,00
	Pokriće ostvarenog deficita iz prethodnih godina	0,00
	U K U P N O	14.017.940,00



O B R A Z L O Ž E N J E

I - Opće odredbe

Pravni osnov za donošenje budžeta Općine Maglaj sadržan je u odredbama člana 7. i člana 32. Zakona o proračunima – budžetima u Federaciji Bosne i Hercegovine (“Službene novine Federacije Bosne i Hercegovine”, broj: 102/13, 9/14, 13/14, 8/15, 91/15, 102/15, 104/16, 5/18, 11/19, 99/19 i 25a/22), člana 13. Zakona o principima lokalne samouprave u FBiH („Službene novine FBiH“, broj: 49/06, 51/09), člana 42. Statuta Općine Maglaj (“Službene novine Općine Maglaj”, broj: 8/07, 3/08 i 6/08).

II - Razlozi za donošenje Odluke o budžetu

Zakonom o budžetu Federacije Bosne i Hercegovine, utvrđeno je da Općinsko vijeće donosi budžet prije početka budžetske godine. Budžetska godina je utvrđena kao razdoblje koje se poklapa sa kalendarskom godinom.

III - Obrazloženje predloženih rješenja

UVODNE NAPOMENE

Kako ranijih godina, tako i ove godine izradi Nacrta budžeta za 2025. fiskalnu godinu, prethodile su aktivnosti prikupljanja i obrade zahtjeva budžetskih korisnika, kao i izrada Dokumenta okvirnog budžeta za period 2025. - 2027. godine. Kao što je i propisano Zakonom o budžetima/proračunima Federacije BiH uz Nacrt budžeta Općinskom vijeću Maglaj biće prezentiran i Dokument okvirnog budžeta za navedeni period, kao osnov informacija za izradu budžeta. Dakle, ovo je propisana procedura za izradu i usvajanje budžeta za jednu fiskalnu godinu, koja je ugrađena i u Operativni budžetski kalendar za izradu i donošenje budžeta Općine Maglaj za 2025. godinu, koji je Općinsko vijeće Maglaj usvojilo na svojoj redovnoj sjednici od dana 25.01.2024. godine, pod brojem : 02-04-1-111/24.

PROCJENA PRIHODA I PRIMITAKA

U bilansu Budžeta Općine za 2025. godinu predviđeni su prihodi i primici u ukupnom iznosu od 14.017.940,00 KM.

Projekcija prihoda koji prema Zakonu o pripadnosti javnih prihoda u Federaciji BiH pripadaju Općini Maglaj, u 2025. godini, osim što se temeljila na evidentiranom prilivu za period januar - oktobar 2024. godine, koji odražava primjenu, kako postojećih, tako i novih i izmijenjenih propisa, zasniva se i na respektovanju relevantnih činjenica sistematizovanih u stavovima i preporukama Federalnog ministarstva finansija o mogućem trendu rasta prihoda.

U prognoziranju prihoda značajno mjesto zauzima planiranje i očekivani priliv prihoda od indirektnih poreza, i kao što je već naznačeno, oslanja se na projekcije Federalnog ministarstva finansija i u direktnoj je vezi sa utvrđenim koeficijentom učešća Općine Maglaj u raspodjeli na nivou FBiH.

Imajući u vidu da je na nivou Federacije BiH donesen Zakon o porezu na dohodak koji se primjenjuje od 01.01.2009. godine, porez na dohodak je predstavljen na način što su porezi, koji po definiciji predstavljaju porez na dohodak u 2025. godini, planirani u dvije grupe, porezi koji predstavljaju zaostale obaveze po osnovu poreza na dobit građana i poreza na plaću, te porez na dohodak koji je regulisan novim zakonom.

Iz tabelarnog pregleda, također je vidljivo da se ukupni prihodi od poreza u 2025. godini očekuju u iznosu od 6.641.426,00 KM. U poređenju sa prethodnom u 2024. godini očekuje se povećanje ove glavne kategorije prihoda u iznosu od 1.021.386,00 KM i to na svim, osim podkategorije porez na plaće. Porezni prihodi predstavljaju 47,38 % ukupnog prihodovnog potencijala 2025. godine.

Neporezni prihodi planirani su u iznosu od 2.047.444,00 KM, i veći su za iznos od 202.924,00 KM u odnosu na plan tekuće godine. Neporezni prihodi planirani su uvažavajući propise kojima su isti regulisani, kako onih koji se donose na višim nivoima vlasti, tako i onih koje donose Općinska vijeća na nivou lokalnih zajednica.

Tekući transferi u 2025. godini planirani su u iznosu 3.121.570,00 KM, što u odnosu na plan 2024. godine predstavlja povećanje u iznosu 480.310,00 KM.

Kapitalni transferi u 2025. godini planirani su iznošu od 1.942.000,00 KM i manji su za 1.289.300,00 KM u odnosu na 2024. godinu.

Struktura prihoda i primitaka, kao i učešće u ukupnom budžetu, iskazano je u narednom tabelarnom prikazu :

Red. br.	STRUKTURA PRIHODA I PRIMITAKA	Iznos KM
1	Porezni prihodi	6.641.426,00
	- direktni porezi	2.303.180,00
	- indirektni porezi	4.338.246,00
02	Neporezni prihodi	2.047.444,00
03	Tekuće transferi	3.121.570,00
04	Donacije	15.500,00
05	Kapitalni transferi	1.942.000,00
06	Kapitalni primici	250.000,00
	Svega prihodi i primici	14.017.940,00

PROCJENA RASHODA I IZDATAKA

Rashodi i izdaci u iznosu od **14.017.940,00KM** raspoređeni su u Posebnom dijelu budžeta po organizacionoj klasifikaciji na: Općinsko vijeće, Općinskog načelnika i Općinsko pravobranilaštvo, dok je iznos 50.000,00 KM opredjeljen za tekuću budžetsku rezervu, koja će biti raspoređena na rashode i izdatke u toku izvršavanja Budžeta za 2025. godinu.

Unutar organizacione klasifikacije, data je i ekonomska i funkcionalna klasifikacija što je u skladu sa odredbama novog Zakona o budžetima – proračunima u Federaciji BiH.

Način utroška, odnosno izvršavanja rashoda i izdataka definišaće se Odlukom o izvršavanju budžeta (kako je to učinjeno i u izradi budžeta za prethodne godine).

Struktura rashoda i izdataka je slijedeća :

Red. br.	Struktura rashoda i izdataka	Plan 2024.
1	Sredstva za bruto - plaće sa doprin.poslodavca i naknade troškova zaposlenih sa dop.PIO ratni per.	2.769.000,00
2	Izdaci za materijal, sitan inventar i usluge	2.439.540,00
3	Tekući transferi	3.657.400,00
	Transferi pojedincima	1.366.900,00
	Transferi mjesnim zajednicama	70.000,00
	Transferi neprofitnim organizacijama	1.700.500,00
	Subvencije	305.000,00
	Tekući transfer u inozemstvo	100.000,00
	Povrat sredstava	15.000,00
	Izvršenje sudskih presuda	100.000,00
4	Kapitalni transferi	2.000.000,00
5	Kapitalni izdaci	3.102.000,00
6.	Svega rashodi i izdaci	13.967.940,00
7.	Tekuća budžetska rezerva	50.000,00
	S V E G A	14.017.940,00

Struktura rashoda i izdataka predstavljena je po analitičkim ekonomskim kodovima u tabelarnom pregledu, sa uporednim pokazateljima prethodne dvije godine kako u apsolutnom iznosu, tako i procentualno.

Nacrt Budžet Općine Maglaj za 2025. godinu u poređenju sa Budžetom za 2024. godinu manji je u iznosu od 39.400,00 KM.

Obradivač:

Služba za privredu, finansije
i razvoj poduzetništva




Predlagač:
Općinski načelnik



Broj: 04-11-3-917/24
Maglaj, 18.06.2024. godine.

**DOKUMENT OKVIRNOG
BUDŽETA – PRORAČUNA OPĆINE MAGLAI
ZA PERIOD 2025. - 2027. GODINA**

IZRADILA:

Služba za privredu, finansije/financije
i razvoj poduzetništva

Maglaj, juni 2024. godine

S A D R Ž A J

POGLAVLJE I INFORMACIJE O DOKUMENTU OKVIRNOG BUDŽETA

- 1.1. Uvod
- 1.2. Pozadinske informacije

POGLAVLJE II MAKROEKONOMSKI OKVIR

- 2.1. Makroekonomski trendovi i kretanja u srednjoročnom periodu
- 2.2. Ekonomski rast 2025-2027
 - 2.2.1. Cijene
 - 2.2.2. Industrijski rast, uvoz – izvoz
 - 2.2.3. Tržište rada

POGLAVLJE III SREDNJOROČNA POLITIKA PRIHODA

- 3.1. Stanje i projekcije u periodu od 2022. – 2027. godine na nivou FBiH
- 3.2. Politika prihoda u 2024. godini na nivou Općine Maglaj
 - 3.2.1. Projekcije od indirektnih i direktnih prihoda
 - 3.2.2. Prihodi koji se prikupljaju od strane kantona i direktni općinski prihodi
 - 3.2.3. Neporezni i ostali prihodi
 - 3.2.4. Ekonomska klasifikacija po podkategorijama srednjoročno procijenjenih prihoda

POGLAVLJE IV UPRAVLJANJE RASHODIMA NA NIVOU OPĆINE

- 4.1. Srednjoročni okvir rashoda za period 2025– 2027. godina
 - 4.1.1. Plaće i naknade troškova u javnom sektoru
 - 4.1.2. Materijalni troškovi
 - 4.1.3. Tekući transferi
 - 4.1.4. Kapitalni budžet
 - 4.1.5. Srednjoročne procjene potrošnje po ekonomskoj i funkcionalnoj klasifikaciji

POGLAVLJE V PREGLED PRIORITETA

- 5.1. Budžetski prioriteti za period 2025. – 2027. godina

POGLAVLJE I INFORMACIJE O DOKUMENTU OKVIRNOG BUDŽETA

1.1. Uvod

Dokument okvirnog budžeta je jedan od ključnih instrumenata jačanja upravljanja finansijama na svim nivoima vlasti u Bosni i Hercegovini uopće. Izrada Dokumenta okvirnog budžeta za trogodišnji period je postala uobičajena praksa na svim nivoima vlasti u Bosni i Hercegovini u proteklih nekoliko godina. Ovaj dokument je glavni rezultat izrade i planiranja srednjoročnog budžeta po metodologiji "Deset koraka srednjoročnog planiranja i pripreme budžeta" koja je zasnovana na najboljim međunarodnim iskustvima.

Obzirom da se Dokument okvirnog budžeta temelji na prioritetima i politikama Vlade, to predstavlja koristan instrument u stvaranju kvalitetnijeg strateškog osnova za raspodjelu budžetskih sredstava.

Fiskalna strategija za ovaj srednjoročni period temelji se na srednjoročnim politikama djelovanja Vlade FBiH, sa ciljem jačanja upravljanja javnim finansijama, ujednačene fiskalne politike na nivou Bosne i Hercegovine i jačanju finansijske discipline, što će doprinijeti ekonomskom i socijalnom jačanju Federacije BiH sa ciljem općeg, institucionalnog i funkcionalnog jačanja države Bosne i Hercegovine, odnosno Federacije BiH.

Moderni proces srednjoročnog planiranja budžeta je proces koji ima jasno definisan budžetski kalendar i raspodjelu odgovornosti, ima jasnu fiskalnu strategiju zasnovanu na nivou raspoloživih vladinih resursa, omogućava raspodjelu ograničenih resursa na najvažnije ekonomske i socijalne prioritetne politike vlade, unapređuje predvidivost budžetskih politika i finansiranja, osigurava efikasnije i djelotvornije korištenje vladinih resursa, unapređuje transparentnost i odgovornost vladinih politika, programa i procesa, donošenja odluka, osigurava razmatranje finansijskih učinaka u narednim godinama, pri donošenju odluka u vezi sa politikama, te donošenje tih odluka tokom ciklusa planiranja budžeta.

U cilju uvođenja efikasnog srednjoročnog planiranja budžeta, Služba za privredu, finansije/finansije i razvoj poduzetništva je otpočela reformu procesa planiranja i izrade budžeta koja se zasniva na osnovnim principima fiskalne discipline, strateške prioritizacije i dobijanja vrijednosti za uložena budžetska sredstva.

U prethodnom periodu ostvaren je veliki napredak u procesu planiranja budžeta izradom srednjoročnih okvira rashoda tj. Dokumenta okvirnog budžeta (DOB-ova) koji se svake godine pripremaju za period za sljedeće tri godine i koji prikazuju srednjoročne makroekonomske i fiskalne projekcije, srednjoročnu fiskalnu strategiju, prioritete potrošnje, te gornje granice rashoda budžetskih korisnika za narednu budžetsku godinu, kao i preliminarnu procjenu za sljedeće dvije godine za koje je izvršena projekcija prihoda.

U skladu sa Zakonom o budžetima u Federaciji Bosne i Hercegovine („Službene novine FBiH“, br. 102/13, 9/14, 13/14, 8/15, 9/15, 102/15, 104/16, 5/18, 11/19, 99/19, i 25a/22), pripremljen je Dokument okvirnog budžeta za period 2025. - 2027. godina koji je dio pristupa Srednjoročnog okvira rashoda za isti period.

Tokom proteklih nekoliko godina, Vlada, odnosno Općinski načelnik sa resornim službama pripremao je Dokument okvirnog budžeta kao dio budžetskog planiranja pristupom srednjoročnog okvira planiranja i pripreme budžeta. Izrada Dokumenta okvirnog budžeta je pomogla Općinskom načelniku da razvije bolju stratešku osnovu za raspodjelu budžeta koja se zasniva na navedenim prioritarnim politikama i ciljevima. Dokument okvirnog budžeta predstavlja preliminarni Nacrt budžeta za narednu (2025.) godinu, te daje projekcije implikacija tog budžeta za sljedeće dvije godine (2026. i 2027. godinu).

Fiskalna strategija za ovaj srednjoročni period temelji se na srednjoročnim politikama djelovanja Općinskog načelnika, sa ciljem jačanja upravljanja javnim finansijama i jačanju finansijske discipline, što će doprinijeti ekonomskom i socijalnom jačanju Općine Maglaj, odnosno institucionalnog i funkcionalnog njenog jačanja. Nastavak restriktivne javne potrošnje u Budžetu Općine Maglaj je jedan od prioriteta ekonomske politike i za 2025. - 2027. godinu, sa osnovnim ciljem usmjeravanja finansijskih sredstava na finansiranje strateških ciljeva, a prije svega u oporavak privrede u cilju ublažavanja negativnih posljedica uzrokovanih koronavirusom i ratnim dešavanjima u svijetu.

1.2. Pozadinske informacije

Dokument okvirnog budžeta se pojavio 70-tih godina uglavnom kao instrument identifikiranja novih programa i dodjeljivanje sredstava za njih u budućim budžetima. Višegodišnje planiranje budžeta i priprema Dokumenta okvirnog budžeta u Federaciji otpočelo je 2001. godine, u okviru Federalnog ministarstva finansija, odnosno Vlade Federacije Bosne i Hercegovine, uz podršku Odjela za međunarodni razvoj Vlade Velike Britanije (DFID). Od 2005. godine u okviru jačanja javnih finansija u FBiH tehničku pomoć pružila je i konsultantska kuća PKF finansirana od Vlade Velike Britanije.

Općina Maglaj je izradu Dokumenta okvirnog budžeta počela raditi od 2006. godine. Od 2007. godine teku pripreme za primjenu programskog budžetiranja u skladu sa rokovima kako je to utvrđeno budžetskim kalendarom. Programsko budžetiranje predstavlja budžetske informacije na način koji jasno povezuje budžetske resurse sa krajnjim rezultatom politike koji vlada nastoji postići. Jednostavno rečeno, budžetiranje zasnovano na programima ili rezultatima je proces raspodjele sredstava na određene ciljeve i/ili rezultate koji se nastoje postići uložnim sredstvima.

POGLAVLJE II MAKROEKONOMSKI OKVIR

2.1. Makroekonomski trendovi i kretanja u srednjoročnom periodu

Privredna kretanja u BiH se ne mogu posmatrati izolovano od okruženja. Kretanje ekonomskog rasta, industrijske proizvodnje, zaposlenosti, bruto društvenog proizvoda u BiH je uslovljeno vanjskim faktorima i usko vezano za kretanje u okruženju, tako da se sve analize naslanjaju i na projekcije zemalja Evropske unije i blizog okruženja.

Geopolitička nestabilnost i dalje predstavlja glavni izvor rizika po načinjene projekcije, te je s toga i neizvjesnost povezana sa projekcijama na visokom nivou. Nastavak ratnih sukoba u Ukrajini i Gazi produbio je energetska krizu i poremetilo sisteme dopreme i transporta roba na globalnom nivou, nastavio slabljenje trgovine te u konačnici ima negativan odraz na svjetsku privrednu aktivnost. Efekti preljevanja suduboko izraženi i imaju negativan odraz na generalnu potrošnju, investicije, vanjskotrgovinsku razmjenu, te u konačnici rezultiraju nižim stopama rasta BDP-a od projiciranih.

Na ostvarenje projekcija pored negativnih efekata preljevanja iz inostranstva, značajan utjecaj imaju i faktori vezani za kompleksnu administrativnu organizaciju Federacije BiH, složen sistem donošenja odluka, te spor tempo provođenja reformskih mjera. Nedosljedno provođenje reformskih mjera koje se odnose na unapređenje poslovnog ambijenta moglo bi rezultirati izostankom investicionih ulaganja kako domaćih, tako i inostranih. Na taj način bi se eventualna kašnjenja u provođenju strukturalnih reformi mogla negativno odraziti na ekonomsku aktivnost zemlje, njen privredni razvoj i rast.

Kao rizik po projekcije značajno je navesti i stabilnost u proizvodnji električne energije koji u znatnoj mjeri ovisi o hidrološkim prilikama i eksploataciji i potrošnji fosilnih goriva prvenstveno uglja. Naime, nepovoljne hidrološke prilike i utjecaj emisije CO₂ mogle bi se loše odraziti na ukupnu proizvodnju električne energije, a samim tim i na fizički obim industrijske proizvodnje.

Rizici u srednjoročnom periodu odnose se i na nepovoljnu demografsku strukturu stanovništva Federacije BiH, visoki procenat starijih u ukupnoj strukturi stanovništva i na migracije stanovništva iz BiH. Trend napuštanja domovine mladog i obrazovanog kadra prijeti jačom izražajnošću, a to bi imalo negativne efekte na tržište rada, zaposlenost, te socijalni i privredni razvoj i rast.

Rizici vezani za pandemiju iako u slabljenju još uvijek su prisutni, obzirom na mogućnost pojave novih sojeva koronavirusa. To bi opet moglo dovesti do ponovnog uvođenja pandemijskih ograničenja i disbalansa koje takva ograničenja stvaraju, te na taj način utjecati na rast niži od projiciranog.

Unatoč izazovima na međunarodnom nivou, kao što su slabljenje globalnog ekonomskog rasta, pojačanih inflatornih pritisaka i rasta kamatnih stopa, u 2023. godini ostvaren je ekonomski rast, koji prema podacima DEP-a na nivou Bosne i Hercegovine iznosi 1,8%.

Nastavak usložnjavanja eksternih prilika imao bi veoma negativne posljedice po bosanskohercegovačku ekonomiju i smanjio njen potencijalni rast. Imajući u vidu navedene okolnosti, prema projekcijama DEP-a u osnovnom scenariju za 2024. godinu i period 2025. – 2027. godina u Bosni i Hercegovini se može očekivati ekonomski rast sa prosječnom stopom od oko 3% na godišnjem nivou. Predviđa se da bi ključni oslonac ekonomskog rasta tokom ovog perioda trebala predstavljati domaća tražnja kroz povećanje privatne potrošnje i investicija. Pretpostavka je da će u navedenom srednjoročnom periodu doći i do stabilizacije rasta cijena.

Svjetske krize generalno utiču na ekonomska kretanja na nivou svjetske ekonomije, a tako i na ekonomiju BiH, što zahtjeva provođenje mjera za koje se mogu koristiti eksterni izvori finansiranja. Prevazilaženje krize i napredak se može ostvariti i sa malim i usporenim mjerama, kao što je to slučaj sa BiH. U nastavku je dat tabelarni pregled makroekonomskih pokazatelja za period 2023. – 2027. godina na nivou BiH.

Tabela 1. Makroekonomski pokazatelji za period 2023. – 2027. godina

Indikator	Realizovana	Plan	Projekcije		
	2023.	2024.	2025.	2026.	2027.
Nominalni BDP u mil. KM	49.061	51.363	53.968	56.783	59.719
Nominalni rast u %	7,8	4,7	5,1	5,2	5,2
BDP deflator (prethodna godina = 100)	105,9	102,4	102,2	102,2	102,0
Realni BDP u mil. KM (prethodna godina = 100)	46.323	50.149	52.822	55.576	58.549
Realni rast u %	1,8	2,2	2,8	3,0	3,1
Inflacija mjerena indeksom potrošačkih cijena u %	6,1	2,2	2,0	1,9	1,8
Potrošnja u mil. KM	42.201	43.865	45.380	47.096	48.877
Realni rast u %	1,5	1,6	1,5	1,8	1,7
Vladina potrošnja u mil. KM	8.939	9.296	9.575	9.853	10.149
Realni rast u %	1,2	1,5	1,0	1,1	1,1
Privatna potrošnja u mil. KM	33.262	34.568	35.805	37.243	38.728
Realni rast u %	1,6	1,7	1,6	2,0	1,9
Investicije (bruto) u stalna sredstva u mil. KM	10.682	11.118	11.754	12.481	13.246
Realni rast u %	1,7	2,3	3,8	4,7	4,6

Vladine investicije u mil. KM	1.451	1.160	1.723	1.878	2.028
Realni rast u %	1,9	7,8	3,9	6,8	5,8
Privatne investicije u mil. KM	9.231	9.508	10.031	10.603	11.218
Realni rast u %	1,6	1,5	3,8	4,3	4,4
Uvoz u mil. KM	27.869	29.332	31.108	33.704	36.231
Nominalni rast u %	-1,3	5,2	6,1	8,3	7,5
Realni rast u %	-2,4	3,9	4,6	6,7	5,3
Izvoz u mil. KM	21.610	23.142	25.269	28.156	30.986
Nominalni rast u %	-1,6	7,1	9,2	11,4	10,0
Realni rast u %	-3,0	5,2	7,1	8,9	7,5
Nacionalna bruto štednja u % BDP -a	23,3	23,5	24,4	24,9	25,1
Bilans tekućeg računa u mil. KM	-1.704	-1.612	-1.250	-1.116	-1.109
Rast u %	-13,9	-5,4	-22,4	-10,7	-0,6
Bilans tekućeg računa u % BDP-a	-3,5	-3,1	-2,3	-2,0	-1,9

2.2. Ekonomski rast 2025. - 2027. godina

Usporeni ekonomski rast i visoke stope inflacije trenutna su slika ne samo Federacije BiH i nego razvijenih europskih ekonomija. Inflatorni pritisci koji su pogodili bosanskohercegovačku privredu primarno su uvoznog karaktera i proističu iz rasta cijena energenata i sirovina na globalnom tržištu. Budući da efekte prelijevanja nije lako neutralizovati, daljnja kretanja inflacije u velikoj mjeri ovisit će o vanjskim faktorima.

Uprkos brojnim globalnim izazovima, te nepovoljnoj situaciji glavnih vanjskotrgovinskih partnera, Federacija BiH ostvarila je realni rast BDP - a u 2023. godini od 3,9% što predstavlja rast znatno viši od progiciranog. Kako je privatna potrošnja glavna značajka rasta bosanskohercegovačke privrede, a samim tim i privrede Federacije BiH analiza posljednjih statističkih podataka ukazuje da bi efekti ove komponente na realni rast BDP -a Federacije BiH mogli imati nešto manji značaj u odnosu na prethodne godine. Doprinos privatne potrošnje pod utjecajem je tereta inflacije te se progicira manji utjecaj na rast realnog BDP-a. Cilj je tokom nastupajućeg perioda 2025.-2027. godina ograničiti rast javne potrošnje i preusmjeriti sredstava na investicionu potrošnju, te bi se stoga i struktura rasta budućeg BDP -a mogla promijeniti. U tom slučaju investicije bi uz unapredenje poslovnog ambijenta mogle

ostvariti značajan rast, te tim i veći doprinos očekivanom rastu BDP-a. U srednjoročnom razdoblju očekuje se da će javne investicije igrati značajniju ulogu u poticanju ekonomskog rasta. Izgradnja putne infrastrukture te energetske projekti u srednjoročnom vremenskom razdoblju znatno bi trebali povećati udio javnih investicija u strukturi BDP-a.

Kretanje vanjskotrgovinske razmjene u srednjoročnom periodu pod utjecajem je mnogih faktora: privredne aktivnosti u zemlji, inflacije, epidemiološke situacije u zemlji i okruženju. Ipak, situacija vezana za poziciju najznačajnijih vanjskotrgovinskih partnera Federacije BiH odredit će trend kretanja u vanjskotrgovinskoj razmjeni. Pod pretpostavkom saniranja globalnih trendova sa kojima se suočava svijet (energetska kriza, epidemiološka situacija, hidrološki uslovi) moguće je očekivati rast vanjskotrgovinske razmjene.

2.2.1. Cijene

Potrošačke cijene u aprilu 2024. godine, u prosjeku su porasle za 0,2% u odnosu na prethodni mjesec. Posmatrano po odjeljcima Klasifikacije lične potrošnje prema namjeni, cijene su porasle u odjeljcima: rekreacija i kultura za 1,5%, odjeća i obuća, restorani i hoteli za po 1,0%, zdravstvo, prijevoz i komunikacije za po 0,5%, ostala dobra i usluge za 0,3%, te hrana i bezalkoholna pića i alkoholna pića i duhan za po 0,2%.

Cijene su pale u odjeljcima: stanovanje, voda, električna energija, plin i drugi energenti za 0,6% i namještaj, kućanski uređaji i redovno održavanje kuće za 0,2%.

U odjeljku Obrazovanje, u prosjeku, cijene se nisu mijenjale.

U aprilu 2024. godine u odnosu na april 2023. godine, cijene su porasle za 1,2% (godišnja inflacija).

Prema međunarodnoj metodologiji prikupljanja cijena, a koja je u primjeni i u Bosni i Hercegovini, slijedi se princip snimanja cijene najprodavanije marke proizvoda na svakom prodajnom mjestu. Stanovništvo, u skladu sa svojom kupovnom moći, a koja je značajno različita po pojedinim gradovima u Federaciji BiH, kupuje skuplje ili jeftinije marke istog proizvoda. Za svaki pojedinačni grad, se u zavisnosti od broja stanovnika, snima različit broj cijena istog proizvoda (npr. prehrambeni proizvodi se u Tuzli snimaju na osam mjesta snimanja, a u Mostaru na tri mjesta snimanja). Prosječna cijena za grad se izračunava prostom geometrijskom sredinom.

Imajući u vidu primjenjena metodologiju izračuna prosječnih cijena, koja podrazumjeva različit broj snimljenih cijena po pojedinim gradovima i različit nivo cijena po pojedinim markama istog proizvoda, jasno je da se prosječne cijene izračunate na ovakav način ne mogu koristiti za međusobno poređenje, niti na osnovu njih donositi zaključak da je neki grad skuplji ili jeftiniji od drugog.

Nastavak provedbe politike fiskalne konsolidacije će imati za cilj smanjenje javne potrošnje u odnosu na BDP, kroz ograničavanje rasta tekuće potrošnje i tekućih transfera, uvažavajući zakonski predviđen rast istih, te bi se eventualno ostvarene uštede, odnosno fiskalni prostor usmjerio na kapitalne investicije, čijim bi se rastom u konačnici ostvario i veći sveukupni ekonomski rast. Dakle, u narednom srednjoročnom periodu se u Federaciji BiH očekuje značajniji doprinos javnih investicija rastu BDP-a, prvenstveno kroz planiranu izgradnju putne i energetske infrastrukture.

Uz izvjesno sticanje statusa BiH kao kandidata za članstvo u EU, te kontinuirane procese unapređenja poslovnog okruženja i provedbu ostalih sveobuhvatnih strukturnih reformskih mjera, izvjestan je i veći priliv domaćih i stranih investicija.

Takođe, uz pretpostavku provedbe pomenutih reformi u smislu poboljšanja konkurentnosti, u narednom srednjoročnom periodu se može očekivati i porast vanjskotrgovinske razmjene, odnosno postepeno smanjenje vanjskotrgovinskog deficita FBiH.

2.2.2. Industrijski rast, izvoz – uvoz

Ukupna industrijska proizvodnja u Federaciji Bosne i Hercegovine u aprilu 2024. godine u odnosu na mart 2024. godine, veća je za 2,6%.

U aprilu 2024. godine, u odnosu na april 2023. godine, industrijska proizvodnja u Federaciji Bosne i Hercegovine, kalendarski prilagođena, manja je za 2,2%.

Prema nomenklaturi glavnih industrijskih grupa u BIHIG-u mjesečna poređenja u aprilu 2024. godine u odnosu na mart 2024. godine, intermedijarni proizvodi veći su za 5,6%, trajni proizvodi za široku potrošnju veći su za 4,0% i energija veća je za 2,7%. Kapitalni proizvodi manji su za 4,5% i netrajni proizvodi za široku potrošnju manji su za 1,2%, dok su godišnja poređenja u aprilu 2024. godine, u odnosu na april 2023. godine, takva da su intermedijarni proizvodi veći za 3,0% i netrajni proizvodi za široku potrošnju veći za 0,3%. Trajni proizvodi za široku potrošnju su manji za 10,1%, energija je manja za 7,9% i kapitalni proizvodi su manji za 6,5%.

Očekuje se da će na daljnje kretanje industrijske proizvodnje u najvećoj mjeri utjecati kretanja u vanjskom okruženju, ali i implementacija reformskih mjera kao interni faktor. Strukturne reforme trebale bi doprinijeti stvaranju pozitivnog poslovnog okruženja, povećanju investicionih ulaganja, pokretanju novih kapaciteta, povećanju broja zaposlenih te jačanju konkurentne pozicije proizvođača.

U razdoblju januar - april 2024. godine izvoz je iznosio 5 milijardi 320 miliona KM, što je za 8,3% manje nego u istom razdoblju 2023. godine, dok je uvoz iznosio 9 milijardi 291 milion KM, što je za 5,6% više nego u istom razdoblju prethodne godine. Pokrivenost uvoza izvozom je iznosila 57,3%, dok je vanjskotrgovinski robni deficit iznosio 3 milijarde 971 milion KM.

Izvoz u zemlje CEFTA je iznosio 847 miliona KM, što je za 24,7% manje nego u istom razdoblju 2023. godine, dok je uvoz iznosio 1 milijardu 27 miliona KM, što je za 1,2% više nego u istom razdoblju prethodne godine. Pokrivenost uvoza izvozom je iznosila 82,5%.

Izvoz u zemlje EU je iznosio 3 milijarde 960 miliona KM, što je za 7% manje nego u istom razdoblju 2023. godine, dok je uvoz iznosio 5 milijardi 542 miliona KM, što je za 6,3% više nego u istom razdoblju prethodne godine. Pokrivenost uvoza izvozom je iznosila 71,5%.

Za period 2025. – 2027. godina prema projekcijama DEP-a, godišnja stopa rasta izvoza u 2025. godini mogla bi iznositi 7,1%, u 2026. godini 8,9%, te u 2027. godini 7,5%; u realnom smislu respektivno. U istom periodu očekuje se da će stope rasta uvoza biti niže u odnosu na izvozne te bi se kretale od 4,6% u 2025. godini, 6,7% u 2026. g. i 5,3% u 2027. godini.

2.2.3. Tržište rada

Prema izvještaju Federalnog zavoda za zapošljavanje, dana 30.4.2024. godine na evidencijama službi za zapošljavanje bilo je registrirano 260.500 osoba, što je u odnosu na prethodni mjesec smanjenje za 4.244. Udio ženske populacije u broju nezaposlenih iznosi 156.822, odnosno 60,2%. Od ukupnog broja nezaposlenih, 175.780 (67,48%) je stručnih, 84.720 (32,52%) je nestručnih osoba, a njih 97.947 (37,6%) prvi put traže zaposlenje. Na evidenciji nezaposlenih bilo je registrirano 53.201 osoba u dobi između 15 i 29 godina. 9

Među nezaposlenima najviše je KV (81.683 ili 31,36%) i NKV radnika (80.902 ili 31,06%), potom slijede osobe sa SSS (71.131 ili 27,31%) i VSS (18.132 ili 6,96%), osobe sa PKV (3.536 ili 1,36%), VKV (494 ili 0,19%) i osobe sa NSS (282 ili 0,11%).

U martu 2024. ukupan broj zaposlenih u Federaciji BiH je 543.231. U odnosu na prethodni mjesec broj zaposlenih se povećao za 0,1% a broj zaposlenih žena se povećao za 0,2%.

Broj zaposlenih u pravnim osobama u odnosu na prethodni mjesec je ostao na istom nivou a broj zaposlenih žena se povećao za 0,1%.

Broj zaposlenih u obrtu i srodnim djelatnostima u odnosu na prethodni mjesec se povećao za 0,7% a broj zaposlenih žena se povećao za 0,7%.

Prema podacima Porezne uprave Federacije BiH na dan 30.04.2024. godine u Federaciji BiH zaposleno je 304.672 ili 55,78 % muškaraca i 241.506 ili 44,22 % žena. Broj zaposlenih do 35 godine je 171.484 ili 31,40%, a broj zaposlenih koji je stariji od 36 godina je 374.694 ili 68,60%.

Uz povoljne eksterne faktore koji utječu na ekonomske aktivnosti u zemlji i povoljniju poslovnu klimu, u srednjoročnom periodu očekivan je rast zaposlenosti i plata.

POGLAVLJE III SREDNJOROČNA POLITIKA PRIHODA

3.1. Stanje i projekcije u periodu od 2022. – 2027. godine na nivou FBiH

Osnovni zadatak fiskalne politike je bavljenje načinom prikupljanja novca i trošenja istog, a sastoji se od porezne politike i politike javnih rashoda. Mjere fiskalne politike su: javni radovi, projekti javnog zapošljavanja, promjene poreznih stopa, automatska promjena poreznih prihoda i transferi plaćanja. U skladu s programom rada Vlade Federacije BiH strateški ciljevi i programi koje Vlada namjerava provesti vezani su za usklađivanje domaćeg zakonodavstva sa zakonodavstvom EU, očuvanje makroekonomske stabilnosti i jačanje fiskalne odgovornosti, borba protiv organiziranog kriminala, te jačanje regionalne suradnje i koordinacije između kantona. Za tu svrhu Vlada Federacije BiH imenuje Fiskalno koordinacijsko tijelo, a u njegov sastav ulaze federalni ministar finansija, kantonalni ministri finansija i predstavnik saveza općina i gradova. Fiskalno koordinacijsko tijelo odgovorno je za koordinaciju fiskalne politike u Federaciji BiH, prijedlog fiskalnih ciljeva budžeta Federacije BiH, kantona, gradova i općina i izvanbudžetskih fondova.

Projekcije su zasnovane na zadnjim zvaničnim makroekonomskim prognozama, preuzetim od Direkcije za ekonomsko planiranje (DEP), u martu 2024. godine, te prate pretpostavljena kretanja ključnih parametara sa kojima su u korelaciji.

Unatoč izazovima na međunarodnom nivou, kao što su slabljenje globalnog ekonomskog rasta, pojačanih inflatornih pritisaka i rasta kamatnih stopa, u 2023. godini ostvaren je ekonomski rast, koji prema podacima DEP-a na nivou Bosne i Hercegovine iznosi 1,8%.

Nastavak usloznjavanja eksternih prilika imao bi veoma negativne posljedice po bosanskohercegovačku ekonomiju i smanjio njen potencijalni rast. Imajući u vidu navedene okolnosti, prema projekcijama DEP-a u osnovnom scenariju za 2024. godinu i period 2025. – 2027. godina u Bosni i Hercegovini se može očekivati ekonomski rast sa prosječnom stopom od oko 3% na godišnjem nivou. Predviđa se da bi ključni oslonac ekonomskog rasta tokom ovog perioda trebala predstavljati domaća tražnja kroz povećanje privatne potrošnje i investicija. Pretpostavka je da će u navedenom srednjoročnom periodu doći i do stabilizacije rasta cijena.

Makroekonomski pokazatelji za period 2022-2027

Indikator	Zvanični podaci	Projekcija				
	2022	2023	2024	2025	2026	2027
Nominalni BDP u mil KM	45.518	49.061	51.263	53.968	56.783	59.719
Nominalni rast u %	13,7	7,9	4,7	5,1	5,2	5,2
BDP deflator (prethodna godina = 100)	109,5	105,9	102,4	102,2	102,2	102
Realni BDP u mil KM (prethodna godina = 100)	41.560	46.323	50.149	52.822	55.576	58.549
Realni rast u %	3,9	1,9	2,2	2,8	3	3,1
Inflacija mjerena indeksom potrošačkih cijena u %	14	6,1	2,2	2	1,9	1,8
Potrošnja u mil KM	39.288	42.201	43.865	45.380	47.096	48.877
Realni rast u %	1,9	1,5	1,6	1,5	1,9	1,7
Vladina potrošnja u mil KM	8.513	8.939	9.296	9.575	9.853	10.199
Realni rast u %	1,3	1,2	1,5	1	1,1	1,1
Privatna potrošnja u mil KM	30.771	33.262	34.569	35.805	37.243	38.678
Realni rast u %	1,9	1,6	1,7	1,6	2	1,9
Investicije (ukupno) u stalna sredstva u mil KM	10.061	10.862	11.119	11.754	12.491	13.246
Realni rast u %	0,3	1,7	2,3	2,8	4,7	4,6
Vladine investicije u mil KM	1.356	1.451	1.610	1.723	1.879	2.028
Realni rast u %	-5	1,9	7,9	9,9	8,8	5,8
Privatne investicije u mil KM	6.725	9.231	9.509	10.031	10.609	11.218
Realni rast u %	1,2	1,6	1,5	3,8	4,3	4,4
Uvoz u mil KM	28.230	27.869	29.332	31.109	33.704	36.231
Nominalni rast u %	-73,8	-1,3	5,2	8,1	8,3	7,5
Realni rast u %	6,2	-2,4	3,9	4,6	6,7	5,3
Izvoz u mil KM	21.954	21.610	23.143	25.269	28.156	30.986
Nominalni rast u %	31,7	-1,6	7,1	9,2	11,4	10
Realni rast u %	12	-3	5,2	7,1	8,9	7,5
Nacionalna bruto štednja u % BDP-a	23,1	23,3	23,9	24,4	24,9	25,1
Bilans tekućeg računa u mil KM	-1.978	-1.704	-1.612	-1.250	-1.219	-1.109
Rast u %	184,7	13,5	5,4	-22,4	-10,7	-0,6
Bilans tekućeg računa u % BDP-a	-4,3	-3,5	-3,1	-2,3	-2	-1,9

3.2. Politika prihoda u 2024. godini na nivou Općine Maglaj

3.2.1. Projekcije od indirektnih i direktnih prihoda

Projekcije prihoda od indirektnih poreza bazirane su na srednjoročnom Planu naplate ukupnih prihoda na Jedinственom računu, preuzetom od strane Odjeljenja za makroekonomsku analizu Upravnog odbora Uprave za indirektno oporezivanje (OMA) u aprilu 2024. godine. Nadalje, temeljem srednjoročnih prognoza kretanja krajnje potrošnje izvršena je procjena učešća Federacije BiH u međuentitetskoj raspodjeli, dok je projekcija raspoloživog dijela ovih prihoda za raspodjelu korisnicima u Federaciji BiH, po godinama, zasnovana i na godišnjem planu otplate vanjskog duga.

Raspodjela prihoda za kantone i općine/gradove pojedinačno za 2024. godinu i period 2025. – 2027. godina urađena je u skladu sa metodologijom propisanom Zakonom o pripadnosti javnih prihoda u Federaciji BiH („Službene novine Federacije BiH”, br. 22/06, 43/08, 22/09, 35/14, 94/15 i 17/22).

VRSTA PRIHODA	PROJEKCIJA			
	2024	2025	2026	2027
1.1. Kantonalni budžet	297.050.320	290.834.707	285.274.304	283.003.691
1.2. Općinski građani budžet	187.098.048	177.046.140	172.057.024	167.010.629
1.2.1. Porezi	1.857.065	2.129.066	2.262.027	2.371.214
1.2.2. Doprinosi	118.020	124.170	130.137	134.622
1.2.3. Razni	6.305.363	6.743.015	7.029.820	7.219.166
1.2.4. Ostalo	3.366.203	3.170.471	3.050.040	2.901.595
1.2.5. Ostalo	1.422.269	1.605.130	1.638.225	1.667.026
1.2.6. Ostalo	3.922.592	4.507.241	4.751.376	4.833.701
1.2.7. Ostalo	628.617	519.303	497.020	468.297
1.2.8. Ostalo	1.229.750	1.268.115	1.283.046	1.292.638
1.2.9. Ostalo	5.108.075	5.709.031	6.016.109	6.096.278
1.2.10. Ostalo	5.453.590	6.055.061	6.566.916	6.665.464
1.2.11. Ostalo	16.075.748	17.841.587	19.372.060	20.110.701
1.2.12. Ostalo	4.199.000	4.598.610	5.312.720	5.665.910

3.2.2. Prihodi koji se prikupljaju od strane kantona i direktni općinski prihodi

Porez na dobit pojedinaca (zaostale uplate poreza) su kroz reformu direktnih poreza inkorporirani u novu grupu poreza Porez na dohodak. Za period 2023. do 2026. godina planirani su simbolični iznosi koji bi se mogli desiti od eventualnih zaostalih neplaćenih obaveza po osnovu ovih poreza tretiranih tadašnjim poreznim propisima.

Napredak u fiskalnoj politici iskazan je i kroz prezentiranje zakona iz oblasti direktnog oporezivanja, čijim je usvajanjem izvršena reforma u oblasti direktnog oporezivanja.

Usvojen je novi Zakon o porezu na dobit, koji se primjenjuje od 2016. godine i Zakon o porezu na dohodak, čija je primjena započela od 01.01.2009. godine.

Porez na dobit preduzeca izuzetno banaka i drugih finansijskih organizacija predstavlja u cijelosti prihod kantona.

Provedena reforma u oblasti direktnog oporezivanja, odnosno sa primjenom Zakona o porezu na dohodak od 01.01.2009. godine, porez na dohodak kao sintetički porezni oblik, zamijenio je ne samo porez na plaću već i cijeli niz drugih poreza koje su plaćali građani, a koji su u većini slučajeva bili prihodi jedinica lokalne samouprave.

Revidirane projekcije prihoda od poreza na dobit za 2024. godinu bazirane su na historijskom i tekucem (Q1 2024) trendu naplate, uz procjenjena očekivanja do kraja godine. Ipak, uzimajući u obzir prilično visok nivo nepredvidivosti i u međunarodnom i u domaćem okruženju, projicirane stope rasta u periodu 2025. – 2027. godina oprezno predviđaju prosječni godišnji rast.

Revidirane projekcije prihoda od poreza na dohodak i obaveznih socijalnih doprinosa za 2024. godinu, također su zasnovane na historijskom i tekucem (Q1 2024) trendu naplate.

Imajući u vidu da je u 2022. i 2023. godini godišnji rast prosječne plaće u velikoj mjeri bio vezan za uskladjivanja sa inflatornim šokovima, što je na strani naplate prihoda od poreza na dohodak i prihoda od obaveznih socijalnih doprinosa rezultiralo dvoznamenkastim stopama rasta, projekcija navedenih kategorija za 2024. godinu, uzimajući u obzir očekivanu stabilizaciju inflacije, ipak pretpostavlja skromniji rast. Prateći srednjoročne pretpostavke ključnih pokazatelja vezanih za tržište rada (očekivani rast broja zaposlenih i očekivani rast prosječne plate), također bazirane na stabilizaciji inflacije i njenom značajnijem smanjenju u periodu 2025. – 2027. godina, pripremljene su i projekcije navedenih kategorija prihoda za ovaj period.

Srednjoročne projekcije javnih prihoda u Federaciji BiH prate makroekonomska očekivanja u kretanju onih agregata sa kojim su u značajnoj korelaciji. Kod nekih stavki, u cilju očuvanja fiskalne discipline, već unutar osnovnog scenarija uključeni su i procijenjeni efekti pojedinih visokih rizika po ostvarenje makroekonomskih prognoza. Obzirom na krajnju nepredvidljivost mogućih budućih šokova, posebno kada je riječ o ubrzanom rastu inflacije, moguće su značajne promjene u krajnjem ishodu makroekonomskih pretpostavki, pa iako i projekcija javnih prihoda.

Pored navedenog, na drugačiji ishod u naplati javnih prihoda mogu u značajnoj mjeri utjecati neplanirane izmjene poreznih politika, značajna odstupanja u kretanju koeficijenta raspodjele prihoda od indirektnih poreza između entiteta u odnosu na trenutno procijenjeni, promjene u nivou planirane otplate vanjskog duga, promjene u izdvajanju prihoda od indirektnih poreza za Institucije BiH, rad porezne administracije, te razvoj drugih događaja poput novih elementarnih nepogoda.

3.2.3. Neporezni i ostali prihodi

Neporezni prihodi Općine uključuju: naknade i takse, novčane kazne po općinskim propisima i ostale neporeske prihode.

Očekivani ukupni iznos neporeznih prihoda koje prikuplja Općina u 2024. godini bi trebao iznositi 1.845.000,00 KM. Dalje ostvarenje ukupnih neporeznih prihoda se očekuje u iznosu od 1.854.000,00 KM u 2025. godini, 1.879.000,00 KM u 2026. godini i 1.903.000,00 KM u 2027. godini.

Tekući transferi sa donacijama očekuju se u iznosu od 2.641.000,00 KM u 2024. godini, 2.700.000,00 KM u 2025. godini, 2.850.000,00 KM u 2026. godini i 2.980.000,00 KM u 2027. godini.

Kapitalni primici očekuju se u iznosu od 250.000 KM na ime prodaje stalnih sredstava u 2024. godini, te u 2025. godini, u 2026. godini, kao i u 2027. godini.

Ukupno raspoloživi prihodi i primici za 2024. godinu iznose 13.592.000,00 KM, što je za 2.804.000,00 KM više od ostvarenih prihoda u odnosu na 2023. godinu ili 25,99 %. Očekivani porast prihoda u 2025. godini u odnosu na 2024. godinu iznosi 1.356.000,00 KM, odnosno 9,98 %, u 2026. godini u odnosu na 2025. godinu iznosi 632.000,00 KM, odnosno 4,23 %, i u 2027. godini u odnosu na 2026. godinu porast od 583.000,00 KM, odnosno 3,74 %.

3.2.4. Ekonomska klasifikacija po podkategorijama srednjoročno procijenjeni prihoda

Dokument okvirnog budžeta Općine Maglaj za 2025. – 2027. godine sastoji se od:

KONSOLIDOVANA OKVIRNA PROJEKCIJA PRIHODA ZA PERIOD 2025. - 2027. GODINE

U KM000

	Ostvarenje 2023.				Plan Budžeta 2024.				Projekcija 2025.				Projekcija 2026.				Projekcija 2027.			
	Kanton	Opštine	VBF	Ukupno	Kanton	Opštine	VBF	Ukupno	Kanton	Opštine	VBF	Ukupno	Kanton	Opštine	VBF	Ukupno	Kanton	Opštine	VBF	Ukupno
I. POREZI	0,0	3.495,0	0,0	3.495,0	0,0	3.620,0	0,0	3.620,0	0,0	3.320,0	0,0	3.320,0	0,0	3.702,0	0,0	3.702,0	0,0	3.985,0	0,0	3.985,0
1. Indirektni porezi sa 1.1. Jedinstvenog računa		3.585,0		3.585,0		3.674,0		3.674,0		3.340,0		3.340,0		3.637,0		3.637,0		3.930,0		3.930,0
2. Porez na dohodak		1.550,0		1.550,0		1.579,0		1.579,0		1.600,0		1.600,0		1.650,0		1.650,0		1.650,0		1.650,0
3. Porez na dobit		0,0		0,0		0,0		0,0		0,0		0,0		0,0		0,0		0,0		0,0
4. Porezi na imovinu		151,0		151,0		167,0		167,0		150,0		160,0		185,0		195,0		205,0		205,0
5. Ostali porezi		0,0		0,0		0,0		0,0		0,0		0,0		0,0		0,0		0,0		0,0
II. NAKNADE I TAKSE	0,0	1.824,0	0,0	1.824,0	0,0	1.880,0	0,0	1.880,0	0,0	1.880,0	0,0	1.880,0	0,0	1.870,0	0,0	1.870,0	0,0	1.890,0	0,0	1.890,0
1. Naknade i takse		1.824,0		1.824,0		1.880,0		1.880,0		1.880,0		1.880,0		1.870,0		1.870,0		1.890,0		1.890,0
III. NOVČANE KAZNE	0,0	3,0	0,0	3,0	0,0	3,0	0,0	3,0	0,0	4,0	0,0	4,0	0,0	5,0	0,0	5,0	0,0	6,0	0,0	6,0
1. Novčane kazne		3,0		3,0		3,0		3,0		4,0		4,0		5,0		5,0		6,0		6,0
2. Ostali prihodi		0,0		0,0		0,0		0,0		0,0		0,0		0,0		0,0		0,0		0,0
OSTALI NEPORESKI IV. PRIHODI	0,0	29,0	0,0	29,0	0,0	29,0	0,0	29,0	0,0	30,0	0,0	30,0	0,0	30,0	0,0	30,0	0,0	30,0	0,0	30,0
Ostali neporeski prihodi		29,0		29,0		29,0		29,0		30,0		30,0		30,0		30,0		30,0		30,0
FINANSIRANJE I V. TRANSFERI	0,0	3.334,0	0,0	3.334,0	0,0	3.878,0	0,0	3.878,0	0,0	3.491,0	0,0	3.491,0	0,0	3.723,0	0,0	3.723,0	0,0	3.902,0	0,0	3.902,0
1. TRANSFERI		3.334,0		3.334,0		3.878,0		3.878,0		3.491,0		3.491,0		3.723,0		3.723,0		3.902,0		3.902,0
KAPITALNI PRIMICI OD VI. PRODAJE STALNIH SREDSTAVA	0,0	250,0	0,0	250,0	0,0	250,0	0,0	250,0	0,0	250,0	0,0	250,0	0,0	250,0	0,0	250,0	0,0	250,0	0,0	250,0
UKUPNO (I+II+III+IV+V+VI)	0,0	10.788,0	0,0	10.788,0	0,0	13.592,0	0,0	13.592,0	0,0	14.945,0	0,0	14.945,0	0,0	15.580,0	0,0	15.580,0	0,0	16.163,0	0,0	16.163,0

PRIKAZ NEPOREZNIH PRIHODA, PRIMITAKA I FINANSIRANJA BUDŽETA OPCINE MAGLAJ ZA PERIOD 2025. - 2027. GODINE

U KM 000

Bil.	Naziv prihoda	Vrsta prihoda	Izvršenje budžeta 2023.	Plan 2024.	Projekcija budžeta 2025.	Projekcija budžeta 2026.	Projekcija budžeta 2027.
	Neporezni prihodi i primitaci (finansiranje) (1.2+3.)		4.916	4.735	4.402	4.979	5.133
	Neporezni prihodi (1.2+3.+5.)		1.355	1.815	1.852	1.872	1.943
	Neporezni prihodi (1.1+1.2+1.3+1.4+1.5+1.6+1.7+1.8+1.9)		7219,0	29	29	29	29
1.1.	Prihodi od finansiranja i nematerijalne imovine		7211,0	0	0	0	0
1.2.	Prihodi od zemljišne rente i iznajmljivanja		7211,29	29	29	29	29
1.3.	Ostali prihodi od finansiranja i nematerijalne imovine		7212,0	0	0	0	0
1.4.	Ostali prihodi od imovine		7212,39	0	0	0	0
1.5.	Kapitalne primjene od prodaje od drugih državnih vlasti		7213,0	0	0	0	0
1.6.	Kapitalne primjene od prodaje od pojedinih i neprofitnih organizacija		7213,29	0	0	0	0
1.7.	Naknade primjene na posojnicu od drugih državnih vlasti		7214,0	0	0	0	0

1.9	Naknade primljene od nezainternih potrošača i neprofitnih organizacija	721429	0	0	0	0	0
1.9	Prilohi od pozitivnih korisnih razlika	721519	0	0	0	0	0
2	Prilohi od izvršavanja ustuga budžetskih korisnika	722600	110	108	110	112	114
3	Prilohi od neplaniranih uplata	722700	52	12	15	18	20
4	Tekuci transferi (transferi i donacije)	730000	3.006	2.641	2.700	2.850	2.980
4.1	Prilohi tekuci transferi od inozemnih vlada	731100	107	86	0	0	0
4.2	Prilohi tekuci transferi od ostalih nivoa vlasti	732110	2.899	2.555	2.700	2.850	2.980
4.2.1	Prilohi tekuci transferi od Države	732111	0	8	0	0	0
4.2.2	Prilohi tekuci transferi od Federacije	732112	1.364	691	860	900	1.000
4.2.3	Prilohi tekuci transferi od Republike Srpske	732113	20	0	0	0	0
4.2.4	Prilohi tekuci transferi od kantona	732114	1.515	1.876	1.650	1.950	1.980
4.2.5	Prilohi tekuci transferi od grada	732115	0	0	0	0	0
4.2.6	Prilohi tekuci transferi od općina	732116	0	0	0	0	0
5	Ostali prihodi koji nisu obuhvaćeni navedenim kontima		1.685	1.696	1.700	1.710	1.740
2	PRIMICI		0	0	0	0	0
	Prilohi (2.1.-2.4.)		54	250	250	250	250
2.1	Kapitalni prihodi od prodaje stalnih sredstava	811100	54	250	250	250	250
2.2	Prilohi od privatizacije i sukcesije	811120	0	0	0	0	0
2.3	Ostali kapitalni prihodi	811900	0	0	0	0	0
2.4	Prilohi od finansijske imovine	813000	0	0	0	0	0
	PRILHODI IZ OBLASTI PROMETNE NEKRETNOSTI		0	0	0	0	0
3	PRILHODI IZ OBLASTI PROMETNE NEKRETNOSTI		0	0	0	0	0
3.1	Prilohi od dugoročnog zaduživanja	814000	0	0	0	0	0
3.2	Prilohi od kratkoročnog zaduživanja	815000	0	0	0	0	0
	Neraspoređeni višak prihoda	590000	1.559	3.372	3.500	3.700	3.800

POREZ NA DOHODAK	716100	1.559	1.579	1.600	1.650	1.650
------------------	--------	-------	-------	-------	-------	-------

POGLAVLJE IV UPRAVLJANJE RASHODIMA NA NIVOU OPĆINE

4.1. Srednjoročni okvir rashoda za period 2025. - 2027. godina

Osnovni cilj programskog budžetiranja, odnosno srednjoročnog okvira rashoda za period 2025. - 2027. godina je unapređenje raspodjele raspoloživih resursa putem izrade budžeta, kojim se u obzir uzimaju vladine politike i prioritete, dugoročni ili strateški pogledi na prihode, prioritete i održivost, veći izlazni rezultati i korist iz javne potrošnje, kao i veći stepen fiskalne održivosti, te unapređenje odgovornosti i transparentnosti.

U ovom poglavlju sadržani su pokazatelji upravljanja resursima javnog sektora koji su važan element procesa srednjoročnog planiranja budžeta i pružaju kontekst politika za izradu planova potrošnje i budžetskih plafona.

Na poseban način, tim putem se vrše razmatranja i daju preporuke po pitanju plaća u javnom sektoru, materijalnim troškovima, tekućim transferima i kapitalnim potrošnjama u ukupnim budžetima, što je i bio osnov projekcije budžetske potrošnje po ekonomskoj klasifikaciji na nivou podkategorije za ovaj srednjoročni period.

**OPĆINA
MAGLAJ**

U KM 000

Redni broj	Ekonomski kod		OSTVARENO 2023. GODINA	PLAN 2024. GODINA	PROJEKCIJA		
					2025. GODINA	2026. GODINA	2027. GODINA
1		UKUPNO PLAĆE I NAKNADE (2+3+4)	2.365	2.687	2.687	2.687	2.687
2	611100	Bruto plaće	1.764	2.090	2.090	2.090	2.090
3	611200	Naknade	408	368	368	368	368
4	612000	Doprinosi	193	229	229	229	229
5	613000	MATERIJALNI TROŠKOVI	1.639	2.037	2.050	2.100	2.150
6	614000	TEKUĆI TRANSFERI I DRUGI TEKUĆI RASHODI (7+8+9+10)	3.750	3.142	3.195	3.310	3.420
	614400 614500 614600	Subvencije	188	265	275	285	295
8	614200	Transferi pojedinicima	1.876	997	1.000	1.050	1.100
9	614100	Transferi drugim nivoima vlasti i fondovima	1.597	1.765	1.800	1.850	1.900
10	614300 614700 614800	Dotaci tekući održavan	89	115	120	125	125
11	615100,615200 615300,615400,615500,615600,615700	Kapitalni transferi	1.421	2.055	2.200	2.300	2.400
12	616000	Izdaci za kamate	0	0	0	0	0
13	821000	Izdaci za nabavku stalnih sredstava	630	4.086	4.100	4.150	4.200
14	822000	Izdaci za otplatu dugova	0	0	0	0	0
15	822000	Izdaci za finansijevnu imovinu	0	0	0	0	0
16		Ostalo	0	0	0	0	0
		UKUPNO (1+5+6+11+12+13+14+15+16)	9.805	14.007	14.007	14.007	14.007

4.1.1. Plaće i naknade troškova u javnom sektoru

Ukupno očekivana potrošnja na plaće i naknade troškova zaposlenih sa doprinosom poslodavca u javnom sektoru Općine Maglaj za 2024. godinu iznosi 2.687.000,00 KM i veća je za 321.662,00 KM u odnosti na ostvareno za 2023. godinu. Posmatrano u ovom srednjoročnom periodu potrošnje, potrošnja na plaće i naknade troškova zaposlenih sa doprinosom poslodavca i u periodu 2025.- 2027. godinu ostaje na planiranom nivou za 2024. godinu.

	OSTVARENO 2023. GODINA	PLAN 2024. GODINA	PROJEKCIJA		
			2025. GODINA	2026. GODINA	2027. GODINA
UKUPNE PLATE, NAKNADE I DOPRINOSI (BRUTO)	2.365.338	2.687.000	2.687.000	2.687.000	2.687.000
UKUPAN BROJ ZAPOSLENIH	73	73	73	73	73
PROSJEČNA PLATA (NETO)	1.424	1.638	1.638	1.638	1.638

U toku 2015. godine, odnosno 12.02.2015. godine Općinsko vijeće Maglaj donijelo je Odkuku o utvrđivanju platnih razreda i koeficijenata za plaće, dodataka na plaću, naknada plaće izabranijih dužnosnika, nosioća izvršnih funkcija i savjetnika, državnih službenika i namještenika Općine Maglaj, čije su odredbe usklađene sa Zakonom o plaćama i naknadama u organima vlasti FBiH („Službene novine FBiH“, br. 45/10 i 111/12).

4.1.2. Materijalni troškovi

Ukupna općinska budžetska potrošnja na materijalne troškove procjenjuje se na 2.037.000,00 KM u 2024. godini, što predstavlja 14,54 % ukupne budžetske potrošnje. U 2025. godini budžetska potrošnja na materijalne troškove procjenjuje se na 2.050.000,00 KM, u 2026. godini 2.100.000,00 KM, dok u 2027. godini iznosi 2.150.000,00 KM.

Alokacije za materijal i usluge i energiju obezbjeđuju resurse neophodne da bi zaposleni u javnom sektoru vršili svoje nadležnosti, na lokalnom nivou. Nedovoljan nivo potrošnje na materijalne troškove rezultira manje efikasnim i djelotvoran javni sektor. Bez dovoljno resursa za materijalne troškove, rukovodioci programa imaju ograničenu mogućnost za pružanje adekvatnih usluga zajednici, a što je osnovna uloga i zadaća svake administracije.

Materijalni troškovi planirani za ovaj srednjoročni period, osim materijalnih troškova neophodnih za funkcionisanje same općinske administracije, podrazumijevaju i materijalne troškove i usluge za potrebe lokalne zajednice u cilju obezbjeđenja boljeg ambijenta življenja, kako za građane, lokalne privrednike, ali i potencijalne investitore.

Obzirom na novi Zakon o budžetima u FBiH i uspostavljanjem obaveza programskog budžetiranja, sve više se stvaraju pretpostavke unapređenja transparentnosti pri raspodjeli resursa, kao i pomoći vladi odnosno Općinskom načelniku pri raspodjeli resursa na budžetske programe koji odražavaju najviše ekonomske i socijalne prioritete u Općini.

Umjesto da uvode nove programe i usluge, budžetski korisnici i Općinski načelnik trebaju da se usmjere na osiguravanje adekvatnijih sredstava za postojeće visoko prioritetne programe i usluge, kako bi isti odgovorili na vladine strateške i programske ciljeve. U isto vrijeme Općinski načelnik i budžetski korisnici treba da izvrše sistematski pregled programa i usluga, i gdje to bude moguće preraspodijeliti sredstva sa programa niskog prioriteta koji daju slabe rezultate, na programe višeg prioriteta.

4.1.3. Tekući transferi

Ukupno projekirani tekući transferi u 2024. godini iznose 3.142.000,00 KM, od čega se veći dio finansira iz tekućih grantova viših nivoa vlasti. U 2025. godini projekirani tekući transferi iznose 3.195.000,00 KM, u 2026. godini 3.310.000,00 KM i u 2027. godini 3.420.000,00 KM. Tekući transferi podrazumijevaju transfere pojedincima, transfere neprofitnim organizacijama, subvencije i ostale tekuće transfere. Tekući transferi su planirani na bazi dosadašnjih važećih propisa.

4.1.4. Kapitalni budžet Općine Maglaj

Ukupna kapitalna potrošnja Općine Maglaj planirana je u 2024. godini na temelju procjena u iznosu od 2.055.000,00 KM, u 2025. godini 2.866.000,00 KM, u 2026. godini 3.283.000 KM i u 2027. godini 3.656.000 KM.

Kapitalni budžet odnosi se na kapitalne transfere i kapitalne izdatke.

4.1.5. Srednjoročne procjene potrošnje po ekonomskoj i funkcionalnoj klasifikaciji

Na osnovu prognoze prihoda u slijedećim tabelama su sažete srednjoročne procjene budžeta po ekonomskoj i funkcionalnoj klasifikaciji za period 2025. – 2027. godine

UKM 000

OPĆINA MAGLAJ		OSTVARENO 2023. GODINA	PLAN 2024. GODINA	PROJEKCIJA		
Ekonomski kod				2025. GODINA	2026. GODINA	2027. GODINA
	1. UKUPNO PLAĆE I NAKNADE (2+3+4)	2.365	2.687	2.687	2.687	2.687
611100	2 Bruto plaće	1.764	2 090	2 090	2 090	2 090
611200	3 Naknade	408	368	368	368	368
612000	4 Doprinosi	193	229	229	229	229
613000	5. MATERIJALNI TROŠKOVI	1.639	2.037	2.050	2.100	2.150
614000	6. TEKUĆI TRANSFERI I DR. TEKUĆI RASHODI (7+8+9+10)	3.750	3.142	3.195	3.310	3.420
614400 614500 614600	7 Subvencije	188	265	275	285	295
614200	8 Transferi pojedincima	1.876	997	1.000	1.050	1.100
614100	9 Transferi drugim nivoima vlasti i fondovima	1.597	1.765	1.800	1.850	1.900
614300 614700 614800	10 Ostali tekući transferi	89	115	120	125	125
615100,615200 615300,615400, 615500,615600, 615700	11. Kapitalni transferi	1.421	2.055	2.866	3.283	3.656
616000	12. Izdaci za kamate	0	0	0	0	0
821000	13. Izdaci za nabavku stalnih sredstava	630	4.086	4.100	4.150	4.200
823000	14. Izdaci za otplatu dugova	0	0	0	0	0
822000	15. Izdaci za finansijsku imovinu	0	0	0	0	0
	16. Ostalo	0	0	0	0	0
	UKUPNO (1+5+6+11+12+13+14+15+16)	9.805	14.007	14.898	15.530	16.113

OPĆINA MAGLAJ UKM 000

	FUNKCIJA	IZVRŠENJE 2023. GODINA	PLAN 2024. GODINA	PROJEKCIJA 2025. GODINA	PROJEKCIJA 2026. GODINA	PROJEKCIJA 2027. GODINA
1	Opšte vladine usluge (2+3+4)	3.485	4.330	4.370	4.410	4.440
2	Opšte javne usluge	3 447	4 213	4 250	4 280	4 300
3	Obrana	38	117	120	130	140
4	Javni red i sigurnost	0	0	0	0	0
5	Društvene djelatnosti (6+7+8+9+10)	3.560	2.912	2.990	3.110	3.210
6	Obrazovanje	444	476	480	490	500
7	Zdravstvo	203	207	210	220	240
8	Socijalna pomoć i zaštita	2 049	1 170	1 200	1 250	1 300
9	Stambene i komunalne usluge	258	428	450	490	500
10	Kultura, rekreacija i religija	606	631	650	660	670
11	Ekonomske usluge (12+13+14+15+16)	2.497	6.419	7.188	7.630	8.063
12	Gorivo i energija	0	0	0	0	0
13	Poljoprivreda, šumarstvo i ribolov	183	195	210	240	270
14	Ruda i mineralni resursi	0	0	0	0	0
15	Transport i komunikacije	422	425	450	460	470

16	Ostali ekonomski poslovi i usluge	1.892	5.799	6.528	6.930	7.323
17	Ostala potrošnja (zaštita okoliša)	263	346	350	380	400
	UKUPNA POTROŠNJA (1+5+11+17)	9.805	14.007	14.898	15.530	16.113

POGLAVLJE V

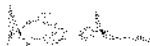

5.1. Budžetski prioriteti za period 2025. - 2027. godine

Budžet je primarni instrument za izradu politika Općinskog načelnika i predstavlja sredstvo putem kojeg se strateški ciljevi Općinskog načelnika za Općinu prevode u usluge, programe, aktivnosti koje ispunjavaju socijalne i ekonomske potrebe njenih građana. Sve vlade širom svijeta, pa i Općinski načelnik, kao vlada na lokalnom nivou suočavaju se s dilemom zahtjeva za sredstva za programe i usluge koja nadmašuju nivo raspoloživih sredstava posebno u uslovima nakon pojave korona virusa, proglašenja pandemije i agresije Rusije nad Ukrajinom.

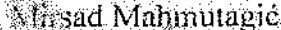
Niti Bosna i Hercegovina, kao ni Općina Maglaj nisu izuzetak u tom smislu. Suočeni sa zahtjevima budžetskih korisnika i prioritetima koji prelaze nivo raspoloživih resursa, obaveza je Općinskog načelnika da donese odluke o tome koje su njegove najvažnije prioritete politike. Idealno, ti prioriteti bi trebali biti usklađeni sa srednjoročnim i dugoročnim društvenim i ekonomskim razvojnim političkim ciljevima Općine uz istovremeno poštivanje važeće zakonske regulative u Bosni i Hercegovini, kao i akata donesenih od strane Općinskog vijeća u skladu s nadležnostima.

Obradivač:

Senada Alibajraktarević

OPĆINSKI NAČELNIK
Mirsad Mahmutagić



... ..

... ..

... ..

... ..



... ..