



Broj: 04-11-2-338-3/22
Maglaj: 03.03.2022.godine

**OPĆINSKO VIJEĆE
MAGLAJ**

Predmet: Godišnji obračun Budžeta Općine Maglaj za 2021. godinu, dostavlja se.-

U skladu sa Pravilnikom o izvještavanju i godišnjem obračunu budžeta u Federaciji Bosne i Hercegovine, dostavljamo vam Godišnji obračun Budžeta općine Maglaj za 2021. godinu.

S poštovanjem,

PRILOG:

1. Kao u tekstu

Obrađivač:

Dženana Hadžiedhemović

DOSTAVLJENO:

1. Naslovu
2. a/a



NAČELNIK OPĆINE
Mirsad Mahmutagić



O D L U K A

**O USVAJANJU GODIŠNJEG OBRAČUNA
BUDŽETA/PRORAČUNA OPĆINE MAGLAJ
ZA 2021. GODINU**

Maglaj, mart 2022. godine

**Izradila,
Služba za privredu, finansije/financije
i razvoj poduzetništva**

Na osnovu člana 96. i 97. Zakona o proračunima – budžetima u Federaciji Bosne i Hercegovine (“Službene novine FBiH”, broj: 102/13, 9/14, 13/14, 8/15, 91/15 I 102/15, 104/16, 5/18, 11/19 i 99/19), člana 18. Statuta Općine Maglaj (“Službene novine Općine Maglaj”, broj: 8/07, 3/08 i 6/08), Općinsko vijeće Maglaj, na sjednici održanoj dana _____ 2022. godine, donosi

O D L U K U

o usvajanju Godišnjeg obračuna Budžeta Općine Maglaj za 2021. godinu

Član 1.

Usvaja se Godišnji obračun budžeta Općine Maglaj za period 01.01. – 31.12.2021. godine prema slijedećim podacima:

1. Račun prihoda i rashoda (obrazac PR)

Ukupni prihodi.....	=	7.464.141,00 KM
Ukupni rashodi.....	=	6.129.683,00 KM
<hr/>		
Višak prihoda nad rashodima-Tekući suficit.....	=	1.334.459,00 KM

2. Godišnji iskaz o izvršenju budžeta (obrazac GiB)

Ukupni prihodi i primici	=	7.610.495,00 KM
Ukupni rashodi i izdaci	=	6.798.565,00 KM
<hr/>		
Višak prihoda i primitaka nad rashodima i izdacima- Ukupan suficit.....	=	811.930,00 KM

3. Bilans stanja

Aktiva	Prethodna godina	Tekuća godina
- novčana sredstva i plemeniti metali	= 1.354.468,00 KM.....	= 2.993.087,00 KM
- kratkoročna potraživanja	= 530.957,00 KM... =	524.386,00 KM
- kratkoročni plasmani	= 11.000,00 KM.... =	11.000,00 KM
- stalna sredstva	= 21.028.743,00 KM.... =	21.655.044,00 KM

Ukupna aktiva

= 22.925.168,00 KM... = 25.183.517,00 KM

Pasiva	Prethodna godina	Tekuća godina
- kratkoročne tekuće obaveze	= 672.161,00 KM.....	= 976.664,00 KM
- obaveze prema djelatnicima.....	= 152.584,00 KM.....	= 147.379,00 KM
- kratkoročna razgraničenja	= 503.609,00KM.....	= 1.024.430,00 KM
- izvori stalnih sredstava	= 21.151.566,00 KM.....	= 21.693.926,00 KM
- neraspoređen višak prihoda nad prihodima.....	= 445.248,00 KM.....	= 1.341.118,00 KM

Ukupna pasiva

= 22.925.168,00 KM..... = 25.183.517,00 KM

Član 2.

Višak prihoda nad rashodima-Tekući suficit u iznosu od 1.334.459,00 KM prenosi se na kto-591111- Neraspoređeni višak prihoda i rashoda i koristit će se za finansiranje tekuće likvidnosti.

Član 3.

Bilans ostvarenih prihoda i primitaka, te raspored na utvrđene namjene Budžeta/Proračuna Općine Maglaj za 2021. godinu, kao i raspored sredstava po nosiocima, odnosno korisnicima, čine sastavni dio ove Odluke.

Član 4.

Odluka stupa na snagu danom donošenja i ima se objaviti u "Službenim novinama Općine Maglaj", i odnosi se na Godišnji obračun Budžeta/Proračuna Općine Maglaj za 2021. godinu.

Broj: _____/22
Datum, _____ 2022. godine

PREDSJEDAVAJUĆA
Svjetlana Zamboni

Obrađivač i kontrolor:

Dženana Hadžiedhemović



Predlagač,
Nacelnik općine
Mirsad Mahmutagić



Identifikacijski broj: 4218294800000

šifra po kvalifikacionoj
djelatnosti: 84.11

Operativni broj: 00000000

Organizacijski broj: 1111100

Fukcionalni kod: 01100

Nadležno ministarstvo: **MINISTARSTVO FINANSIJA ZE-DO KANTONA**

Potrošačka jedinica-glava: **OPĆINA MAGLAJ**

Fond: 00

Sjedište potrošačke jedinice: **MAGLAJ**

Pojedinačni obrasci: X

Konsolidovani obrasci: _____

BILANS STANJA
na dan 31.12.2021. godina

KM

R.b.	Broj Konta	Pozicija	Oznaka za AOP	U obračunskom periodu tekuće godine	U istom obračunskom periodu prethodne godine	Procenat (4/5) x 100
	1	2	3	4	5	6
1		I AKTIVA				
2	100000+ 200000	A. Gotovina, kratkoročna potraživanja, razgraničenja i zalihe (3+.....10)	001	3.528.473	1.896.425	186,06%
3	110000	Novčana sredstva i plemeniti metali	002	2.993.087	1.354.468	220,98%
4	120000	Vrijednosni papiri	003	0	0	#DIV/0!
5	130000	Kratkoročna potraživanja	004	524.386	530.957	98,76%
6	140000	Kratkoročni plasmani	005	11.000	11.000	100,00%

7	160000	Finansijski i obračunski odnosi sa drugim povezanim jedinicama	006	0	0	#DIV/0!
8	210000	Zalihe materijala i robe	007	0	0	#DIV/0!
9	220000	Zalihe sitnog inventara	008	0	0	#DIV/0!
10	190000	Kratkoročna razgraničenja	009	0	0	#DIV/0!
11	000000	B. Stalna sredstva (14+17+20+21)	010	21.655.044	21.028.743	102,98%
12	011000	Stalna sredstva	011	24.160.151	23.408.626	103,21%
13	011900	Ispravka vrijednosti stalnih sredstava	012	2.505.107	2.379.883	105,26%
14	011-0119	Neotpisana vrijednost stalnih sredstava (12 minus 13)	013	21.655.044	21.028.743	102,98%
15	020000	Dugoročni plasmani	014	0	0	#DIV/0!
16	029000	Ispravka vrijednosti dugoročnih plasmana	015	0	0	#DIV/0!
17	020-029	Neotpisana vrijednost dugoročnih plasmana (15 minus 16)	016	0	0	#DIV/0!
18	031000	Vrijednosni papiri	017	0	0	#DIV/0!
19	031900	Ispravka vrijednosti vrijedonosnih papira	018	0	0	#DIV/0!
20	031-0319	Neotpisana vrijednost vrijedonosnih papira (18 minus 19)	019	0	0	#DIV/0!
21	09	Dugoročna razgraničenja	020	0	0	#DIV/0!
22		UKUPNA AKTIVA (2 + 11) = 41	021	25.183.517	22.925.168	109,85%
23		II PASIVA				#DIV/0!
24	300000	A. Kratkoročne obaveze i razgraničenja (25+.....+30)	022	2.148.473	1.328.354	161,74%
25	310000	Kratkoročne tekuće obaveze	023	976.664	672.161	145,30%
26	320000	Obaveze po osnovu vrijednosnih papira	024	0	0	#DIV/0!
27	330000	Kratkoročni krediti i zajmovi	025	0	0	#DIV/0!
28	340000	Obaveze prema djelatnicima	026	147.379	152.584	96,59%
29	360000	Finansijski i obračunski odnosi sa drugim povezanim jedinicama	027	0	0	#DIV/0!
30	390000	Kratkoročna razgraničenja	028	1.024.430	503.609	203,42%
31	400000	B. Dugoročne obaveze i razgraničenja (32+33+34)	029	0	0	#DIV/0!
32	410000	Dugoročni krediti i zajmovi	030	0	0	#DIV/0!

33	420000	Ostale dugoročne obaveze	031	0	0	#DIV/0!
34	490000	Dugoročna razgraničenja	032	0	0	#DIV/0!
35	500000	C.Izvori stalnih sredstava (36+37+38+39 minus 40)	033	23.035.044	21.596.814	106,66%
36	510000	Izvori stalnih sredstava	034	21.693.926	21.151.566	102,56%
37	520000	Ostali izvori sredstava	035	0	0	#DIV/0!
38	530000	Izvori sredstava rezervi	036	0	0	#DIV/0!
39	590000	Neraspoređeni višak prihoda nad rashodima	037	1.341.118	445.248	301,21%
40	590000	Neraspoređeni višak rashoda nad prihodima	038	0	0	#DIV/0!
41		UKUPNA PASIVA (24+31+35) = 22	039	25.183.517	22.925.168	109,85%

U Maglaju Certificirani računovođa: Dženana Hadžiedhemović

Dana, 25.02.2022.

Broj dozvole: 6845/5

CERTIFICIRANI RAČUNOVOĐA
Dženana Hadžiedhemović
Br: CR - 6845/5

Dženana



Rukovodilac: Mirsad Mahmutagić

M.P.

BOSNA I HERCEGOVINA
FEDERACIJA BOSNE I HERCEGOVINE

OBRAZAC PR

Identifikacijski broj: 4218294800000

šifra po kvalifikacionoj
djelatnosti: 84.11

Organizacijski broj: 1111100

Nadležno ministarstvo: MINISTARSTVO FINANSIJA ZE-DO KANTONA

Operativni broj: 00000000

Funkcionalni kod: 01100

Potrošačka jedinica-glava: OPĆINA MAGLAJ

Sjedište potrošačke jedinice: MAGLAJ

Fond: 00

Pojedinačni obrasci: X

Konsolidovani obrasci: _____

RAČUN PRIHODA I RASHODA

Period izvještavanja : od 01.01. do 31.12.2021.

KM

R.b.	Broj Konta	O p i s	Oznaka za AOP	U obračunskom periodu tekuće godine	U istom obračunskom periodu prethodne godine	Procenat 4/5 x 100
	1	2	3	4	5	6
1		I RASHODI (2+26)	100	6.129.683	6.511.108	94,14%
2		Tekući rashodi (3+6+7+17+34)	101	5.347.364	5.598.505	95,51%
3	611000	Plaće i naknade troškova zaposlenih (4+5)	102	1.763.350	1.807.510	97,56%
4	611100	Bruto plaće i naknade	103	1.505.410	1.556.718	96,70%
5	611200	Naknade troškova zaposlenih	104	257.940	250.792	102,85%
6	612000	Doprinosi poslodavca i ostali doprinosi	105	164.894	170.227	96,87%
7	613000	Izdaci za materijal, sitni inventar i usluge (8+.....+16)	106	1.358.487	1.477.457	91,95%
8	613100	Putni troškovi	107	1.933	2.514	76,89%

9	613200	Izdaci za energiju	108	187.486	175.304	106,95%
10	613300	Izdaci za komunikaciju i komunalne usluge	109	220.743	229.636	96,13%
11	613400	Nabavka materijala i sitnog inventara	110	17.969	22.529	79,76%
12	613500	Izdaci za usluge prevoza i goriva	111	15.744	15.716	100,18%
13	613600	Unajmljivanje imovine, opreme i nematerijalne imovine	112	4.759	5.162	92,19%
14	613700	Izdaci za tekuće održavanje	113	432.894	545.045	79,42%
15	613800	Izdaci osiguranja, bankarskih usluga i usluga platnog prometa	114	6.909	6.516	106,03%
16	613900	Ugovorene i druge posebne usluge	115	470.050	475.035	98,95%
17	614000	Tekući transferi i drugi tekući rashodi (18+.....+ 25)	116	2.060.633	2.143.311	96,14%
18	614100	Tekući transferi drugim nivoima vlasti i fondovima	117	28.950	22.019	131,48%
19	614200	Tekući transferi pojedincima	118	665.750	656.354	101,43%
20	614300	Tekući transferi neprofitnim organizacijama	119	1.119.043	1.101.781	101,57%
21	614400	Subvencije javnim preduzećima	120	205.002	301.833	67,92%
22	614500	Subvencije privatnim preduzećima i poduzetnicima	121	0	0	#DIV/0!
23	614600	Subvencije finansijskim institucijama	122	0	0	#DIV/0!
24	614700	Tekući transferi u inostranstvo	123	0	20.000	0,00%
25	614800	Drugi tekući rashodi	124	41.888	41.324	101,36%
26	615000	Kapitalni transferi (27+.....+33)	125	782.319	912.603	85,72%
27	615100	Kapitalni transferi drugim nivoima vlasti i fondovima	126	752.319	873.603	86,12%
28	615200	Kapitalni transferi pojedincima	127	30.000	39.000	76,92%
29	615300	Kapitalni transferi neprofitnim organizacijama	128	0	0	#DIV/0!
30	615400	Kapitalni transferi javnim preduzećima	129	0	0	#DIV/0!
31	615500	Kapitalni transferi privatnim preduzećima i poduzetnicima	130	0	0	#DIV/0!
32	615600	Kapitalni transferi finansijskim institucijama	131	0	0	#DIV/0!
33	615700	Kapitalni transferi u inostranstvo	132	0	0	#DIV/0!
34	616000	Izdaci za kamate (35+.....+38)	133	0	0	#DIV/0!
35	616100	Kamate na pozajmice primljene kroz Državu	134	0	0	#DIV/0!
36	616200	Izdaci za inostrane kamate	135	0	0	#DIV/0!
37	616300	Kamate na domaće pozajmljivanje	136	0	0	#DIV/0!
38	616500	Izdaci za kamate vezane za dug po izdatim garancijama	137	0	0	#DIV/0!
39	700000	II PRIHODI (40+55+73)	138	7.464.141	7.002.546	106,59%

40	710000	Prihodi od poreza (41+45+46+47+48+52+53+54)	139	4.400.338	3.703.003	118,83%
41	711000	Porezi na dobit pojedinaca i preduzeća (42+43+44)	140	3.237	355	911,83%
42	711100	Porezi na dobit pojedinaca (zaostale uplate poreza)	141	3.237	355	911,83%
43	711200	Porezi na dobit preduzeća	142	0	0	#DIV/0!
44	711900	Porez na dobit banaka i drugih finan. organizacija društava za osiguranje i reosiguranje imovine i lica, pravnih lica iz oblasti elektroprivrede, pošte i telekomunikacija i pravnih lica iz oblasti igara na sreću i ostalih preduzeća	143	0	0	#DIV/0!
45	712000	Doprinosi za socijalnu zaštitu	144	0	0	#DIV/0!
46	713000	Porezi na plaće i radnu snagu	145	210	234	89,74%
47	714000	Porezi na imovinu	146	489.457	289.778	168,91%
48	715000	Domaći porezi na dobra i usluge (zaostale obaveze na osnovu poreza na promet dobara i usluga) (49+.....51)	147	1.201	20	6005,00%
49	715100	Porezi na prodaju dobara i usluga, ukupni promet ili dodanu vrijednost	148	0	20	0,00%
50	715200	Porez na promet posebnih usluga	149	0	0	#DIV/0!
51	715900	Ostali porezi na promet proizvoda i usluga (zaostale obaveze)	150	1.201	0	#DIV/0!
52	716000	Porezi na dohodak	151	958.026	856.160	111,90%
53	717000	Prihodi od indirektnih poreza	152	2.948.166	2.556.400	115,32%
54	719000	Ostali porezi	153	41	56	73,21%
55	720000	Neporezni prihodi (56+64+72)	154	1.653.141	1.382.467	119,58%
56	721000	Prihodi od poduzetničkih aktivnosti i imovine i prihodi od pozitivnih kursnih razlika (57+.....+63)	155	26.681	16.944	157,47%
57	721100	Prihodi od nefinansijskih javnih preduzeća i finansijskih javnih institucija	156	20.981	8.211	255,52%
58	721200	Ostali prihodi od imovine	157	5.700	8.733	65,27%
59	721300	Kamate i dividende primljene od pozajmica i učešća u kapitalu	158	0	0	#DIV/0!
60	721400	Naknade primljene od pozajmica i učešća u kapitalu	159	0	0	#DIV/0!
61	721500	Prihodi od pozitivnih kursnih razlika	160	0	0	#DIV/0!
62	721600	Prihodi od privatizacije	161	0	0	#DIV/0!
63	721700	Prihodi po osnovu premije i provizije za izdatu garanciju	162	0	0	#DIV/0!
64	722000	Naknade i takse i prihodi od pružanja javnih usluga (65+.....+71)	163	1.621.199	1.362.479	118,99%

65	722100	Administrativne takse	164	104.075	77.989	133,45%
66	722200	Sudske takse	165	0	0	#DIV/0!
67	722300	Komunalne naknade i takse	166	246.479	267.386	92,18%
68	722400	Ostale budžetske naknade i takse	167	726.530	604.146	120,26%
69	722500	Naknade i takse po federalnim zakonima i drugim propisima	168	424.386	316.789	133,96%
70	722600	Prihodi od pružanja javnih usluga (prihodi od vlastitih djelatnosti korisnika budžeta i vlastiti prihodi)	169	95.321	60.361	157,92%
71	722700	Neplanirane uplate - prihodi	170	24.408	35.808	68,16%
72	723000	Novčane kazne (neporeske prirode)	171	5.261	3.044	172,83%
73		Primljeni transferi (transferi i donacije) (74+76+78+80+86)	172	1.410.662	1.917.076	73,58%
74	731000	Primljeni tekući transferi od inostranih vlada i međunarodnih organizacija (r. br. 75.)	173	2.496	2.504	99,68%
75	731100	Primljeni tekući transferi od inostranih vlada i međunarodnih organizacija	174	2.496	2.504	99,68%
76	732000	Primljeni tekući transferi od ostalih nivoa vlasti (r. br. 77.)	175	1.032.228	1.549.377	66,62%
77	732100	Primljeni tekući transferi od ostalih nivoa vlasti i fondova	176	1.032.228	1.549.377	66,62%
78	733000	Donacije (r.br.79)	177	3.000	5.000	60,00%
79	733100	Donacije	178	3.000	5.000	60,00%
80	740000	Kapitalni transferi (81+83)	179	372.938	360.195	103,54%
81	741000	Primljeni kapitalni transferi od inostranih vlada i međunarodnih organizacija (r. br. 82.)	180	0	0	#DIV/0!
82	741100	Primljeni kapitalni transferi od inostranih vlada i međunarodnih organizacija	181	0	0	#DIV/0!
83	742000	Kapitalni transferi od ostalih nivoa vlasti (84+85)	182	372.938	360.195	103,54%
84	742100	Kapitalni transferi od ostalih nivoa vlasti i fondova	183	222.938	360.195	61,89%
85	742200	Kapitalni transferi od nevladinih izvora	184	150.000	0	#DIV/0!
86	770000	Prihodi po osnovu zaostalih obaveza (r.br.87)	185	0	0	#DIV/0!
87	777000	Prihodi po osnovu zaostalih obaveza	186	0	0	#DIV/0!
88		VIŠAK PRIHODA NAD RASHODIMA (39 minus 1)	187	1.334.458	491.438	271,54%
89		VIŠAK RASHODA NAD PRIHODIMA (1 minus 39)	188			#DIV/0!
90		Pokriveno:				#DIV/0!
91						#DIV/0!

92					#DIV/0!
93		Nepokriveno:			#DIV/0!

U Maglaju

Certificirani računovođa: Dženana Hadžiedhemović

Rukovodilac, Mirsad Mahmutagić

Dana, 25.02.2022.

Broj dozvole: 6845/5

M.P.

CERTIFICIRANI RAČUNOVOĐA
Dženana Hadžiedhemović
Br: CR - 6845/5



Identifikacijski broj: 4218294800000

šifra po kvalifikacionoj
djelatnosti: 84.11

Operativni broj: 00000000

Organizacijski broj: 1111100

Nadležno ministarstvo: MINISTARSTVO FINANSIJA ZE-DO KANTONA

Funkcionalni kod:

Potrošačka jedinica-glava: OPĆINA MAGLAJ

Fond: 00

Sjedište potrošačke jedinice: MAGLAJ

Pojedinačni obrasci: X

Konsolidovani obrasci: _____

IZVJEŠTAJ O KAPITALNIM IZDACIMA I FINANSIRANJU
Period izvještavanja: od 01.01. do 31.12.2021. godina

R.b.	Broj Konta	Pozicija	Oznaka za AOP	U obračunskom periodu tekuće godine	U istom obračunskom periodu prethodne godine	Procenat 4/5 x 100
	1	2	3	4	5	6
1		KAPITALNI IZDACI (2+9+17)	500	668.883	569.525	117,45%
2	821000	Izdaci za nabavku stalnih sredstava (3+.....+8)	501	668.883	569.525	117,45%
3	821100	Nabavka zemljišta, šuma i višegodišnjih zasada	502	24.966	134.350	18,58%
4	821200	Nabavka građevina	503	609.997	423.492	144,04%
5	821300	Nabavka opreme	504	26.958	11.683	230,75%
6	821400	Nabavka ostalih stalnih sredstava	505			#DIV/0!
7	821500	Nabavka stalnih sredstava u obliku prava	506	6.962	0	#DIV/0!

8	821600	Rekonstrukcija i investiciono održavanje	507			#DIV/0!
9	822000	Izdaci za finansijsku imovinu (10+.....+16)	508	0	0	#DIV/0!
10	822100	Pozajmljivanja drugim nivoima vlasti	509			#DIV/0!
11	822200	Pozajmljivanja pojedincima, neprofitnim organizacijama i privatnim preduzećima	510			#DIV/0!
12	822300	Pozajmljivanja javnim preduzećima	511			#DIV/0!
13	822400	Izdaci za kupovinu dionica javnih preduzeća	512			#DIV/0!
14	822500	Izdaci za kupovinu dionica privatnih preduzeća i učešće u zajedničkim ulaganjima	513			#DIV/0!
15	822600	Ostala domaća pozajmljivanja	514			#DIV/0!
16	822700	Pozajmljivanja u inostranstvu	515			#DIV/0!
17	823000	Izdaci za otplate dugova (18+.....+23)	516	0	0	#DIV/0!
18	823100	Otplate dugova primljenih kroz Državu	517			#DIV/0!
19	823200	Spoljne otplate	518			#DIV/0!
20	823300	Otplate domaćeg pozajmljivanja	519			#DIV/0!
21	823400	Otplate unutrašnjeg duga	520			#DIV/0!
22	823500	Otplate duga po izdatim garancijama	521			#DIV/0!
23	823600	Otkup duga	522			#DIV/0!
24		IZVORI FINANCIRANJA (25+29+37+41)	523	0	0	#DIV/0!
25	811000	Kapitalni primici od prodaje stalnih sredstava (26+27+28)	524	0	0	#DIV/0!
26	811100	Primici od prodaje stalnih sredstava	525	0	0	#DIV/0!
27	811200	Primici od prodaje federalnih robnih rezervi	526			#DIV/0!
28	811900	Ostali kapitalni primici	527			#DIV/0!
29	813000	Primici od finansijske imovine (30+.....+36)	528	0	0	#DIV/0!
30	813100	Primljene otplate od pozajmljivanja drugim nivoima vlasti	529			#DIV/0!
31	813200	Primljene otplate od pozajmljivanja pojedincima i neprofitnim organizacijama	530			#DIV/0!
32	813300	Primljene otplate od pozajmljivanja javnim preduzećima	531			#DIV/0!
33	813400	Primitak sredstava po osnovu učešća u dionicama javnih preduzeća	532			#DIV/0!

34	813500	Primitak sredstava po osnovu učešća u dionicama privatnih preduzeća i u zajedničkim ulaganjima	533			#DIV/0!
35	813600	Primljene otplate od ostalih vidova domaćeg pozajmljivanja	534			#DIV/0!
36	813700	Primljene otplate od pozajmljivanja u inostranstvo	535			#DIV/0!
37	814000	Primici od dugoročnog zaduživanja (38+39+40)	536	0	0	#DIV/0!
38	814100	Zajmovi primljeni kroz Državu	537			#DIV/0!
39	814200	Primici od inostranog zaduživanja	538			#DIV/0!
40	814300	Primici od domaćeg zaduživanja	539			#DIV/0!
41	815000	Primici od kratkoročnog zaduživanja (42+43+44)	540	0	0	#DIV/0!
42	815100	Zajmovi primljeni kroz Državu	541			#DIV/0!
43	815200	Primici od inostranog zaduživanja	542			#DIV/0!
44	815300	Primici od domaćeg zaduživanja	543			#DIV/0!

U Maglaju

Certificirani računovođa: Dženana Hadžiedhemović

Rukovodilac, Mirsad Mahmutagić

Dana, 25.02.2022.

Broj dozvole: 6845/5

CERTIFICIRANI RAČUNOVOĐA
Dženana Hadžiedhemović
Br: CR - 6845/5



**BOSNA I HERCEGOVINA
FEDERACIJA BOSNE I HERCEGOVINE**

Identifikacijski broj: 4218294800000

Operativni broj: 00000000

Nadležno ministarstvo: **MINISTARSTVO FINANSIJA ZE-DO KANTONA**

Potrošačka jedinica-glava: **OPĆINA MAGLAJ**

Sjedište potrošačke jedinice: **MAGLAJ**

OBRAZAC NT

šifra po kvalifikacionoj
djelatnosti: 84.11

Organizacijski broj: 1111100

Fukcionalni kod: 01100

Fond: 00

IZVJEŠTAJ O NOVČANIM TOKOVIMA
Period izvještavanja: 01.01. do 31.12.2021. godine

Pojedinačni obrasci: X

Konsolidovani obrasci: _____

R.b.	Broj konta	Pozicija	Oznaka za AOP	Iznos
	1	2	3	4
		I NOVČANI PRIMICI		
1		Prihodi (2+3+4+5+6)	450	7.991.533
2	710000	Prihodi od poreza	451	4.400.337
3	720000	Neporeski prihodi	452	1.904.866
4	730000	Tekući transferi (transferi i donacije)	453	1.313.392
5	740000	Kapitalni transferi	454	372.938
6	770000	Prihodi po osnovu zaostalih obaveza	455	
7		Kapitalni primici i transferi (r.br.8.)	456	0
8	811000	Kapitalni primici od prodaje stalnih sredstava	457	0
9		Finansiranje (10+11+12)	458	0
10	813000	Primici od finansijske imovine	459	
11	814000	Primici od dugoročnog zaduživanja	460	

12	815000	Primici od kratkoročnog zaduživanja	461	
13		UKUPNI NOVČANI PRIMICI (1+7+9)	462	7.991.533
14		II NOVČANE ISPLATE		
15		Rashodi (od 16 do 21)	463	5.684.031
16	611000	Plaće i naknade troškova zaposlenih	464	1.763.350
17	612000	Doprinosi poslodavca i ostali doprinosi	465	164.894
18	613000	Izdaci za materijal, sitni inventar i usluge	466	1.182.132
19	614000	Tekući transferi i drugi tekući rashodi	467	1.890.634
20	615000	Kapitalni transferi	468	683.021
21	616000	Izdaci za kamate	469	
22		Kapitalni izdaci (r.br. 23.)	470	668.883
23	821000	Izdaci za nabavku stalnih sredstava	471	668.883
24		Finansiranje (25+26)	472	0
25	822000	Izdaci za finansijsku imovinu	473	
26	823000	Izdaci za otplate dugova	474	
27		UKUPNE NOVČANE ISPLATE (15+22+24)	475	6.352.914
28		NETO NOVČANI PRIMICI / ISPLATE (13 minus 27) ili (27 minus 13)	476	1.638.619
29		SALDO GOTOVINE NA POČETKU GODINE	477	1.354.468
30		SALDO GOTOVINE NA KRAJU GODINE (28+29)	478	2.993.087

U Maglaju

Certificirani računovođa: Dženana Hadžiedhemović

Rukovodilac, Mirsad Mahmutagić

Dana, 25.02.2022.

Broj dozvole: 6845/5

CERTIFICIRANI RAČUNOVODA
Dženana Hadžiedhemović
Br: CR - 6845/5



BOSNA I HERCEGOVINA
FEDERACIJA BOSNE I HERCEGOVINE

Identifikacijski broj: 4218294800000

šifra po kvalifikacionoj
djelatnosti: 84.11

Operativni broj: 00000000

Organizacijski broj: 1111100

Funkcionalni kod: 01100

Nadležno ministarstvo: MINISTARSTVO FINANSIJA ZE-DO KANTONA

Potrošačka jedinica-glava: OPĆINA MAGLAJ

Fond: 00

Sjedište potrošačke jedinice: MAGLAJ

Pojedinačni obrasci: X

Konsolidovani obrasci: _____

POSEBNI PODACI
o plaćama i broju zaposlenih

Period izvještavanja: 01.01. do 31.12.2021.

R. br.	Opis	Oznaka za AOP	U obračunskom periodu tekuće godine	U istom obračunskom periodu prethodne godine
	1	2	3	4
1.	UKUPNO (2 + 9 + 14)	901	1.670.303	1.726.945
2.	Bruto plaće i naknade plaća (3+4+5)	902	1.503.378	1.555.741
3.	Neto plaće i naknade plaća (bez poreza na dohodak)	903	971.106	1.003.727
4.	Akontacija poreza na dohodak	904	66.225	69.734
5.	Doprinosi na teret zaposlenih (6+7+8)	905	466.047	482.280
6.	Za penzijsko i invalidsko osiguranje	906	255.574	264.476
7.	Za zdravstveno osiguranje	907	187.922	194.468
8.	Za zapošljavanje	908	22.551	23.336

9.	Doprinosi poslodavca (10+11+12+13)	909	164.894	170.227
10.	Za penzijsko i invalidsko osiguranje	910	90.202	93.344
11.	Za zdravstveno osiguranje	911	60.135	62.230
12.	Za zapošljavanje	912	7.517	7.779
13.	Za beneficirani radni staž	913	7.040	6.874
14.	Ostali doprinosi (na teret penzija i ostali doprinosi)	914	2.031	977
15.	Prosječan broj zaposlenih na osnovu radnih sati (cijeli broj)	915	73	76

U Maglaju Certificirani računovođa: Dženana Hadžiedhemović

Rukovodilac, Mirsad Mahmutagić

Dana, 25.02.2022.

Broj dozvole: 6845/5

CERTIFICIRANI RAČUNOVODA
Dženana Hadžiedhemović
Br: CR - 6845/5



BOSNA I HERCEGOVINA
FEDERACIJA BOSNE I HERCEGOVINE

OBRAZAC GIB

Identifikacijski broj: 4218294800000

Šifra po kvalifikacionoj
djelatnosti: 84.11

Nadležno ministarstvo: MINISTARSTVO FINANSIJA ZE-DO KANTONA

Operativni broj: 00000000

Organizacijski broj: 1111100

Potrošačka jedinica-glava: OPĆINA MAGLAJ

Funkcionalni kod: 01100

Sjedište potrošačke jedinice: MAGLAJ

Fond: 00

Pojedinačni obrasci: X

Konsolidovani obrasci:

GODIŠNJI IZVJEŠTAJ O IZVRŠENJU BUDŽETA
Period izvještavanja : od 01.01. do 31.12.2021. godine

R.b.	Broj Konta	POZICIJA	Oznaka za AOP	Planirano	Ostvareno		Odstupanje (4-3)	Procenat 4/3 x 100
					u tekućoj godini	u prethodnoj godini		
	1	2		3	4	5	6	7
1		PRIHODI (2+17+36)	200	7.504.745	7.464.141	7.002.547	-40.604	99,46%
2	710000	PRIHODI OD POREZA (3+7+9+11+13+14+15+16)	201	3.930.352	4.400.337	3.703.003	469.985	111,96%
3	711000	Porezi na dobit pojedinaca i preduzeća (4+5+6)	202	500	3.237	355	2.737	647,40%
4	711100	Porezi na dobit pojedinaca (zaostale uplate poreza)	203	500	3.237	355	2.737	647,40%
5	711200	Porezi na dobit preduzeća	204	0	0	0	0	#DIV/0!
6	711900	Porez na dobit banaka i dr. fin. organizacija, društava za osiguranje i reosiguranje imovine i lica, pravnih lica iz oblasti elektroprivrede, pošte i telekomunikacija i pravnih lica iz oblasti igara na sreću i ostalih preduzeća	205	0	0	0	0	#DIV/0!

7	712000	Doprinosi za socijalnu zaštitu (7=8)	206	0	0	0	0	#DIV/0!
8	712100	Doprinosi za socijalnu zaštitu	207	0	0	0	0	#DIV/0!
9	713000	Porezi na plaću i radnu snagu (13=14)	208	500	210	234	-290	42,00%
10	713100	Porezi na plaću (zaostale uplate poreza)	209	500	210	234	-290	42,00%
11	714000	Porez na imovinu (15=16)	210	442.000	489.457	289.778	-47.457	110,74%
12	714100	Porez na imovinu	211	442.000	489.457	289.778	-47.457	110,74%
13	715000	Domaci porezi na dobra i usluge	212	100	1.201	20	-1.101	1201,00%
14	716000	Porezi na dohodak	213	902.200	958.026	856.160	-55.826	106,19%
15	717000	Prihodi od indirektnih poreza	214	2.584.952	2.948.165	2.556.400	-363.213	114,05%
16	719000	Ostali porezi	215	100	41	56	-59	-41,00%
17	720000	NEPOREZNI PRIHODI (18+26+34+35)	216	1.924.319	1.653.141	1.382.468	-271.178	85,91%
18	721000	Prihodi od poduzetničkih aktivnosti i imovine i prihodi od pozitivnih kursnih razlika (19+.....+25)	217	28.750	26.681	16.944	-2.069	92,80%
19	721100	Prihodi od nefin javnih preduzeća i fin. Institucija	218	16.000	20.981	8.211	4.981	131,13%
20	721200	Ostali prihodi od imovine	219	12.750	5.700	8.733	-7.050	-44,71%
21	721300	Kamate i dividende primljene od pozajmica i učešća u kapitalu	220				0	#DIV/0!
22	721400	Naknade primljene od pozajmica i učešća u kapitalu	221				0	#DIV/0!
23	721500	Prihodi od pozitivnih kursnih razlika	222				0	#DIV/0!
24	721600	Prihodi od privatizacije	223				0	#DIV/0!
25	721700	Prihodi po osnovu premije i provizije za izdatu garanciju	224				0	#DIV/0!
26	722000	Naknade i takse i prihodi od pružanja javnih usluga (27+.....33)	225	1.899.069	1.621.199	1.362.480	-267.870	85,82%
27	722100	Administrativne takse	226	85.000	104.075	77.989	19.075	122,44%
28	722200	Sudske takse	227				0	#DIV/0!
29	722300	Komunalne naknade i takse	228	300.000	246.479	267.386	-53.521	82,16%
30	722400	Ostale budžetske naknade i takse	229	882.100	726.530	604.146	-155.570	82,36%
31	722500	Naknade i takse po federalnim zakonima i drugim propisima	230	514.969	424.386	316.790	-90.583	82,41%
32	722600	Prihodi od pružanja javnih usluga (prihodi od vlastitih djelatnosti korisnika budžeta i vlastiti prihodi)	231	76.000	95.321	60.361	-19.321	125,42%
33	722700	Neplanirane uplate prihodi	232	31.000	24.408	35.808	-6.592	78,74%
34	723000	Novčane kazne	233	6.500	5.261	3.044	-1.239	80,94%
35	777000	Drugi tekući prihodi	234				0	#DIV/0!
36		PRIMLJENI TRANSFERI (Transferi i donacije) (37+38+39+40+41+42)	235	1.650.074	1.410.663	1.917.076	-239.411	85,49%
37	731100	Primljeni tekući transferi od inostranih Vlada i međunarodnih organizacija	236	2.500	2.496	2.504	-4	99,84%

38	732100	Primljeni transferi od ostalih nivoa vlasti	237	1.248.024	1.032.229	1.549.377	-215.795	82,71%
39	741100	Primljeni kapitalni transferi od inostranih Vlada	238				0	#DIV/0!
40	742100	Kapitalni transferi od ostalih nivoa vlasti i fondova	239	297.300	222.938	360.195		
41	742200	Kapitalni transferi iz nevladinih izvora	240	100.000	150.000		50.000	150,00%
42	733100	Donacije	241	2.250	3.000	5.000	750	133,33%
43		RASHODI (44+47+48+58+67+75+80)	242	7.107.414	6.129.683	6.511.109	-977.731	86,24%
44	611000	Plaće i naknade troškova zaposlenih (45+46)	243	1.929.574	1.763.350	1.807.510	-166.224	91,39%
45	611100	Bruto plaće i naknade plaća	244	1.598.700	1.505.410	1.556.718	-93.290	94,16%
46	611200	Naknade troškova zaposlenih	245	330.874	257.940	250.792	-72.934	77,96%
47	612000	Doprinosi poslodavca i ostali doprinosi	246	173.000	164.894	170.227	-8.106	95,31%
48	613000	Izdaci za materijal, sitan inventar i usluge (49+.....+57)	247	1.763.007	1.358.486	1.477.458	-404.521	77,06%
49	613100	Putni troškovi	248	8.500	1.933	2.514	-6.567	22,74%
50	613200	Izdaci za energiju	249	214.500	187.486	175.304	-27.014	87,41%
51	613300	Izdaci za komunikaciju i komunalne usluge	250	230.000	220.743	229.636	-9.257	95,98%
52	613400	Nabavka materijala i sitnog inventara	251	32.000	17.968	22.529	-14.032	56,15%
53	613500	Izdaci za usluge prevoza i goriva	252	27.200	15.744	15.716	-11.456	57,88%
54	613600	Unajmljivanje imovine, opreme i nematerijalne imovine	253	7.500	4.759	5.162	-2.741	63,45%
55	613700	Izdaci za lekuća održavanje	254	622.832	432.894	545.045	-189.938	69,50%
56	613800	Izdaci osiguranja, bankarskih usluga i usluga platnog prometa	255	8.000	6.909	6.516	-1.091	86,36%
57	613900	Ugovorene i druge posebne usluge	256	612.475	470.050	475.036	-142.425	76,75%
58	614000	Tekući transferi i drugi tekući rashodi (59+.....+66)	257	2.213.833	2.060.634	2.143.311	-153.199	93,08%
59	614100	Tekući transferi drugim nivoima vlasti	258	32.000	28.950	22.019	-3.050	90,47%
60	614200	Tekući transferi pojedincima	259	678.600	665.750	656.354	-12.850	98,11%
61	614300	Tekući transferi neprofitnim organizacijama	260	1.244.883	1.119.044	1.101.781	-125.839	89,89%
62	614400	Subvencije javnim preduzećima	261	200.000	205.002	301.833	5.002	102,50%
63	614500	Subvencije privatnim preduzećima i poduzetnicima	262	0	0	0	0	#DIV/0!
64	614600	Subvencije finansijskim institucijama	263	0	0	0	0	#DIV/0!
65	614700	Tekući transferi u inostranstvo	264	15.000	0	20.000	-15.000	0,00%
66	614800	Drugi tekući rashodi	265	43.350	41.888	41.324	-1.462	96,63%
67	615000	Kapitalni transferi (68+.....+74)	266	978.000	782.319	912.603	-195.681	79,99%
68	615100	Kapitalni transferi drugim nivoima vlasti	267	948.000	752.319	873.603	-195.681	79,36%

69	615200	Kapitalni transferi pojedincima	268	30.000	30.000	39.000	0	100,00%
70	615300	Kapitalni transferi neprofitnim organizacijama	269	0	0	0	0	#DIV/0!
71	615400	Kapitalni transferi javnim preduzećima	270	0	0	0	0	#DIV/0!
72	615500	Kapitalni transferi privatnim preduzećima i poduzetnicima	271				0	#DIV/0!
73	615600	Kapitalni transferi finansijskim institucijama	272				0	#DIV/0!
74	615700	Kapitalni transferi u inostranstvo	273				0	#DIV/0!
75	616000	Izdaci za kamate (75+...+79)	274	0	0	0	0	#DIV/0!
76	616100	Kamate na pozajmice primljene kroz Državu	275				0	#DIV/0!
77	616200	Izdaci za inostrane kamate	276				0	#DIV/0!
78	616300	Kamate na domaće pozajmljivanje	277				0	#DIV/0!
79	616500	Izdaci za kamate vezane za dug po izdatim garancijama	278				0	#DIV/0!
80	600000	Tekuća budžetska rezerva	279	50.000				0,00%
81		TEKUĆI SUFICIT (TEKUĆI DEFICIT) (1 minus 43)	280	397.331	1.334.458	491.438	937.127	335,86%
82		TRANSAKCIJE U STALNIM SREDSTVIMA	281				0	#DIV/0!
83		PRIMICI OD PRODAJE STALNIH SREDSTAVA (84+85+86)	282	260.000	146.354	93.869	-113.646	56,29%
84	811100	Primici od prodaje stalnih sredstava	283	260.000	146.354	93.869	-113.646	56,29%
85	811200	Primici od prodaje federalnih robnih rezervi	284				0	#DIV/0!
86	811900	Ostali kapitalni primici	285				0	#DIV/0!
87	821000	IZDACI ZA NABAVKU STALNIH SREDSTAVA (88+.....+93)	286	748.220	668.883	589.525	-79.337	89,40%
88	821100	Nabavka zemljišta, šuma i višegodišnjih zasada	287	25.000	24.966	134.350	-34	99,86%
89	821200	Nabavka građevina	288	578.000	609.997	423.492	31.997	105,54%
90	821300	Nabavka opreme	289	132.220	26.958	11.683	-105.262	20,39%
91	821400	Nabavka ostalih stalnih sredstava	290				0	#DIV/0!
92	821500	Nabavka stalnih sredstava u obliku prava	291	13.000	6.962	0	-6.038	53,55%
93	821600	Rekonstrukcija i investicijsko održavanje	292				0	#DIV/0!
94		NETO NABAVKA STALNIH SREDSTAVA (87 minus 83)	293	488.220	522.529	475.656	34.309	107,03%
95		NETO POZAJMLJIVANJE (NETO ZADUŽIVANJE) = UKUPAN DEFICIT/SUFICIT (81 minus 94)	294	-90.889	811.929	15.782	902.818	-893,32%
96		TRANSAKCIJE U FINANSIJSKOJ IMOVINI	295				0	#DIV/0!
97		PRIMICI OD FINANSIJSKE IMOVINE (98+.....+104)	296	0	0	0	0	#DIV/0!

98	813100	Primljene otplate od pozajmljivanja drugim nivoima vlasti	297				0	#DIV/0!
99	813200	Primljene otplate od pozajmljivanja pojedincima i neprofitnim organizacijama	298				0	#DIV/0!
100	813300	Primljene otplate od pozajmljivanja javnim preduzećima	299				0	#DIV/0!
101	813400	Primitak sredstava po osnovu učešća u dionicama javnih preduzeća	300				0	#DIV/0!
102	813500	Primitak sredstava po osnovu učešća u dionicama privatnih preduzeća i zajedničkim ulaganjima	301				0	#DIV/0!
103	813600	Primljene otplate od ostalih vidova domaćeg pozajmljivanja	302				0	#DIV/0!
104	813700	Primljene otplate od pozajmljivanja u inostranstvo	303				0	#DIV/0!
105	822000	IZDACI ZA FINANSIJSKU IMOVINU (106++112)	304	0	0	0	0	#DIV/0!
106	822100	Pozajmljivanje drugim nivoima vlasti	305				0	#DIV/0!
107	822200	Pozajmljivanje pojedincima, neprofitnim organizacijama i	306				0	#DIV/0!
108	822300	Pozajmljivanje javnim preduzećima	307				0	#DIV/0!
109	822400	Izdaci za kupovinu dionica javnih preduzeća	308				0	#DIV/0!
110	822500	Izdaci za kupovinu dionica privatnih preduzeća i učešće u zajedničkim ulaganjima	309				0	#DIV/0!
111	822600	Ostala domaća pozajmljivanja	310				0	#DIV/0!
112	822700	Pozajmljivanje u inostranstvo	311				0	#DIV/0!
113		NETO POVEĆANJE (SMANJENJE) FINANSIJSKE IMOVINE (97 minus 105)	312	0	0	0	0	#DIV/0!
114		TRANSAKCIJE U FINANSIJSKIM OBAVEZAMA	313				0	#DIV/0!
115		PRIMICI OD ZADUŽIVANJA (116+120)	314	0	0	0	0	#DIV/0!
116	814000	Primici od dugoročnog zaduživanja (117+118+119)	315	0	0	0	0	#DIV/0!
117	814100	Zajmovi primljeni kroz državu	316				0	#DIV/0!
118	814200	Primici od inostranog zaduživanja	317				0	#DIV/0!
119	814300	Primici od domaćeg zaduživanja	318				0	#DIV/0!
120	815000	Primici od kratkoročnog zaduživanja (121+122+123)	319	0	0	0	0	#DIV/0!
121	815100	Zajmovi primljeni kroz državu	320				0	#DIV/0!
122	815200	Primici od inostranog zaduživanja	321				0	#DIV/0!

123	815300	Primici od domaćeg zaduživanja	322				0	#DIV/0!
124	823000	IZDACI ZA OTPLATE DUGOVA (125+.....+130)	323	0	0	0	0	#DIV/0!
125	823100	Otplate dugova primljenih kroz državu	324				0	#DIV/0!
126	823200	Vanjske otplate	325				0	#DIV/0!
127	823300	Otplate domaćeg pozajmljivanja	326				0	#DIV/0!
128	823400	Otplata unutrašnjeg duga	327				0	#DIV/0!
129	823500	Otplata duga po izdanim garancijama	328				0	#DIV/0!
130	823600	Otkup duga	329				0	#DIV/0!
131		NETO ZADUŽIVANJE (NETO OTPLATE DUGOVA (115 minus 124)	330	0	0	0	0	#DIV/0!
132		UKUPAN FINANSIJSKI REZULTAT (95+113+131)	331	-90.889	811.929	15.782	902.818	-893,32%
133		SINTETIČKA KLASIFIKACIJA FUNKCIJA VLADE (COFOG) (134+143+149+156+166+173+180+187+194+203)	332	7.805.634	6.798.565	7.080.634	-1.007.069	87,10%
134	01	Opšte javne usluge (135+.....+142)	333	2.905.376	2.529.082	2.544.295	-376.294	87,05%
135	011	Izvršni i zakonodavni organi, finansijski i fiskalni poslovi, vanjski poslovi	334	2.905.376	2.529.082	2.544.295	-376.294	87,05%
136	012	Strana ekonomska pomoć	335				0	#DIV/0!
137	013	Opće usluge	336				0	#DIV/0!
138	014	Osnovno istraživanje	337				0	#DIV/0!
139	015	IIR Opće javne usluge	338				0	#DIV/0!
140	016	Opće javne usluge n. k.	339				0	#DIV/0!
141	017	Transakcije vezane za javni dug	340				0	#DIV/0!
142	018	Transferi općeg karaktera između različitih nivoa vlasti	341				0	#DIV/0!
143	02	Obrana(144+.....+148)	342	158.312	27.658	92.438	-130.654	17,47%
144	021	Vojna odbrana	343				0	#DIV/0!
145	022	Civilna odbrana	344	158.312	27.658	92.438	-130.654	17,47%
146	023	Inostrana vojna pomoć	345				0	#DIV/0!
147	024	IIR Odbrana	346				0	#DIV/0!
148	025	Obrana n. k.	347				0	#DIV/0!
149	03	Javni red i sigurnost (150+.....+155)	348	0	0	0	0	#DIV/0!
150	031	Policijske usluge	349				0	#DIV/0!
151	032	Usluge protivpožarne zaštite	350				0	#DIV/0!
152	033	Sudovi	351				0	#DIV/0!
153	034	Zatvori	352				0	#DIV/0!

154	035	IIR Javni red i sigurnost	353				0	#DIV/0!
155	036	Javni red i sigurnost n. k.	354	0	0	0	0	#DIV/0!
156	04	Ekonomski poslovi (157+....+165)	355	2.033.200	1.827.007	2.283.178	-206.193	89,86%
157	041	Opci ekonomski, komercijalni i poslovi po pitanju rada	356				0	#DIV/0!
158	042	Poljoprivreda, sumarstvo, lov i ribolov	357	195.000	200.002	298.833	5.002	102,57%
159	043	Gorivo i energija	358				0	#DIV/0!
160	044	Rudarstvo, proizvodnja i izgradnja	359				0	#DIV/0!
161	045	Transport	360	430.500	556.309	460.850	125.809	129,22%
162	046	Komunikacije	361				0	#DIV/0!
163	047	Ostale industrije	362				0	#DIV/0!
164	048	IIR Ekonomski poslovi	363				0	#DIV/0!
165	049	Ekonomski poslovi n. k.	364	1.407.700	1.070.696	1.523.495	-337.004	76,06%
166	05	Zaštita životne sredine (167+....+172)	365	290.424	299.357	218.147	8.933	103,08%
167	051	Upravljanje otpadom	366				0	#DIV/0!
168	052	Upravljanje otpadnim vodama	367				0	#DIV/0!
169	053	Smanjenje zagađenosti	368				0	#DIV/0!
170	054	Zaštita raznovrsnosti flore i faune i zaštita krajolika	369				0	#DIV/0!
171	055	IIR Zaštita životne sredine	370				0	#DIV/0!
172	056	Zaštita životne sredine n. k.	371	290.424	218.147	218.147	-72.277	75,11%
173	06	Stambeni i zajednički poslovi (174+....+179)	372	553.339	412.609	275.727	-140.730	74,57%
174	061	Stambeni razvoj	373				0	#DIV/0!
175	062	Razvoj zajednice	374				0	#DIV/0!
176	063	Vodosnabdijevanje	375				0	#DIV/0!
177	064	Ulična rasvjeta	376	307.339	267.706	261.504	-39.633	87,10%
178	065	IIR Stambeni i zajednički poslovi	377				0	#DIV/0!
179	066	Stambeni i zajednički poslovi n. k.	378	246.000	144.903	14.223	-101.097	58,90%
180	07	Zdravstvo (181+....+186)	379	201.200	151.126	155.786	-50.074	75,11%
181	071	Medicinski proizvodi, uređaji i oprema	380				0	#DIV/0!
182	072	Vanbolničke usluge	381	201.200	151.126	155.786	-50.074	75,11%
183	073	Bolničke usluge	382				0	#DIV/0!
184	074	Usluge zdravstvene zaštite	383				0	#DIV/0!
185	075	IIR Zdravstvo	384				0	#DIV/0!
186	076	Zdravstvo n. k.	385				0	#DIV/0!
187	08	Rekreacija, kultura i religija (188+....+193)	386	413.342	384.381	345.161	-28.961	92,99%
188	081	Usluge sporta i rekreacije	387	190.000	189.959	145.500	-41	99,98%

189	082	Usluge kulture	388	183.342	171.922	166.101	-11.420	93,77%
190	083	Usluge emitiranja i izdavaštva	389				0	#DIV/0!
191	084	Religijske i druge zajedničke usluge	390	40.000	22.500	33.560	-17.500	56,25%
192	085	liR Rekreacija, kultura i religija	391				0	#DIV/0!
193	086	Rekreacija, kultura i religija n. k.	392				0	#DIV/0!
194	09	Obrazovanje (195+.....+202)	393	422.186	404.167	399.000	-18.019	95,73%
195	091	Predškolsko i osnovno obrazovanje	394	198.586	193.853	186.350	-4.733	97,62%
196	092	Srednje obrazovanje	395	12.500	4.834	9.400	-7.666	38,67%
197	093	Obrazovanje poslije srednje škole koje nije visoko obrazovanje	396				0	#DIV/0!
198	094	Visoko obrazovanje	397	211.100	205.480	203.250	-5.620	97,34%
199	095	Obrazovanje koje nije definirano nivoom	398				0	#DIV/0!
200	096	Pomoćne usluge obrazovanju	399				0	#DIV/0!
201	097	liR Obrazovanje	400				0	#DIV/0!
202	098	Obrazovanje n. k.	401				0	#DIV/0!
203	10	Socijalna zaštita (204+.....+212)	402	828.255	763.178	766.902	-65.077	92,14%
204	101	Bolest i hendikepiranost	403				0	#DIV/0!
205	102	Starost	404				0	#DIV/0!
206	103	Nasljednici	405				0	#DIV/0!
207	104	Porodica i djeca	406				0	#DIV/0!
208	105	Nezaposlenost	407				0	#DIV/0!
209	106	Stanovanje	408				0	#DIV/0!
210	107	Socijalno isključenje n. k.	409				0	#DIV/0!
211	108	liR Socijalna zaštita	410				0	#DIV/0!
212	109	Socijalna zaštita n. k.	411	828.255	763.178	766.902	-65.077	92,14%

U Maglaju Certificirani računovođa: Dženana Hadžiedhemovi

Rukovodilac, Mirsad Mahmutagić

Dana, 25.02.2022.

Broj dozvole: 6845/5

M.P.

CERTIFICIRANI RAČUNOVOĐA
Dženana Hadžiedhemović
Br: CR - 6845/5





Identifikacioni podaci :

ID:4218294800000

BUDŽET OPĆINE MAGLAJ

Šifra djelatnosti KD BIH 2010: 84.11

Šifra općine: 060

Depozitni račun:

Sparkasse bank

1	9	9	0	4	6	0	0	0	3	2	5	1	6	3	4
---	---	---	---	---	---	---	---	---	---	---	---	---	---	---	---

Transakcijski računi:

Sparkasse bank

1	9	9	4	6	2	0	0	7	5	4	7	9	9	5	4
---	---	---	---	---	---	---	---	---	---	---	---	---	---	---	---

**RAČUNOVODSTVENE POLITIKE I ZABILJEŠKE
UZ FINANSIJSKE IZVJEŠTAJE
ZA PERIOD 01.01.-31.12.2021. GODINE**

I OSNOVNE NAPOMENE

Vlasnik: Državno vlasništvo Predstavnička, izvršna i druga tijela lokalne vlasti –OPĆINA MAGLAJ

Lokalna zajednica Općina Maglaj je organizovana : Odlukom o organizovanju Općinskih službi za upravu Općine Maglaj, broj:02-05-175/05 od 08.02.05. godine i Odlukom, o izmjeni i dopuni Odluke o organizaciji Općinskih službi za upravu Općine Maglaj, broj:02-05-1-418/06 od 23.03.2006. godine.

Identifikacioni broj pod kojim se Općina Maglaj vodi u Jedinstvenom registru poslovnih subjekata Federalnog Zavoda za Statistiku i u poreznoj registraciji je 4218294800000, sa šifrom djelatnosti broj: 8411, odnosno šifra djelatnosti KD BIH 2010: 84.11.

Menadžment Općine Maglaj vodi Načelnik općine sa resornim Rukovodiocima Službi.

Osnovna djelatnost Općine Maglaj koju obavlja putem općinskih službi za upravu jeste vršenje upravnih, stručnih i drugih poslova u okviru prava i dužnosti Općine u oblastima za koje su obrazovane izuzev poslova koji su Ustavom i Zakonom stavljeni u nadležnost drugih organa.

Općina Maglaj smještena je u ulici: Viteška broj 4.

II RAČUNOVODSTVENE POLITIKE I ZABILJEŠKE UZ FINANSIJSKE IZVJEŠTAJE

Svi finansijski izvještaji Račun prihoda i rashoda, Bilans stanja, Iskaz o kapitalnim izdacima i finansiranju, Iskaz o novčanim tokovima i Godišnji izvještaj o izvršenju budžeta za period I-XII 2021. godine su pripremljeni i sačinjeni u skladu sa odredbama MRS i MSFI, Zakona o proračunima-budžetima u Federaciji BiH („Službene novine FBiH“, broj 102/13, 9/14, 13/14, 8/15, 91/15, 102/15, 104/16, 5/18,11/19 i 99/19), Pravilnikom o finansijskom izvještavanju i godišnjem obračunu budžeta-proračuna u Federaciji BiH («Sl. novine Federacije BiH», broj: 69/14,14/15 i 04/16), Uredbom o računovodstvu proračuna-budžeta u Federaciji BiH

(«Sl.novine Federacije BiH», broj:34/14), Pravilnikom o knjigovodstvu proračuna-budžeta u Federaciji BiH («Sl. novine Federacije BiH», broj:64/14).

01. Priznavanje prihoda

Prihodi su priznati u Računu prihoda i rashoda prema računovodstvenom načelu modificiranog nastanka događaja:

- usluge su isporučene kupcu za koju vrijednost je ispostavljena faktura , a kupac nije osporio našu fakturu;
- iznos prihoda se može pouzdano izmjeriti na osnovu fakture, ugovora ili naplaćenog iznosa
- postoji vjerovatnoća odnosno potpuna izvjesnost da će ekonomske koristi vezane za transakcije pritecati u Općinu Maglaj.

Prihodi od prodaje ulaganja (stalnih sredstava) utvrđeni su kao razlika između postignute prodajne cijene ulaganja i knjigovodstvene vrijednosti ulaganja (stalnog sredstva).

Prihodi od kamata su priznati na osnovu naplaćenog prihoda koji se odnosi na kamate.

Pregled strukture ostvarenih prihoda:

Rb	Opis	Iznos u KM	%
	Ostvareni prihodi		
1	Prihod od poreza	4.400.337	58,95
2	Neporezni prihodi	1.653.142	22,15
3	Tekući transferi i donacije	1.037.724	13,91
4	Kapitalni transferi	372.938	4,99
5	UKUPNO	7.464.141	100,00

02. Priznavanje rashoda

Rashodi su priznati u Računu prihoda i rashoda na osnovu načela modificiranog nastanka događaja, odnosno u obračunskom razdoblju u kojem je obaveza za plaćanje nastala. Priznavanje rashoda vršeno je istodobno i sa priznavanjem povećanja obaveza ili smanjenja sredstava, bez obzira da li su plaćene ili ne. Prema tome, svi rashodi koji su nastali i koji se odnose na obračunski period priznati su u bilansu uspjeha bez obzira da li se istovremeno radi i o odlivu gotovine ili ekvivalenta gotovine ili ne.

Pregled strukture ostvarenih rashoda:

Rb	Opis	Iznos u KM	%
	Ostvareni rashodi		
1	Plaće i naknade troškova zaposlenih	1.763.350	28,77
2	Doprinos poslodavca	164.894	2,69
3	Izdaci za materijal i usluge	1.358.486	22,16
4	Tekući transfer	2.060.634	33,62
5	Kapitalni transferi	782.319	12,76
6	Ukupno rashodi	6.129.683	100,00

Pregled ostvarenog viška prihoda nad rashodima

Rb	OPIS	Iznos u KM 2020. godini	Iznos u KM 2021. godini
1	Prihodi	7.002.546	7.464.141
2	Rashodi	6.511.108	6.129.683
3	Višak prihoda nad rashodima	491.438	1.334.459
4	Višak rashoda nad prihodima		

Pregled ostvarenog viška prihoda, primitaka i finansiranja nad rashodima, izdacima i finansiranjima

Rb	OPIS	Iznos u KM 2020. godina	Iznos u KM 2021. godina
1	Prihodi, primici i finansiranje	7.096.416	7.610.495
2	Rashodi, izaci i finansiranje	7.080.634	6.798.565
3	Višak prihoda, primitaka i finansiranja nad rashodima, izdacima i finansiranjima	15.782	811.930
4	Višak rashoda, izdataka i finansiranja nad prihodima, primicim i finansiranjima		
	<u>Pokriveno: Akumulirani suficit prethodnih godina</u>		

03. Materijalna i nematerijalna sredstva

Sva nematerijalna i materijalna stalna sredstva iskazuju se po historijskom trošku (nabavna vrijednost) umanjeno za iznos obračunate amortizacije i za druga usklađivanja vrijednosti. Stalna materijalna sredstva i nematerijalna sredstva su otpisivana u ovom periodu primjenom stopa utvrđenih Računovodstvenim standardima tj. linearnom metodom na utvrđeni vijek trajanja sredstva koji je utvrđen Nomenklaturom sredstava za amortizaciju .

04. Zalihe

Zalihe, sitnog inventara, ambalaže, auto-guma vrednuju se po trošku (nabavnoj vrijednosti) Vrši se 100%-ni otpis.

Svi otpisi i ispravke vrijednosti priznaju se u računu prihoda i rashoda.

U ovom obračunskom periodu nije bilo zaliha.

05. Razgraničenja

Razgraničenja se vrše za unaprijed plaćene izdatke za dio troškova koji se odnose za naredni obračunski period ili da se razgraniči prihod koji se odnosi na naredni period.

06. Gotovina i ekvivalent gotovine

Iskazani iznos gotovine i ekvivalent gotovine u bilansu stanja sastoji se od gotovine u blagajni i na transakcijskom računu.

III STRUKTURA SREDSTAVA I IZVORA SREDSTAVA NA DAN 31.12.2021.godine.

Pregled raspoloživih sredstava u aktivi:

Rb	Opis	Iznos u KM	%
1	STALNA SREDSTVA	21.655.044	85,99
	-nematerijalna sredstva	206.391	
	-materijalna sredstva	21.448.652	
	-finansijska sredstva	0	
2	TEKUĆA SREDSTVA	3.528.473	14,01
	-kratkoročna razgraničenja	0	
	-potraživanja	524.386	
	-kratkoročni plasmani	11.000	
	- Finans.i obr. Odnosi sa dr.povezanim jedinicama		
	-gotovina u banci i u blagajni	2.993.087	
3	UKUPNO AKTIVA	25.183.517	100,00

Pregled izvora sredstava:

Rb	Opis	Iznos u KM	%
1	IZVORI STALNIH SREDSTAVA	23.035.044	91,47
2	OBAVEZE I RAZGRANIČENJA	2.148.473	8,53
	- obaveze	1.124.043	
	-razgraničenja	1.024.430	
3	UKUPNO PASIVA	25.183.517	100,00

Certificirani računovođa

Dženana Hadžiedhemović

CERTIFICIRANI RAČUNOVODA
Dženana Hadžiedhemović
Br: CR-633851/22

Broj: 04-11-2-33851/22
Maglaj: 03.03.2022. godine



Načelnik općine

MP

Mirsad Mahmutagić

BOSNA I HERCEGOVINA
Federacija Bosne i Hercegovine
ZENIČKO-DOBOJSKI KANTON
Općina Maglaj
OPĆINSKO VIJEĆE



BOSNIA AND HERZEGOVINA
Federation of Bosnia and Herzegovina
ZENICA-DOBOJ CANTON
The Municipality of Maglaj
MUNICIPAL COUNCIL

ANALIZA ISKAZA

GODIŠNJEG OBRAČUNA
BUDŽETA/PRORAČUNA OPĆINE MAGLAJ
ZA 2021. GODINU

Maglaj, mart 2022. godine

Izradila,
Služba za privredu, finansije/financije
i razvoj poduzetništva

Na osnovu člana 30. Pravilnika o finansijskom izvještavanju I godišnjem obračunu budžeta u Federaciji Bosne i Hercegovine ("Službene novine Federacije BiH" broj 69/14), člana 18. Statuta Općine Maglaj ("Službene novine Općine Maglaj", broj: 8/07, 3/08 i 6/08), Općinsko vijeće Maglaj, na sjednici održanoj dana _____ 2022. godine, donosi

ANALIZU ISKAZA
Godišnjeg obračuna
Budžeta/Proračuna Općine Maglaj za 2021. godinu

Analiza predstavlja postupak naučnog istraživanja i objašnjavanja stvarnosti po sistemu raščlanjivanja određene cjeline na njene sastavne dijelove i razmatranje svakog dijela posebno, te upoređivanje i analiziranje tih dijelova, kao i upoređivanje istih dijelova kroz više godina, a sve u zavisnosti od toga šta se analizira i koju je analizu potrebno izvršiti.

Analiza finansijskih izvještaja podrazumjeva proces primjene različitih analitičkih sredstava i tehnika pomoću kojih se podaci iz finansijskih izvještaja pretvaraju u upotrebljive informacije relevantne za upravljanje. Analiza finansijskih izvještaja pomaže Načelniku općine kao i resornim Službama pri donošenju daljnjih poslovnih odluka.

POGLAVLJE I

OPĆA PRIVREDNA SITUACIJA U IZVJEŠTAJNOM PERIODU

Prema zvaničnom podatku Federalnog zavoda za programiranje razvoja u okviru objave dokumenta "Socioekonomski pokazatelji po općinama u Federaciji Bosne i Hercegovine 2020." čiji cilj je da se sagledaju osnovni društveno-ekonomski pokazatelji razvoja Federacije Bosne i Hercegovine u jedinicama lokalne samouprave te da se rangiraju lokalne zajednice i kantoni prema nivou razvijenosti, značajan napredak, mjereno indeksom razvijenosti, zabilježen je u općini Maglaj. Rang je poboljšan za četiri mjesta.

Tokom prethodnih godina, u sklopu općinskih aktivnosti, realiziran je niz projekata koji su rezultirali poboljšanjem poslovnog ambijenta, među kojima se posebno ističu:

- Projekti ulaganja u infrastrukturu u poslovnim zonama Misurići i Liješnica, koje se nameću kao prostor za generisanje novih biznisa i izgradnju novih poslovnih hala i novog zapošljavanja.
- Pripreme projekata za uređenje i izgradnju i drugih industrijsko-poslovnih zona prvenstveno u naseljima Kosova i Novi Šeher.
- Start-up programi podrške mladim i potencijalnim poduzetnicima.
- Nove stimulativne odluke Općinskog vijeća a odnose se na oblast poduzetništva.

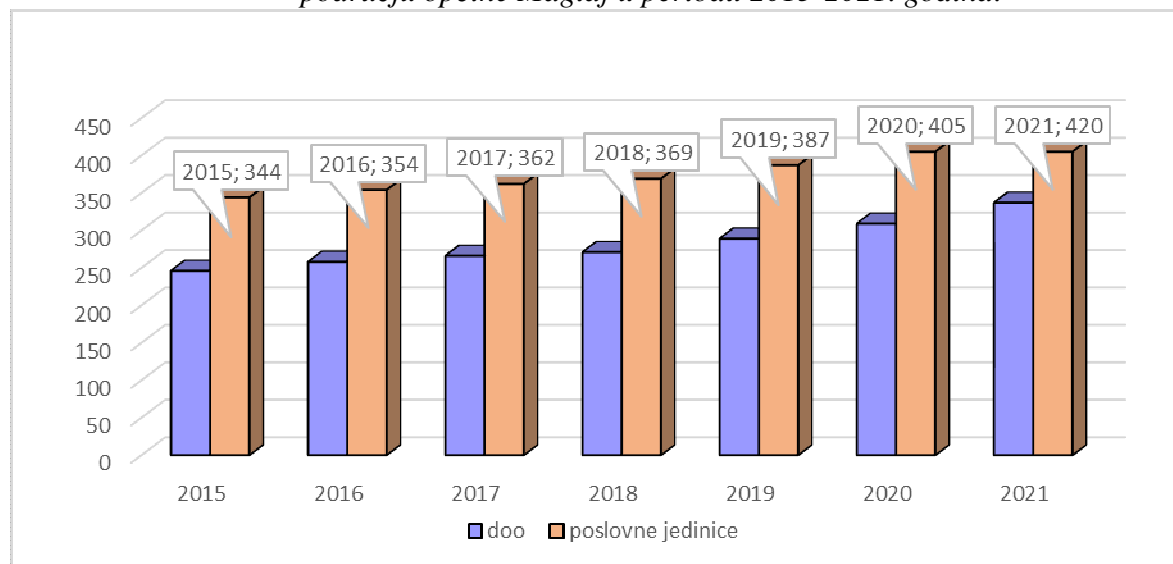
Započete aktivnosti i projekti sa ključnim mjerama koje Općina poduzima na unapređenju stanja u oblasti obrta i uopće poduzetništva po svom karakteru su dugoročne, i njihovi efekti će biti vidljivi kroz ekonomska kretanja, stvarne pokazatelje i statističke podatke, tek u narednim godinama.

Tabela 1) Broj registrovanih privrednih društava na području općine Maglaj za period 2015-2021. godina, sa brojem registriranih poslovnih jedinica

PRIVREDNA DRUŠTVA (d.o.o. i d.d.)	2015	2016	2017	2018	2019	2020	2021
Ukupan broj privrednih društava i ukupan broj poslovnih jedinica (d.o.o. i d.d.)	246 privrednih društava sa cca 344 poslovne jedinica	258 privrednih društava sa cca 354 poslovne jedinica	266 privredna društva sa cca 362 poslovne jedinica	271 privredna društva sa cca 369 poslovnih jedinica	289 privredna društva sa cca 387 poslovnih jedinica	309 privredna društva sa cca 405 poslovnih jedinica	337 privredna društva sa cca 420 poslovnih jedinica

Izvor: Služba za privredu, finansije/finansije i razvoj poduzetništva

Grafikon 1) Struktura privrednih društava sa brojem registriranih poslovnih jedinica na području općine Maglaj u periodu 2015-2021. godina:



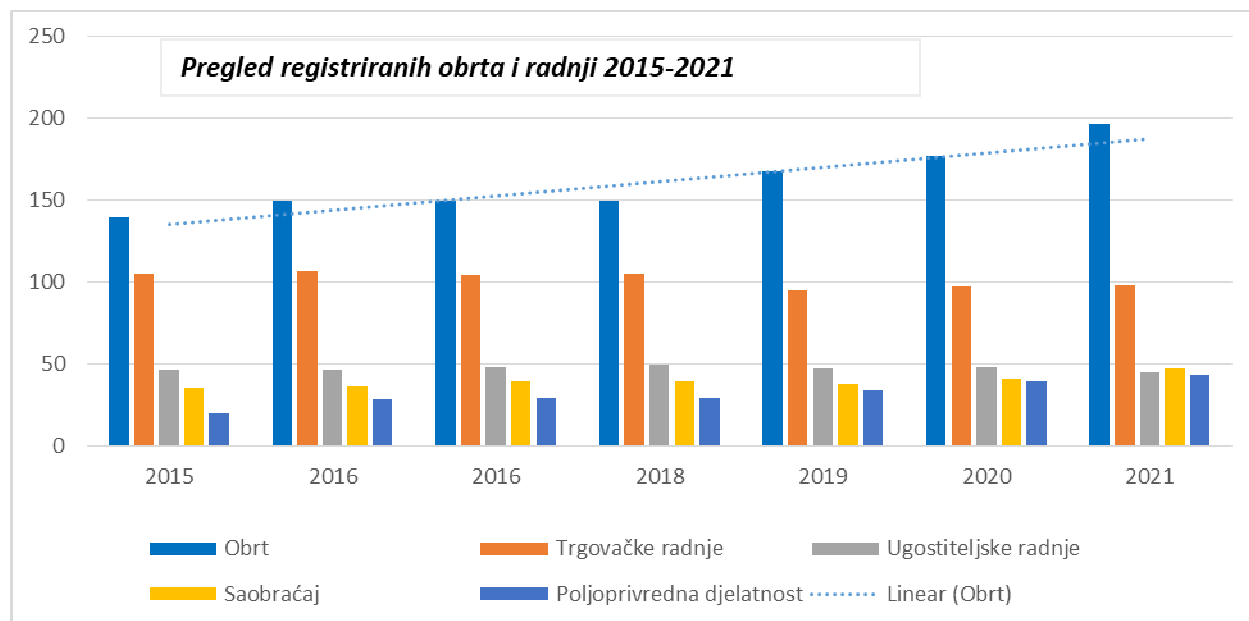
Izvor: Služba za privredu, finansije/finansije i razvoj poduzetništva

Tabela 2) Broj registrovanih obrta i radnji na području općine Maglaj period 2015-2021. godina

RADNJE / OBRT	2015	2016	2017	2018	2019	2020	2021
Obrt i srodne djelatnosti	139	149	149	149	167	177	196
Trgovačke radnje	105	106	104	105	95	97	98
Ugostiteljske radnje	46	46	48	49	47	48	45
Saobraćaj	35	36	39	39	38	41	47
Poljoprivredna djelatnost	20	28	29	29	34	39	43
Ukupan broj obrta i radnji	345	365	369	371	381	402	429

Izvor: Služba za privredu, finansije/finansije i razvoj poduzetništva

Grafikon 2) Struktura poduzetnika –obrtnika na području općine Maglaj u periodu 2015-2021. godina prema djelatnosti sa prikazom trenda rasta broja obrta na općini:

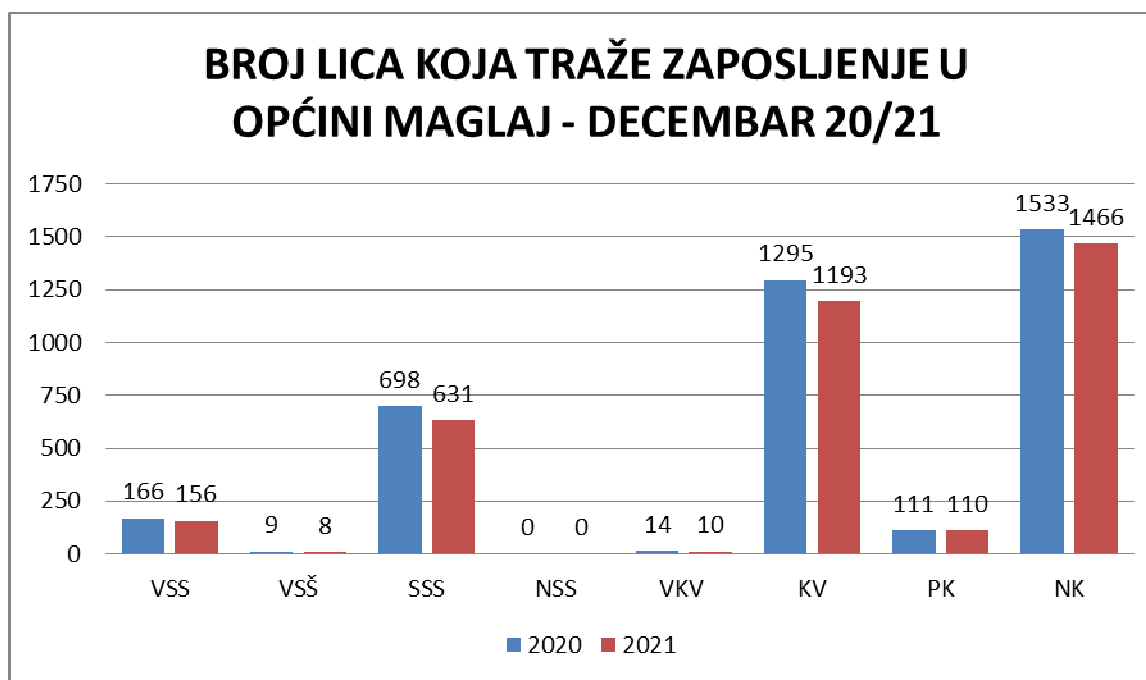


Izvor: Služba za privredu, finansije/finansije i razvoj poduzetništva

Problem sa kvalitetnom radnom snagom i dalje je prisutna na terenu, iz godine u godinu radno aktivno stanovništvo se smanjuje, a preduzeća se i dalje bore s teškoćama pronalazjenja kvalificiranog kadra, odnosno postoji neusklađenost ponude i potražnje za radnom snagom na tržištu.

Razloga za ovakve negativne trendove je više, kao prvi je veliki odliv radno sposobnog stanovništva: građevinske, metalske i sobračajne struke u zemlje EU, prvenstveno u Njemačku, Sloveniju, Hrvatsku, Austriju, Italiju i ostale zemlje EU.

Grafikon 2) Struktura nezaposlenih za decembar 2020 – decembar 2021.godina



Izvor:

Izvor: Služba za privredu, finansije/finansije i razvoj poduzetništva

Tabela 3) - Prvih 20 kompanija po broju zaposlenih radnika u 2021. godini

R/B	NAZIV	ZAPOSLjeni	SREDSTVA	PRIHODI	BRUTO PROFIT	NETO PROFIT
1	<u>NATRON-HAYAT</u> <u>D.O.O. MAGLAJ</u>	946	245.767.924	193.781.585	35.964.631	33.562.458
2	<u>"EXCEL</u> <u>ASSEMBLIES BH"</u> <u>D.O.O.</u>	409	11.288.727	17.585.570	404.126	363.403
3	<u>"H - M PROMET",</u> <u>MAGLAJ, D.O.O.</u>	269	2.657.342	4.827.153	1.080.904	972.814
4	<u>"BONTEX"</u> <u>MAGLAJ. D.O.O</u>	198	2.546.697	3.396.465	120.757	107.894
5	<u>JU "DOM</u> <u>ZDRAVLJA"</u> <u>MAGLAJ</u>	112	2.448.854	4.093.614	0	0
6	<u>"NON STOP-PPS"</u> <u>D.O.O. MAGLAJ</u>	66	2.901.446	1.874.922	164.610	149.095
7	<u>"FINE LIFE GROUP"</u> <u>D.O.O. MAGLAJ</u>	60	6.342.091	1.453.905	0	0
8	<u>KJD D.O.O. MAGLAJ</u>	53	3.739.532	1.661.109	996	816
9	<u>"TRANSEY" D.O.O.</u> <u>MAGLAJ</u>	43	6.202.927	5.359.688	0	0
10	<u>ALU WOOD</u> <u>INŽINJERING D.O.O.</u>	42	4.866.871	4.675.656	491.849	442.629
11	<u>"HAJDIĆ" D.O.O.</u> <u>MAGLAJ</u>	29	2.639.251	3.396.511	127.559	114.502
12	<u>"DKM GRADNJA"</u> <u>MAGLAJ, D.O.O.</u>	27	452.805	833.548	7.123	7.123
13	<u>"SJAJ" MAGLAJ,</u> <u>D.O.O.</u>	23	3.776.978	1.062.710	113.088	101.779
14	<u>"GEO-PUT" D.O.O.</u> <u>MAGLAJ</u>	19	3.390.969	1.807.912	92.015	82.560
15	<u>"NERI" MAGLAJ,</u> <u>D.O.O.</u>	18	2.704.697	2.979.748	3.653	1.209
16	<u>"ZANATI" D.O.O.</u> <u>MAGLAJ</u>	17	353.260	459.102	100.597	90.492
17	<u>"YASSA" D.O.O.</u> <u>MAGLAJ</u>	16	1.276.894	1.224.273	34.467	30.932
18	<u>JU "NARODNA</u> <u>APOTEKA</u> <u>MAGLAJ"</u>	15	730.890	3.213.589	6.943	6.164
19	<u>"EURO MEAT"</u> <u>D.O.O. MAGLAJ</u>	14	14.572.550	12.934.700	322.185	289.862
20	<u>AUTO SERVIS</u> <u>HUSO D.O.O.</u> <u>MAGLAJ</u>	12	164.274	361.135	1.039	935

Tabela 4) - Prvih 20 kompanija po kapitalu uloženom u obavljanje privredne djelatnosti

R/R	NAZIV	SREDSTVA	PRIHODI	BRUTO PROFIT	NETO PROFIT	ZAPOSLENI
1	<u>NATRON-HAYAT</u> <u>D.O.O. MAGLAJ</u>	245.767.924	193.781.585	35.964.631	33.562.458	946
2	<u>"EURO MEAT"</u> <u>D.O.O. MAGLAJ</u>	14.572.550	12.934.700	322.185	289.862	14
3	<u>"EXCEL</u> <u>ASSEMBLIES BH"</u> <u>D.O.O.</u>	11.288.727	17.585.570	404.126	363.403	409
4	<u>"NATRON" D.D.</u> <u>MAGLAJ</u>	9.860.690	1.226.853	587.003	300.795	3
5	<u>"SIROVINA-EKO"</u> <u>D.O.O. MAGLAJ</u>	6.987.751	13.246.760	1.448.888	1.303.868	12
6	<u>"FINE LIFE GROUP"</u> <u>D.O.O. MAGLAJ</u>	6.342.091	1.453.905	0	0	60
7	<u>"TRANSEY" D.O.O.</u> <u>MAGLAJ</u>	6.202.927	5.359.688	0	0	43
8	<u>"PRIMUS" MAGLAJ.</u> <u>D.O.O.</u>	5.887.229	10.256	0	0	0
9	<u>ALU WOOD</u> <u>INŽINJERING D.O.O.</u>	4.866.871	4.675.656	491.849	442.629	42
10	<u>"SJAJ" MAGLAJ.</u> <u>D.O.O.</u>	3.776.978	1.062.710	113.088	101.779	23
11	<u>KJD D.O.O. MAGLAJ</u>	3.739.532	1.661.109	996	816	53
12	<u>"GEO-PUT" D.O.O.</u> <u>MAGLAJ</u>	3.390.969	1.807.912	92.015	82.560	19
13	<u>"NON STOP-PPS"</u> <u>D.O.O. MAGLAJ</u>	2.901.446	1.874.922	164.610	149.095	66
14	<u>"NERI" MAGLAJ.</u> <u>D.O.O.</u>	2.704.697	2.979.748	3.653	1.209	18
15	<u>"H - M PROMET",</u> <u>MAGLAJ, D.O.O.</u>	2.657.342	4.827.153	1.080.904	972.814	269
16	<u>"HAJDIĆ" D.O.O.</u> <u>MAGLAJ</u>	2.639.251	3.396.511	127.559	114.502	29
17	<u>"BONTEX" MAGLAJ.</u> <u>D.O.O.</u>	2.546.697	3.396.465	120.757	107.894	198
18	<u>JU "DOM</u> <u>ZDRAVLJA"</u> <u>MAGLAJ</u>	2.448.854	4.093.614	0	0	112
19	<u>"SARAJ-MILK"</u> <u>D.O.O. MAGLAJ</u>	1.797.201	745.511	157.187	149.635	2
20	<u>"SJAJ PETROL"</u> <u>MAGLAJ, D.O.O.</u>	1.549.084	1.796.963	97.657	87.283	9

Tabela 5) - Prvih 20 kompanija po iznosu ostvarenog prihoda u 2021. godini

R/B	NAZIV	PRIHODI	SREDSTVA	BRUTO PROFIT	NETO PROFIT	ZAPOSLENI
1	<u>NATRON-HAYAT</u> <u>D.O.O. MAGLAJ</u>	193.781.585	245.767.924	35.964.631	33.562.458	946
2	<u>"EXCEL</u> <u>ASSEMBLIES BH"</u> <u>D.O.O.</u>	17.585.570	11.288.727	404.126	363.403	409
3	<u>"SIROVINA-EKO"</u> <u>D.O.O. MAGLAJ</u>	13.246.760	6.987.751	1.448.888	1.303.868	12
4	<u>"EURO MEAT" D.O.O.</u> <u>MAGLAJ</u>	12.934.700	14.572.550	322.185	289.862	14
5	<u>"TRANSEY" D.O.O.</u> <u>MAGLAJ</u>	5.359.688	6.202.927	0	0	43
6	<u>"H - M PROMET",</u> <u>MAGLAJ, D.O.O.</u>	4.827.153	2.657.342	1.080.904	972.814	269
7	<u>ALU WOOD</u> <u>INŽINERING D.O.O.</u>	4.675.656	4.866.871	491.849	442.629	42
8	<u>JU "DOM ZDRAVLJA"</u> <u>MAGLAJ</u>	4.093.614	2.448.854	0	0	112
9	<u>"DŽINO" D.O.O.</u> <u>MAGLAJ</u>	3.470.319	1.418.099	58.597	52.578	11
10	<u>"HAJDIĆ" D.O.O.</u> <u>MAGLAJ</u>	3.396.511	2.639.251	127.559	114.502	29
11	<u>"BONTEX" MAGLAJ,</u> <u>D.O.O</u>	3.396.465	2.546.697	120.757	107.894	198
12	<u>"INEL BH" D.O.O.</u> <u>MAGLAJ</u>	3.234.873	1.499.783	435.923	376.428	6
13	<u>JU "NARODNA</u> <u>APOTEKA MAGLAJ"</u>	3.213.589	730.890	6.943	6.164	15
14	<u>"NERI" MAGLAJ,</u> <u>D.O.O.</u>	2.979.748	2.704.697	3.653	1.209	18
15	<u>DŽINO PETROL</u> <u>D.O.O. MAGLAJ</u>	2.376.722	906.195	38.199	34.329	7
16	<u>"NON STOP-PPS"</u> <u>D.O.O. MAGLAJ</u>	1.874.922	2.901.446	164.610	149.095	66
17	<u>D.O.O. "B E X"</u> <u>MAGLAJ</u>	1.830.407	471.955	5.323	4.791	9
18	<u>"GEO-PUT" D.O.O.</u> <u>MAGLAJ</u>	1.807.912	3.390.969	92.015	82.560	19
19	<u>"SJAJ PETROL"</u> <u>MAGLAJ, D.O.O.</u>	1.796.963	1.549.084	97.657	87.283	9
20	<u>BAŠIĆ-POLJOPROM</u> <u>D.O.O. MAGLAJ</u>	1.682.973	981.558	102.580	89.367	8

Tabela 6) - Prvih 20 kompanija po iznosu ostvarenog bruto profita u 2021. godini

R/B	NAZIV	BRUTO PROFIT	SREDSTVA	PRIHODI	NETO PROFIT	ZAPOSLENI
1	<u>NATRON-HAYAT</u> <u>D.O.O. MAGLAJ</u>	35.964.631	245.767.924	193.781.585	33.562.458	946
2	<u>"SIROVINA-EKO"</u> <u>D.O.O. MAGLAJ</u>	1.448.888	6.987.751	13.246.760	1.303.868	12
3	<u>"H - M PROMET",</u> <u>MAGLAJ, D.O.O.</u>	1.080.904	2.657.342	4.827.153	972.814	269
4	<u>"NATRON" D.D.</u> <u>MAGLAJ</u>	587.003	9.860.690	1.226.853	300.795	3
5	<u>ALU WOOD</u> <u>INŽINJERING D.O.O.</u>	491.849	4.866.871	4.675.656	442.629	42
6	<u>"INEL BH" D.O.O.</u> <u>MAGLAJ</u>	435.923	1.499.783	3.234.873	376.428	6
7	<u>"EXCEL</u> <u>ASSEMBLIES BH"</u> <u>D.O.O.</u>	404.126	11.288.727	17.585.570	363.403	409
8	<u>"TEX-PRO" D.O.O.</u> <u>MAGLAJ</u>	324.294	694.305	1.346.903	291.582	2
9	<u>"EURO MEAT"</u> <u>D.O.O. MAGLAJ</u>	322.185	14.572.550	12.934.700	289.862	14
10	<u>KEPIĆ D.O.O.</u> <u>MAGLAJ</u>	302.538	1.053.801	957.983	272.103	8
11	<u>"GRAFICOM"</u> <u>MAGLAJ, D.O.O.</u>	251.709	489.099	455.149	226.538	3
12	<u>"EFCO - NAT"</u> <u>D.O.O. MAGLAJ</u>	224.450	551.153	542.556	201.546	8
13	<u>"AICOMP" D.O.O.</u> <u>MAGLAJ</u>	196.304	250.696	442.965	177.179	4
14	<u>"MAGNET STUDIO"</u> <u>D.O.O. MAGLAJ</u>	195.388	444.891	825.530	175.823	3
15	<u>"MASTER S" D.O.O.</u> <u>MAGLAJ</u>	177.489	391.554	1.110.335	162.431	11
16	<u>"ART-IRON" D.O.O.</u> <u>MAGLAJ</u>	165.824	1.007.623	326.903	149.067	4
17	<u>"NON STOP-PPS"</u> <u>D.O.O. MAGLAJ</u>	164.610	2.901.446	1.874.922	149.095	66
18	<u>"SARAJ-MILK"</u> <u>D.O.O. MAGLAJ</u>	157.187	1.797.201	745.511	149.635	2
19	<u>"FLEXO-S" D.O.O.</u> <u>MAGLAJ</u>	154.610	432.262	635.490	139.143	1
20	<u>"GUMITEHNA-</u> <u>MAHMIĆ"</u>	144.427	281.812	258.781	129.984	4

Tabela 7) - Prvih 20 kompanija po iznosu ostvarenog neto profita u 2021. godini

R/B	NAZIV	NETO PROFIT	SREDSTVA	PRIHODI	BRUTO PROFIT	ZAPOSLENI
1	<u>NATRON-HAYAT</u> <u>D.O.O. MAGLAJ</u>	33.562.458	245.767.924	193.781.585	35.964.631	946
2	<u>"SIROVINA-EKO"</u> <u>D.O.O. MAGLAJ</u>	1.303.868	6.987.751	13.246.760	1.448.888	12
3	<u>"H - M PROMET",</u> <u>MAGLAJ, D.O.O.</u>	972.814	2.657.342	4.827.153	1.080.904	269
4	<u>ALU WOOD</u> <u>INŽINJERING</u> <u>D.O.O.</u>	442.629	4.866.871	4.675.656	491.849	42
5	<u>"INEL BH" D.O.O.</u> <u>MAGLAJ</u>	376.428	1.499.783	3.234.873	435.923	6
6	<u>"EXCEL</u> <u>ASSEMBLIES BH"</u> <u>D.O.O.</u>	363.403	11.288.727	17.585.570	404.126	409
7	<u>"NATRON" D.D.</u> <u>MAGLAJ</u>	300.795	9.860.690	1.226.853	587.003	3
8	<u>"TEX-PRO" D.O.O.</u> <u>MAGLAJ</u>	291.582	694.305	1.346.903	324.294	2
9	<u>"EURO MEAT"</u> <u>D.O.O. MAGLAJ</u>	289.862	14.572.550	12.934.700	322.185	14
10	<u>KEPIĆ D.O.O.</u> <u>MAGLAJ</u>	272.103	1.053.801	957.983	302.538	8
11	<u>"GRAFICOM"</u> <u>MAGLAJ, D.O.O.</u>	226.538	489.099	455.149	251.709	3
12	<u>"EFCO - NAT"</u> <u>D.O.O. MAGLAJ</u>	201.546	551.153	542.556	224.450	8
13	<u>"AICOMP" D.O.O.</u> <u>MAGLAJ</u>	177.179	250.696	442.965	196.304	4
14	<u>"MAGNET STUDIO"</u> <u>D.O.O. MAGLAJ</u>	175.823	444.891	825.530	195.388	3
15	<u>"MASTER S" D.O.O.</u> <u>MAGLAJ</u>	162.431	391.554	1.110.335	177.489	11
16	<u>"SARAJ-MILK"</u> <u>D.O.O. MAGLAJ</u>	149.635	1.797.201	745.511	157.187	2
17	<u>"NON STOP-PPS"</u> <u>D.O.O. MAGLAJ</u>	149.095	2.901.446	1.874.922	164.610	66
18	<u>"ART-IRON" D.O.O.</u> <u>MAGLAJ</u>	149.067	1.007.623	326.903	165.824	4
19	<u>"FLEXO-S" D.O.O.</u> <u>MAGLAJ</u>	139.143	432.262	635.490	154.610	1
20	<u>"GUMITEHNA-</u> <u>MAHMIĆ"</u>	129.984	281.812	258.781	144.427	4

POGLAVLJE II

IZVRŠENJE BUDŽETA I ANALIZA Odstupanja ostvarenih od planiranih prihoda i primitka, rashoda i izdataka

PRIHODI

U obračunskom period 01.01.-31.12.2021. godine ostvareni prihodi bilježe izvršenje u visini od 7.464.141,44 KM odnosno 99,46% u odnosu na plan.

U najznačajniju grupu prihoda čije izvršenje premašuje plan svakako spadaju:

* Porezni prihodi iz grupe poreza na imovinu koji bilježe povećanje u odnosu na prethodnu godinu za 199.678,39 KM ili 68,91%. Navedeno povećanje najvećim dijelom se odnosi na veću realizaciju prihoda po osnovu poreza na promet nepokretnosti fizičkih i pravnih lica kao i poreza na naslijeđe i darove. Svakako povećanje ove vrste prihoda je imalo značajan uticaj i na povećanje prihoda pozicijama 722 611 Prihodi od pružanja usluga građanima što predstavlja vrstu prihoda zauplatu za rad kosmijska za promet nepokretnosti i komisije za procjenu vrijednosti po osnovu naslijeđa i darova, a potom i na stavku 722516 – Naknada za vršenje usluga premjera i katastra nekretnina koja podrazumijeva uknjižavanje imovine na krajnjeg kupca odnosno poklonioprimca.

Porezni prihodi iz grupe poreza na dohodak takođe imaju tendenciju porasta i veći su za iznos od 101.865,98 ili 11,90 % u odnosu na realizaciju za isti izvještajni period 2020. godine.

* Prihod od PDV-a

Restriktivne mjere u borbi protiv virusa korona BiH uvedene su krajem marta 2020.godine i potpuno uzdrmale sezonsku shemu naplate prihoda od indirektnih poreza. U aprilu i maju 2020. godine zabilježene su najviše mjesečne stope pada prihoda od indirektnih poreza od osnivanja UIO. Snažni oporavak prihoda, u aprilu i junu 2021.godine donio je rast na nivou drugog kvartala od visokih 31,5%. Niža statistička osnovica iz 2020.godine za poređenje, kao i liberalnije mjere za ulazak u BiH u 2021.godinu tokom ljeta rezultirali su snažnim rastom naplate indirektnih poreza u trećem kvartalu 2021.godine od 23,4%. Ni pojava četvrtog vala pandemije u EU, niti primjena restriktivnih mjera u članicama i okruženju, nisu značajnije pogodile potrošnju nerezidenata u BiH, pogotovo kada se radi o nerezidentima iz Hrvatske u pograničnim krajevima BiH, tako da je u četvrtom kvartalu ostvaren rast naplate prihoda od indirektnih poreza od 19,4%.

Prihodi od indirektnih poreza, odnosno Prihod po osnovu PDV-a koji bilježi povećanje izvršenja u odnosu na plan za 20,14%. Rast u naplati PDV-a, veći nego što su očekivali donosioci odluka na Federalnom, al i idržavnom nivou, vezan je jednim dijelom i za inflaciju.

* Neporezni prihodi čije obrazloženje izvršenja je opisano u Poglavlju IV Analiza potraživanja.

PRIMICI

U izvještajnom period su ostvareni veći primici u odnosu na plan i to u okviru Primitaka od prodaje ostalih stalnih sredstava, gdje je putem licitacije ostvarena prodaja pokretnih stvari motornog vozila putem Javnog oglasa za prodaju motornih vozila putem licitacije broj 01-45-1-1706/21 od 04.10.2021.godine i izvršena prodaja Teretnog vozila Tip Pinzgauer pri čemu je postignuta cijena u visini od 14.638,00KM.

RASHODI

Obračunati rashodi sa izdacima u Budžetu – Proračunu Općine Maglaj za period 01.01.–31.12.2021. godine ostvareni su u iznosu od 6.798.656,38 KM ili 86,54 % u odnosu na plan 2021. godine.

U okviru rashoda koji se odnose na bruto plate radnika kao i svih drugih pripadajućih naknada koja proizilaze kao prava iz radnog odnosa izvršena su u okviru planiranih iznosa, a odstupanja u odnosu na 2020.godinu obrazloženja su u Poglavlju III Analiza zaposlenih.

U okviru troškova koji se odnose na troškove materijala, sitnog inventara i usluga nisu primjetna veća odstupanja, osim na poziciji 613 973 Izdaci za volonterski rad – stručno osposobljavanje gdje se u toku 2021.godine iskazala veća potreba za stručnim osposobljavanjem VSS kadrova, kako bi ste kli potrebno iskustvo I postali konkurentniji na tržištu rad ate s tim u vezi Načelnik općine je odlukom o preraspodjeli obezbijedio novi plan na ovoj poziciji te su udovoljeni zahtjevi svim licima koja su ispunjavala uslove, a podnijela su zahtjev za stručno osposobljavanje putem

Pisarnice Općine Maglaj. Dodatna sredstva za povećanje plana na ovoj vrsti troška, poštujući Zakon o budžetima u Federaciji BiH, dodijeljena su putem Odluke o preraspodjeli broj 04-11-3-949-1/21 od 28.05.2021.godine.

Realizacija rashoda, koja premašuje plan vidljiva je i na poziciji Subvencije – u iznosu od 205.002,41 KM odnose se na subvencije – sufinansiranje projekata u biljnoj i animalnoj poljoprivrednoj proizvodnji. U okviru ove vrste troška u cilju dodjele finansijskih sredstava svim pojedincima koji ispunjavaju uslove za dodjelu finansijskih sredstava za poljoprivredu Načelnik općine je poštujući član 60. Zakona o budžetima u Federaciji BiH i član 21. Odluke o izvršenju Budžeta/Proračuna Općine Maglaj za 2021. godinu – Prečišćeni tekst („Službene novine Općine Maglaj“, broj 04/21) odobrio sredstva iz tekuće budžetske rezerve za ovu namjenu u visini od 5.002,41 KM, te za isti iznos ukupna realizacija ove vrste transfera premašuje plan. (Odluka o izdvajanju sredstava iz tekuće budžetske rezerve broj 04-11-3-2364/21 od 31.12.2021.godine)

Drugi tekući rashodi u iznosu od 41.888,25 KM, odnose se na povrat više ili pogrešno naplaćenih sredstava (14.934,08 KM), a izvršavaju se u skladu sa Pravilnikom o načinu uplate javnih prihoda budžeta i vanbudžetskih fondova na teritoriji Federacije BiH („Službene novine Federacije BiH“, broj:33/16“) i Izvršenje sudskih presuda (26.954,17KM).

U okviru ove vrste troška, plan na poziciji Izvršenje sudskih presuda uvažavajući je uvećan za iznos od 4.000,00 KM obzirom da je banka u toku fiskalne godine, nakon usvajanja Budžeta/Proračuna Općine Maglaj za 2021.godinu obavijestila da će izvršiti rješenje o izvršenju zaprimljeno od strane suda, te je s tim u vezi Načelnik općine poštujući Zakon o budžetima u Federaciji BiH i član 20. Odluke o izvršenju Budžeta/Proračuna Općine Maglaj za 2021. godinu – Prečišćeni tekst („Službene novine Općine Maglaj“, broj 04/21) donio Odluku o preraspodjeli broj 04-11-3-949-1/21 od 28.05.2021.godine.

IZDACI

Kapitalni izdaci u iznosu od 668.882,86 KM ostvareni su u procentu od 89,40% u odnosu na plan, a odnose se na nabavku i uređenje zemljišta, izgradnju ulice Srebreničkih žrtava rata, mosta preko rijeke Liješnice u MZ Liješnica, nastavak radova na kanalizacionoj mreži u MZ Misurići, izgradnju javne rasvjete na području općine kao i nabavku opreme za potrebe općinske administracije. Kapitalni izdaci u navedenom iznosu finansirani su kako sredstvima općinskog budžeta, tako i namjenskim transferima viših nivoa vlasti.

U okviru ove vrste troška, zbog kontinuiteta poslovanja te okončanja infrastrukturnih radova na rekonstrukciji ulice Srebreničkih žrtava rada Načelnik općine je poštujući Zakon o budžetima FBIH i član 20. Odluke o izvršenju Budžeta/Proračuna Općine Maglaj 2021. godinu – Prečišćeni tekst za („Službene novine Općine Maglaj“, broj 04/21) donio Odluku o preraspodjeli sredstava broj 04-11-3-949-1/21 od 28.05.2021.godine kojom je uvećan plan naznačene pozicije do visine okončanja radova.

Također, u okviru iste vrste troška poštujući Zakon o budžetima FBIH i član 20. Odluke o izvršenju Budžeta/Proračuna Općine Maglaj za 2021. godinu – Prečišćeni tekst („Službene novine Općine Maglaj“, broj 04/21) Načelnik općine je donio Odluku o preraspodjeli sredstava broj 04-11-3-949-1/21 od 28.05.2021.godine kojom je uvećan plan u visini od 500,00KM za troškove nabavke kompjuterske opreme koja je nabavljena dijelom iz vlastitih sredstava Općine Maglaj, a većinskim dijelom iz sredstava UNDP-a po odobrenom projektu.

POGLAVLJE III

ANALIZA TROŠKOVA ZAPOSLENIH

U 2021. godini u okviru troškova Naknada uposlenih - Otpremnine vidljivo je smanjenje u odnosu na 2020.godinu obzirom da su penzionisana samo 2 lica koja su stekla zakonom definisane uslove za odlazak u penziju i to jedno lice sa visokom stručnom spremom i jedno lice srednje stručne spreme. U 2020. godini isplata otpremnina je izvršena za 5 lica i to 2 lica visoke stručne spreme, 2 lica srednje stručne spreme i jedno lice NK, koja su stekla zakonom definisne uslove za penziju zaključno sa 31.12.2019. godine ili su uslove stekli u toku 2020.godine.

Uvažavajući gore navedeno, da su u toku 2021.godine dva lica penzionisana, a istovremeno nije primljen novi kadar, kao i činjenice da su dvije uposlenice na porodiljnom odsustvu rezultira

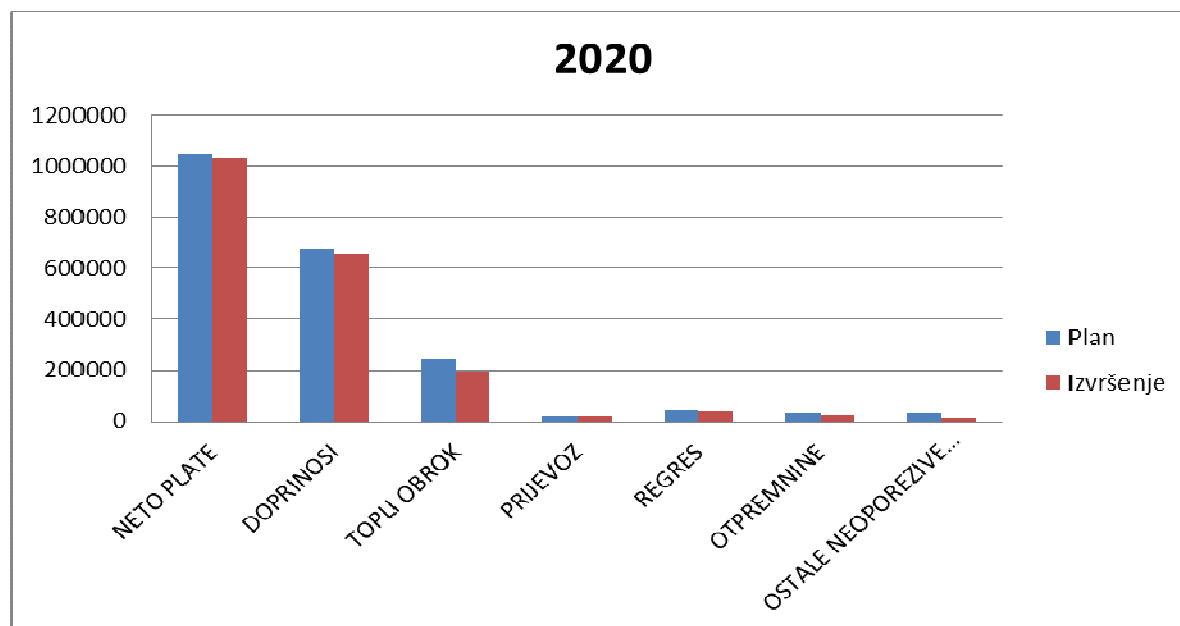
smanjenjem troškova po osnovu neto plaća i pripadajućih doprinosa za posmatrani period u poređenju sa 2020.godinom.

Troškovi po osnovu isplate regresa su se zadržali na nivou iz 2020.godine, obzirom da su i penzionisana lica u 2021.godini stekli parvo korištenja godišnjeg odmora te su time ispunila uslove za isplatu regresa.

Kada posmatramo naknade za slučaj smrti u toku 2021.godine bilježi se povećanje na ovoj stavci obzirom da su toku obračunskog perioda četiri uposlenika ostvarila parvo za isplatu naknade za slučaj smrti užeg člana porodice, dok su u 2020.godini ovo pravo ostvarila tri uposlenika.

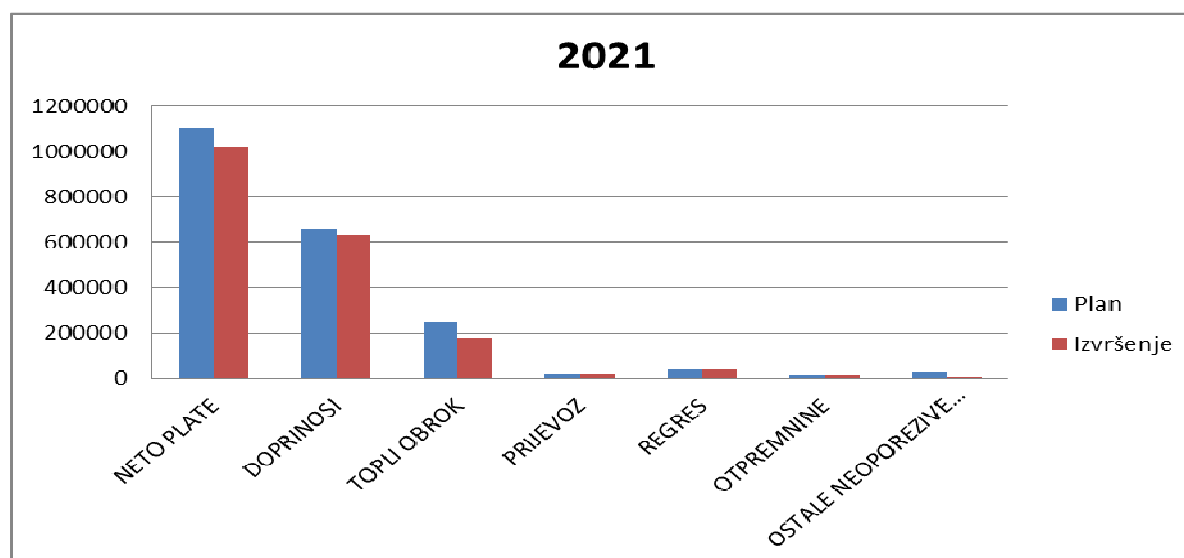
U toku 2021. godine zabilježena je samo jedna isplata u vidu novčane pomoći za liječenje uposlenika što je za cca 70% manje u odnosu na 2020.godinu kada su uslove za ostvarenje ovog prava ispunila dva uposlenika.

Grafikon 3) Plan vs Izvršenje bruto plaća i naknada iz radnog odnosa za 2020.godinu



Izvor: Služba za privredu, finansije/financije i razvoj poduzetništva

Grafikon 4) Plan vs Izvršenje bruto plaća i naknada iz radnog odnosa za 2021.godinu



Izvor: Služba za privredu, finansije/financije i razvoj poduzetništva

POGLAVLJE IV ANALIZA POTRAŽIVANJA

U toku 2021. godine naplaćena su dijelom potraživanja po osnovu naknade za korištenje gradskog građevinskog zemljišta iz ranijih perioda, od čega je posebno potrebno izdvojiti naplatu po osnovu Rješenja za JP Željeznice FBiH, JP Elektroprivreda BiH i JP Elektroprivreda HZHB u visini od 272.053,00 KM. Istovremeno potraživanja po osnovu Naknade za korištenje gradskog građevinskog zemljišta – KGZ su umanjena za cjelokupno ostvarenu naplatu u 2021. godini.

Potraživanja Općine Maglaj na dan 31.12.2021. godine iznose 524.385,62 KM, a odnose se na:

- potraživanja po osnovu Rješenja za naknade za KGZ = 167.463,69 KM,
- potraživanja po osnovu Rješenja za naknade za KN..... = 47.823,42 KM,
- potraživanja za isporučene usluge i robu..... = 26.954,05 KM,
- potraživanja za unaprijed plaćenu robu i usluge – avansi.....= 7.506,70 KM,
- potraživanja po osnovu Ugovora o kupopr.stana..... = 20.340,86 KM,
- potraživanja po osnovu Rješenja
i Zaključaka (renta i uređ. zemlj. i dr.).....= 189.509,98 KM,
- potraživanja za zakupe..... = 11.265,00 KM,
- ostala potraživanja..... = 24.448,51 KM,
- potraživanja u inostranstvu.....= 29.073,41 KM.

Iz pregleda navedenih potraživanja, prema vrstama zaključuje se da još uvijek se vode sudski sporovi za značaj iznos potraživanja po osnovu Naknade za korištenje gradskog građevinskog zemljišta – KGZ, što će u narednom period biti poznato da li će u konačnici rezultirati naplatom u korist Općine Maglaj.

Potraživanja po osnovu Komunalne naknade su potraživanja koja se sastoje iz Rješenja izdatih u toku 2021.godine, ali i Rješenja iz ranijeg perioda na koja su uložene žalbe prvostepenom, ali i drugostepenom orgnu te se čeka rješavanje, a na čiji tok nema uticaj Općina Maglaj.

Sva ostala potraživanja su evidentirana na 31.12.2021.godine, a njihova naplate je dijelom uslijedila početkom 2022.godine, a za nenaplaćena Rješenja nadležna Služba, odnosno Služba za urbanizam, geodetske i imovinsko – pravne odnose pokreće naplatu putem Općinskog pravobranica.

POGLAVLJE V ANALIZA OBAVEZA

Obaveze Općine Maglaj na dan 31.12.2021.godine sastoje se od obaveza prema pravnim licima za izvršene radove i usluge zaključno sa danom 31.12.2021.godine, čiji rok plaćanja nije dospio te su evidentirana na obavezama, potom obaveze prema fizičkim licima po osnovu različitih socijalnih davanja i drugih transfera kako prema fizičkim licima tako i prema neprofitnim organizacijama.

Također važno je istaći, da obaveze prema radnicima spadaju također u obaveze koje se prikazuju na dan 31.12., obzirom da njihova isplata slijedi u januaru 2022.godine.

Kratkoročne tekuće obaveze Općine Maglaj na dan 31.12.2021. godine iznose **1.124.011,95 KM**, a odnose se na slijedeće:

- 310000 – kratkoročne tekuće obaveze= 976.633,44 KM,
- 340000 – kratkoročne obaveze prema djelatnicima.....= 147.378,51 KM.

Kratkoročne tekuće obaveze u iznosu od 976.633,44 KM, odnose se na obaveze prema povjeriocima, pravnim i fizičkim licima.

Obaveze prema djelatnicima u iznosu od 147.378,51 KM, odnose se na:

- kratkoroč.obav.prema djel.za neto plaću.....= 59.883,86 KM,
- kratkoroč.obaveze za poreze i dop.na i iz plaće.....= 54.853,82 KM,
- ostale kratkoroč. obaveze prema djelat.(obaveze po
obustavama, obaveze za prijevoz, obaveze za topli obrok)..... = 32.640,82 KM.

POGLAVLJE VI

ANALIZA SREDSTAVA U OBLIKU STVARI I PRAVA

Ovaj obrazac iskazuje kretanje konta stalnih sredstava tokom godine. Početna i završna salda preuzeta su iz knjigovodstva. Početna i konačna stanja treba da se slažu sa odgovarajućom stavkom u Bilansu stanja. Kod ispunjavanja obrasca, u koloni "Rashodovanje" prikazane su knjižne vrijednosti rashodovanih sredstava (na stvarne primitke od prodaje). U koloni "Ostala prilagodavanja" iskazuju se preknjižavanja između grupa konta, npr. preknjižavanja iz konta Sredstva u pripremi, a povećanjem pozicije opreme i slično.

STALNA SREDSTVA U OBLIKU STVARI I PRAVA SA STANJEM 31/12/2021								
Osnovica za amortizaciju								
Broj konta	Opis stalnog sredstva	Saldo 01.01.	Nabavka	Rashodovanje, prodaja i sl.	Revalorizacija	Ostala prilagodavanja	Saldo 31.12.	Napomena
011100	Zemljišta, šume i višegodišnji zasadi	18 271 970	24 966	131 716			18 165 220	
011200	Građevinski objekti	2 443 094	330 686				2 773 780	
011300	Oprema	1 030 406	26 958	21 777		38 809	1 074 396	
011400	Ostala stalna sredstva							
011500	Stalna sredstva u obliku prava	86 820	6 962			197 327	291 109	
011600	Sredstva u pripremi	1 576 335	279 311				1 855 646	
011700	Sredstva koja nisu u upotrebi							
	UKUPNO:	23.408.625	668.883	153.493	0	236.136	24.160.151	

OTPIS								
Broj konta	Opis stalnog sredstva	Saldo 01.01.	Otpis za tekuću godinu	Rashodovanje, prodaja i sl.	Realizacija	Ostala prilagodavanja	Saldo 31.12.	Napomena
011911	Zemljišta							
011912-19	Građevinski objekti	1 363 914	115 399				1 479 313	
011920	Oprema	931 678	31 176	21 777			941 077	
011900	Ostala stalna sredstva							
011930	Prava itd	84 291	426				84 717	
011900	Sredstva koja nisu u upotrebi							
	UKUPNO:	2.379.883	147.001	21.777	0	0	2.505.107	

Broj: _____ /22
Datum, _____ 2022. godine

PREDSJEDAVAJUĆA
Svjetlana Zamboni

Obradivač i kontrolor:

Dženana Hadžiedhemović



Predlagač,
Načelnik općine
Mirsad Mahmutagić