



Broj: 01-49-238-23/17  
Datum: 18.12.2017. godine

Općinsko vijeće Maglaj  
Maglaj

Predmet: „Strategije razvoja Općine Maglaj 2012-2020. godine – revidirana za period 2018-2020.g.“

Shodno Odluci Općinskog načelnika broj 01-49-238 /17 od 13.02.2017.godine o obrazovanju Općinskog razvojnog tima za reviziju "Strategije razvoja općine Maglaj 2012-2020. g." kao operativnog i koordinacionog tijelo zaduženog za vođenje participatornog procesa revizije integrirane "Strategije razvoja općine Maglaj 2012-2020.g.", zasnovane na principima održivog razvoja i socijalne ukjučenosti, a u skladu sa standardiziranom metodologijom za planiranje lokalnog razvoja u BiH, Općinski razvojni tim je izvršio reviziju te prezentaciju Partnerskoj grupi, i utvrdio završnu verziju dokumenta „Strategija razvoja općine Maglaj 2012-2020. g. - revidirana za period 2018-2020.g.“ te isti upućuje Općinskom vijeću Maglaj na usvajanje.

Obrazloženje:

Strategija integriranog razvoja 2012–2020. godine je ključni strateško-planski dokument općine Maglaj, koji je usvojen na sjednici Općinskog vijeća Maglaj u decembru 2012. godine. Strategija razvoja ima u vidu društvenu i ekonomsku sferu, ali i aspekte zaštite i unaprjeđenja životne sredine i prostora. Strategija je razvijena kao okvir za definisanje zajedničkih ciljeva, podsticanje lokalnih snaga, ali i odgovor na izazove budućeg razvoja općine i sveukupnog života u njoj. Definisani strateški pravci usklađeni su sa strategijama i politikama viših nivoa vlasti.

Krajem pete godine implementacije Strategije razvoja (2012-2016), provedena je nezavisna evaluacija Strategije, kao što je predviđeno Metodologijom za integrirano planiranje lokalnog razvoja (MiPRO).

Na osnovu nalaza i preporuka evaluacije, revidirana je strateška platforma, koja je poslužila kao osnova za prilagođavanje sektorskih planova za period 2018-2020. g.

Naročita pažnja je posvećena prilagođavanju strateških i sektorskih ciljeva novim okolnostima i problematici koja će biti aktuelna u periodu do isteka Strategije.

Za reviziju strateškog plana razvoja općine Maglaj korištena je standardizirana Metodologija za integrirano planiranje lokalnog razvoja (MiPRO), prihvaćena i preporučena od strane entitetskih vlada te saveza općina i gradova oba entiteta. MiPRO je u potpunosti usklađena sa postojećim zakonskim okvirom kojim je definisano planiranje razvoja na lokalnom nivou, gdje je općinska uprava nosilac procesa izrade i implementacije strategije, uz maksimalno uključivanje i svih drugih aktera u lokalnoj zajednici. Nadalje, MiPRO je u potpunosti usaglašena sa vodećim principima i pristupima strateškom planiranju koje promovira Evropska unija.

Prilikom izrade revidirane Strategije, uzet je u obzir i Zakon o razvojnom planiranju i programiranju razvoja u Federaciji BiH koji je stupio na snagu u maju 2017. godine.

Vodeći principi na kojima se zasniva Strategija razvoja općine Maglaj su održivost i socijalna uključenost. Održivost kao princip integrira ekonomski i okolišni aspekt, dok princip socijalne uključenosti podrazumijeva jednake šanse za sve i pravičnost u smislu identificiranja potreba i interesa marginaliziranih i socijalno isključenih grupa stanovništva.

Revidiranje Strategije je proveo Općinski razvojni tim i sektorske grupe, koje je imenovao Općinski načelnik, uz učešće predstavnika javnog, privatnog i nevladinog sektora u okviru Partnerske grupe. U kontinuitetu su realizovane sve aktivnosti propisane metodologijom, i nakon 8 sjednica Općinskog razvojnog tima, sjednica sektorskih grupa i partnera na izradi, nastao je dokumenta Strategije razvoja općine Maglaj 2012-2020. godine revidirana za period 2018-2020.g..

Partnerska grupa sačinjena je od predstavnika javnog, privatnog i nevladinog sektora je imala zadatak validirati stratešku platformu i cjelokupnu strategiju što je i urađeno putem organizacije dva sastanka Partnerske grupe (prvi je održan 28.02.2017., a drugi 21.11.2017. godine) nakon čega se dokument revidirane strategije dostavlja Općinskom vijeću na razmatranje i usvajanje.

Preduslov kvalitetne i pravovremene implementacije Strategije jeste prepoznavanje njenog značaja od strane sveukupne lokalne zajednice i viših nivoa vlasti, ali i uspostava Strategijom predviđenih mehanizama za njenu implementaciju, izvještavanje, ažuriranje i sveukupnu operacionalizaciju.

Tehnička pomoć u procesu srednjoročne evaluacije i revizije Strategije razvoja pružena je Općinskom razvojnom timu u okviru Projekta integriranog lokalnog razvoja (ILDLP), uz finansijsku podršku Švicarske agencije za razvoj i saradnju.

### **Zaključak:**

Predlaže se Općinskom vijeću Maglaj da usvoji predloženi dokument „Strategije razvoja općine Maglaj 2012-2020.godina – revidirana za period 2018-2020.g.“ i kao takav verifikuje kao osnovu lokalnog razvoja u periodu 2018-2020.g. i plan rada općinske administracije kao i svih drugih aktera lokalnog razvoja.

U skladu sa MiPRO metodologijom dokument će se prema ukazanoj potrebi i u skladu sa aktuelnim stanjem ažurirati i prilagođavati.

DOSTAVLJENO:

1. Općinsko vijeće Maglaj
2. Arhiva Općine

Općinski načelnik /  
Predsjednik Općinskog razvojnog tima  
Mirsad Mahmutagić







# STRATEGIJA RAZVOJA OPĆINE MAGLAJ 2012-2020.g.

(revidirana za period 2018-2020)

Općina Maglaj - Općinski razvojni tim



---

*Općina Maglaj  
Viteška br. 4, 74 250 Maglaj  
tel. +387 32 609 550 fax: +387 32 609 551  
web: [www.maglaj.ba](http://www.maglaj.ba)  
e-mail: [opcina@maglaj.ba](mailto:opcina@maglaj.ba)*

---

Maglaj, decembar 2017. godine

# I Sadržaj

I	Sadržaj.....	2
II	Uvod.....	3
III	Metodologija kreiranja revidirane strategije razvoja .....	4
IV	Strateška platforma .....	5
	IV.1. Kratak pregled ključnih izmjena socio-ekonomskog stanja u odnosu na prethodni period implementacije.....	5
	IV.2. Strateško fokusiranje .....	25
	IV.3. Vizija i strateški ciljevi razvoja.....	28
V	Sektorski razvojni planovi.....	30
	V.1. Usklađenost, komplementarnost i međusobni uticaj sektorskih planova .....	30
	V.2. Plan ekonomskog razvoja.....	30
	V.2.1. Pregled sektorskih ciljeva sa očekivanim ishodima i indikatorima .....	30
	V.2.2. Usklađenost sa strateškim dokumentima viših nivoa .....	31
	V.2.3. Inicijative međuopćinske saradnje .....	31
	V.2.4. Programi, projekti i mjere.....	31
	V.3. Plan društvenog razvoja .....	33
	V.3.1. Pregled sektorskih ciljeva sa očekivanim ishodima i indikatorima .....	33
	V.3.2. Usklađenost sa strateškim dokumentima viših nivoa .....	34
	V.3.3. Inicijative međuopćinske saradnje .....	35
	V.3.4. Programi, projekti i mjere.....	35
	V.4. Plan zaštite okoliša.....	37
	V.4.1. Pregled sektorskih ciljeva sa očekivanim ishodima i indikatorima .....	37
	V.4.2. Usklađenost sa strateškim dokumentima viših nivoa.....	38
	V.4.3. Inicijative međuopćinske saradnje .....	38
	V.4.4. Programi, projekti i mjere.....	38
VI.	Operativni dio .....	42
	VI.1. Plan implementacije strateških projekata i mjera za 3 godine (1+2).....	42
	VI.2. Plan organizacionih i ljudskih kapaciteta za implementaciju, praćenje i vrednovanje strategije .....	57
VII.	Prilozi .....	60
	Prilog 1: Integrirani pregled revidirane strategije (2018.-2020.) .....	60
	Prilog 2: Tabele varijabli za praćenje indikatora revidirane Strategije lokalnog razvoja .....	74
	Prilog 3: Plan implementacije strateških projekata i mjera za 3 godine (1+2) u excelu .....	74
	Prilog 4: Projektne fiše.....	74

## II Uvod

Strategija integriranog razvoja 2012–2020. godine je ključni strateško-planski dokument općine Maglaj, koji je usvojen na sjednici Općinskog vijeća Maglaj u decembru 2012. godine. Strategija razvoja ima u vidu društvenu i ekonomsku sferu, ali i aspekte zaštite i unaprjeđenja životne sredine i prostora. Strategija je razvijena kao okvir za definisanje zajedničkih ciljeva, podsticanje lokalnih snaga, ali i odgovor na izazove budućeg razvoja općine i sveukupnog života u njoj. Definisani strateški pravci usklađeni su sa strategijama i politikama viših nivoa vlasti.

Krajem pete godine implementacije Strategije razvoja (2012-2016), provedena je nezavisna evaluacija Strategije, kao što je predviđeno Metodologijom za integrirano planiranje lokalnog razvoja (MiPRO). Na osnovu nalaza i preporuka evaluacije, revidirana je strateška platforma, koja će poslužiti kao osnova za prilagođavanje sektorskih planova za period 2018-2020. Revidiranje Strategije je proveo Općinski razvojni tim i sektorske grupe, koje je imenovao načelnik Općine, uz učešće predstavnika javnog, privatnog i nevladinog sektora u okviru Partnerske grupe.

U toku evaluacije utvrđeno je da su prioriteti, ciljevi i projekti bili relevantni za ciljne grupe. Međutim, u posljednjih pet godina došlo je do promjene konteksta lokalnog razvoja – što se prvenstveno ogleda u posljedicama razornih elementarnih nepogoda u 2014. godini, te promjenama u tematskim područjima donatora i kriterijima za pristup eksternim izvorima finansiranja (npr. fokus donatora na projekte za oporavak od poplava), itd. Iz tih razloga, proces revizije Strategije podrazumijeva prilagođavanje prioriteta i razvijanje novih pristupa za rješavanje razvojnih problema.

U toku implementacije Strategije postignuti su značajni rezultati i napravljene pozitivne promjene u lokalnoj zajednici. U sva tri sektora u Strategiji je definisano 14 sektorskih ciljeva. Procjenjuje se da je djelimično ostvareno 12 ciljeva iz različitih sektora, dok se 2 cilja nisu mogla procijeniti zbog nedostatka adekvatnih podataka. Od ukupno 122 planirana projekta, 89 projekata je u potpunosti realizovano ili je realizacija u toku, a stupanj realizacije od 85% (podaci su s krajem 2015. godine) može se smatrati značajnim postignućem.

Najveći procenat od 22% potpuno realiziranih projekata u odnosu na broj planiranih projekata je ostvaren u sektoru društvenog razvoja (u oblasti obrazovanja, zdravstvenih usluga i stambenom zbrinjavanju socijalno ugroženih porodica), a zatim u sektoru zaštite okoliša i to 12%. U sektoru ekonomskog razvoja nijedan projekat nije u potpunosti realiziran. Nakon poplava, infrastrukturni projekti u društvenom sektoru implementirani su u višestruko većem obimu u odnosu na plan, dok je podrška razvoju malih i srednjih preduzeća stagnirala. Najznačajnije preporuke evaluacije su:

- Izvršiti analizu socio-ekonomskih faktora u općini i postaviti nove sektorske prioritete;
- Programe i projekte treba preciznije formulisati, tako da se mogu mjeriti izlazni rezultati, ishodi i utjecaji;
- Posebno je važno definisati realne ishode – indikatore (projektne, sektorske i strateške), uz pomoć kojih će se pratiti ostvareni napredak;
- Praksa izrade okvirnog plana implementacije Strategije 1+2 treba se nastaviti u formatu koji je usklađen sa MiPro metodologijom;
- Prilikom odlučivanja o prioritetnim projektima za implementaciju Općinsko rukovodstvo treba da ostvari blisku saradnju sa Odjeljenjem za lokalni razvoj, biznis i poduzetništvo i Općinskim razvojnim timom, kako bi se sve projektne ideje uskladile sa sektorskim i strateškim ciljevima;
- Provesti analizu budžetskih mogućnosti i trendova u prilivu sredstava iz vanjskih izvora i na osnovu te analize planirati finansijska sredstva za realizaciju projekata (osnova za indikativni finansijski okvir).

Preduslov kvalitetne i pravovremene implementacije Strategije jeste prepoznavanje njenog značaja od strane sveukupne lokalne zajednice i viših nivoa vlasti, ali i uspostava Strategijom predviđenih mehanizama za njenu implementaciju, izvještavanje, ažuriranje i sveukupnu operacionalizaciju. U momentu usvajanja Strategije, poslovi razvoja u općini Maglaj obavljali su se putem Odjeljenja za lokalni razvoj, biznisa i poduzetništva, u okviru Službe za privredu, finansije i razvoj poduzetništva. Jedinica za upravljanje razvojem nije uspostavljena kao posebna, samostalna služba. Postoje naznake da je pozicioniranje ove jedinice među prioritetima općinske administracije za naredni period. Preporuka je da se u narednom periodu uspostavi jedinica za upravljanje razvojem i organizuje njen rad na godišnjem planiranju, praćenju, vrednovanju i izvještavanju, sa jasno definiranim koracima, ulogama, odgovornostima i rokovima svih aktera na realizaciji pojedinih faza upravljanja razvojem.

Tehnička pomoć u procesu srednjoročne evaluacije i revizije Strategije razvoja pružena je Općinskom razvojnom timu u okviru Projekta integriranog lokalnog razvoja (ILDLP), uz finansijsku podršku Švicarske agencije za razvoj i saradnju.

### **III Metodologija kreiranja revidirane strategije razvoja**

Za reviziju strateškog plana razvoja općine Maglaj korištena je standardizirana Metodologija za integrirano planiranje lokalnog razvoja (MiPRO), prihvaćena i preporučena od strane entitetskih vlada te saveza općina i gradova oba entiteta. MiPRO je u potpunosti usklađena sa postojećim zakonskim okvirom kojim je definisano planiranje razvoja na lokalnom nivou, gdje je općinska uprava nosilac procesa izrade i implementacije strategije, uz maksimalno uključivanje i svih drugih aktera u lokalnoj zajednici. Nadalje, MiPRO je u potpunosti usaglašena sa vodećim principima i pristupima strateškom planiranju koje promovira Evropska unija.

Prilikom izrade revidirane Strategije, uzet je u obzir i Zakon o razvojnom planiranju i programiranju razvoja u Federaciji BiH koji je stupio na snagu u maju 2017. godine.

Vodeći principi na kojima se zasniva Strategija razvoja općine Maglaj su održivost i socijalna uključenost. Održivost kao princip integrira ekonomski i okolišni aspekt, dok princip socijalne uključenosti podrazumijeva jednake šanse za sve i pravičnost u smislu identificiranja potreba i interesa marginaliziranih i socijalno isključenih grupa stanovništva. Strategiju razvoja karakteriziraju integracija (što znači da su ekonomski, društveni i okolišni aspekt posmatrani kao neodvojivi dijelovi jedne cjeline) i participacija (svi zainteresirani akteri su angažirani i doprinijeli su izradi Strategije).

Vizija i strateški ciljevi razvoja općine definisani su na period od devet godina, a sektorski planovi na period od četiri godine<sup>1</sup>. Stoga se od početka revizije naročita pažnja posvetila prilagođavanju strateških ciljeva novim okolnostima i problematici koja će biti aktuelna u periodu do isteka Strategije. Proces revizije Strategije operativno je vodio Općinski razvojni tim uz konsultovanje članova Partnerske grupe. Partnerska grupa sačinjena je od predstavnika javnog, privatnog i nevladinog sektora je imala zadatak validirati stratešku platformu i cjelokupnu strategiju što je i urađeno putem organizacije dva sastanka Partnerske grupe (prvi je održan 28.02.2017., a drugi 21.11.2017. godine) nakon čega će se nacrt Revidirane strategije dostaviti Općinskom vijeću na razmatranje i usvajanje.

---

<sup>1</sup>Prema MiPRO metodologiji razvojna strategija se radi za strateški period of 10 godina. Općinski razvojni tim u Maglaju opredijelio se za kraći strateški period od 9 godina, što nije uobičajena praksa prilikom primjene MiPRO metodologije.

## IV Strateška platforma

### IV.1. Kratak pregled ključnih izmjena socio-ekonomskog stanja u odnosu na prethodni period implementacije

U ovom poglavlju opisane su najvažnije promjene do kojih je došlo u socio-ekonomskom stanju Općine Maglaj u proteklih pet godina implementacije, zahvaljujući rezultatima razvojnih projekata i promjenama u okruženju (npr. nove politike viših nivoa vlasti, međunarodnih organizacija, pojava prirodnih nepogoda, itd.).

#### Demografska slika

Općinu Maglaj čini 36 naseljenih mjesta organizovanih u 20 mjesnih zajednica. Po popisu stanovništva iz 1991. godine općina je brojala 43.388 stanovnika, ali taj broj se značajno smanjio zbog smanjenja teritorije Općine nakon ratnih dešavanja. Prema procjeni Federalnog zavoda za statistiku, u Općini Maglaj je 2011. godine bilo 23.360 stanovnika. Prema podacima Popisa 2013. godine u Općini živi 23.146 stanovnika, što je neznatno manje (cca 1%) u odnosu na procjenu iz 2011. godine. Iz ovoga zaključujemo da nije bilo većeg odliva stanovništva sa teritorije općine tokom perioda 2011-2013.

Procenat radno sposobnog stanovništva, također, je neznatno opao u periodu 2011.-2015. godina. Prema podacima Federalnog zavoda za programiranje razvoja, 2011. godine bilo je 69,5% radno sposobnih stanovnika, a u 2015. godini 68,9%. Međutim, u periodu 2011.-2015. godina **prirodni priraštaj značajno je opao – sa +36,00 stanovnika na -27,00 stanovnika**, a broj djece u osnovnim školama/ 1000 stanovnika smanjio se sa 98 (2011.) na 85 (2015.). Ovo je zabrinjavajući trend i trebalo bi detaljnije analizirati eventualne mjere za poboljšanje ovakvog stanja.

#### Pregled stanja i kretanja u lokalnoj ekonomiji

Raspoloživi podaci o lokalnoj ekonomiji pokazuju da trenutna privredna kretanja na području općine Maglaj imaju blago uzlaznu putanju. Nepovoljan uticaj na rast ekonomskih aktivnosti Općine u proteklom periodu imali su eksterni faktori (npr. odsustvo strukturnih reformi u zemlji, nepovoljno poslovno okruženje za privlačenje investicija, kompleksna politička situacija, materijalna šteta zbog poplava iz 2014. godine, itd.). Ipak je, zahvaljujući realizaciji određenih strateških intervencija (pokretanje koncesija za eksploataciju mineralnih sirovina, djelimično uređenje poslovnih zona, privlačenje investitora, bolje organizovanje privrednika i poljoprivrednih proizvođača), postignut napredak u pojedinim segmentima privrednog razvoja.

Generalna karakteristika privrede na području općine Maglaj je izvozna orijentacija. Vrijednost izvoza povećana je 2015. godine u odnosu na 2011. godinu i bilježi se pozitivan vanjsko-trgovinski bilans kao što je pokazano u Tabeli 1. Istovremeno, u 2015. godini pokrivenost uvoza izvozom bila je 293%. Međutim, taj procenat je za 29% manji od vrijednosti u 2011. godini (410%). Relativno mali uvoz upućuje na nizak stepen aktivnosti u određenim djelatnostima, kao što je trgovina (veletrgovina i maloprodaja) (tabela 1).

**Tabela 1. Vanjskotrgovinska razmjena**

Godina	UVOZ u 000 KM	Učešće u uvozu u %	IZVOZ u 000 KM	Učešće u izvozu u %	Pokrivenost uvoza izvozom u %	Saldo robne razmjene u KM
2011	31.664	0,32	129.833	2,33	410,04	98.170
2015	53.642	0,50	157.183	2,56	293,02	103.541

Izvor: Statistički pokazatelji Federalnog Zavoda za programiranje razvoja, Godišnjaci 2011 i 2015 godine

Indeks razvijenosti općine porastao je sa 44,0 u 2011. na 55,6 u 2015. godini, uglavnom zahvaljujući realizaciji projekata u ekonomskom sektoru, čime je došlo do povećanja stepena zaposlenosti i smanjenja stepena nezaposlenosti<sup>2</sup>. Općina Maglaj se time sa 69. mjesta popela na 62. mjesto od 80 jedinica lokalne samouprave u FBiH (Tabela 2).

**Tabela 2. Nivo razvijenosti Federacije BiH po općinama**

Općine	Stepen zaposlen. u %	Stepen nezaposl. u %	Broj učenika /osn+sred / na 1000 stan.	Prihodi po glavi stanovnika <sup>3</sup>	Indeks odsutnog stanovn.	Federacija BiH = 100					Indeks razvijen.	Rang
						Stepen zaposlen.	Stepen nezaposlen.	Broj učenika na 1000 stan.	Prihod po glavi stan.	Odsutno stanovn.		
2011	13,2	64,0	146	3.414	-40,9	70,0	60,1	108,5	50,0	-68,8	44,0	69
2015	17,4	55,4	119	95	-41,3	90,0	80,6	99,9	76,3	-68,9	55,6	62

Izvor: Statistički pokazatelji Federalnog Zavoda za programiranje razvoja, Godišnjaci 2011 i 2015 godine

#### Struktura privrednih subjekata

U periodu 2012.-2016., broj privrednih društava je neznatno opao (sa 360 u 2012. broj je pao na 354 u 2016), dok je broj obrta i radnji porastao za 19% (sa 306 – 2012. na 365 – 2016.). Najmanji broj poduzeća zabilježen je na kraju 2014. godine, kada se veliki broj poduzeća odjavio zbog poplava (tabela 3).

Od ukupnog broja registrovanih djelatnosti na području općine Maglaj, najviše je trgovinskih djelatnosti (41,10%), zatim proizvodnih djelatnosti (9,51%), uslužnih i ostalih djelatnosti (27,92%), djelatnosti u građevinarstvu (6,44%), ugostiteljstvu i turizmu (4,91%) i saobraćajnim djelatnostima (10,12%). U periodu od 2012.-2016. godina, u strukturi poduzetnika najviše je porastao broj obrtnika (za 52%), a broj registrovanih radnji u poljoprivredi povećan je za 1,3 puta. Povećanje broja registrovanih radnji u poljoprivredi jeste rezultat proaktivne općinske politike i realizacije projekata i poticaja za poljoprivrednu proizvodnju, zahvaljujući čemu je došlo do povećanja svih vrsta proizvodnje. Na taj način poljoprivredni proizvođači prerastaju u gazdinstva (RPG) i nameće se potreba registracije poljoprivredne djelatnosti. U određenoj mjeri, broj privrednih subjekata je fluktuirao zbog vanjskih faktora na koje općina nije mogla utjecati (npr. trend preregistracije poduzeća u obrte, prestanak poslovanja poduzeća i obrta zbog elementarnih nepogoda, i slično).

<sup>2</sup> Prilikom utvrđivanja zbirnog indeksa razvijenosti svake općine u Federaciji BiH, Federalni zavod za programiranje razvoja koristi sljedeće pokazatelje: stepen zaposlenosti stanovništva, stepen nezaposlenosti stanovništva, broj učenika osnovnih i srednjih škola na 1000 stanovnika, procjenjeni bruto domaći proizvod (GDP) po općinama po glavi stanovnika i odsutno stanovništvo u odnosu na popis iz 1991. godine.

<sup>3</sup> Metodologija za izračunavanje prihoda po glavi stanovnika u 2015. godini uzimala je u obzir GDP, a od 2016. godine uzima se poreski prihod po glavi stanovnika



**Tabela 3. Broj registrovanih privrednih subjekata na području općine Maglaj period 2012-2016.god**

Godine Privredni subjekti	2012	2013	2014	2015	2016 (01.11.2016.)
Ukupan broj privrednih društava (poslovne jedinice)	360	346	314	344	354
Ukupan broj obrta i radnji	306	349	338	345	365
Javna preduzeća	5	5	5	5	5
Javne ustanove	5	5	5	5	5
Zemljorad. zadruge	2	2	2	3	3
<b>UKUPNO</b>	<b>678</b>	<b>707</b>	<b>664</b>	<b>702</b>	<b>732</b>
<b>Broj zaposlenih</b>	<b>4.812</b>	<b>5.070</b>	<b>5.381</b>	<b>5.342</b>	<b>5.569</b>
<b>Broj nezaposlenih</b>	<b>5.547</b>	<b>5.454</b>	<b>5.153</b>	<b>5.013</b>	<b>4.806</b>

Izvor: Služba za privredu, finansije i razvoj poduzetništva i Služba za zapošljavanje ZDK – Biro rada Maglaj

Nosilac privrednog razvoja na području općine Maglaj je preduzeće “Natron-Hayat” d.o.o. Liješnica, Maglaj, sa približno 900 zaposlenih. U toku 2016. godine, u ovom preduzeću umanjio se fizički obim industrijske proizvodnje usljed izvođenja sanacionih radova nakon eksplozije lužnog kotla. Ipak nije bilo otpuštanja radnika, pa čak preduzeće ima plan za povećanje kapaciteta od 30% u budućem periodu. Pored Natron Hayat-a u grupu velikih firmi spadaju firme „Excel Assemblies BH“ d.o.o. Maglaj sa 485 zaposlenih (broj zaposlenih je stabilan), i „HM promet“ d.o.o. Maglaj, koji trenutno zapošljava 342 radnika (broj zaposlenih u ovoj firmi je opao u odnosu na 2011. godinu, kada je bilo 374 zaposlenih).

Zahvaljujući realizaciji strateških projekata za razvoj sektora malih i srednjih preduzeća, omogućeno je bolje organizovanje poduzetnika – registrovana su 2 nova udruženja i privučeno je ukupno 7 novih investitora. Organizovana je prekvalifikacija i zapošljavanje 207 radnika u firmama „HM promet“ i „Excel“ (uz podršku GOLD projekta USAID u toku 2014. i 2015. godine), a značajne investicije uložene su u opremanje 2 poslovne zone – Liješnica i Misurići (ukupno 415.000 KM). Poslovne zone još uvijek nisu otvorene, ali utvrđen je interes za smještaj 7 firmi u poslovnim zonama (radi se o doo "Bontex" Maglaj, doo "HM promet" Maglaj, doo "Fine Life" Maglaj-investitor iz Austrije, doo "Excel Assemblies BH" Maglaj - investitor iz Engleske, "ADV PAX Lutec" GmbH Dettingen-Njemačka). Najveći problem sa kojim se općina susreće odnosi se na nedostatak zemljišta u općinskom vlasništvu. Za naredni period, prioritet je opremanje poslovnih zona Liješnica i Misurići, u kojima su već napravljena značajna ulaganja. "ADV PAX Lutec" GmbH i "HM promet" doo su se već smjestili u ove zone, a od ostalih kompanija se očekuje reinvestiranje. Postoji potreba otkupa zemljišta i formiranja konkretnih građevinskih parcela koje bi bile spremne za investitore, što objektivno zahtijeva značajna sredstva. U postojećim okvirima, prvi prioritet jeste izgradnja primarnih saobraćajnica u IPZ Misurići i izgradnja primarne servisne saobraćajnice u IPZ Liješnica, te finalizacija izgradnje priključne petlje na M17 (radovi su u toku). Uporedo treba raditi na promociji zona kroz postavljanje oznaka zone, privrednih subjekata u zoni, i druge vrste signalizacije.

Ukupno 297 privrednih subjekata je pretrpjelo štete zbog prirodnih katastrofa 2014. godine. Ukupni gubici u privredi procijenjeni su na 90.380.485 KM. Značajna intervencija u visini cca 3 miliona KM je nakon poplava implementirana u oporavak svih 297 oštećenih privrednih subjekata, u cilju očuvanja radnih mjesta i djelatnosti firmi. Ovo su bile vanstrateške intervencije koje su imale za cilj stabilizaciju preduzeća nakon poplave. U tom smislu, ove intervencije nisu imale uticaj na realizaciju sektorskih ciljeva ekonomije, ali je ova intervencija bila ključna podrška stabilizaciji privrede koja je bila

destabilizirana poplavama. Od ukupne štete, procjenjuje se da je šteta u Natron-Hayat iznosila oko 60 milina KM. Natron Hayat je započeo projektovanje i uskoro i izgradnju vodnih objekata za prevenciju i zaštitu od ponavljanja ovakvih scenarija.

Zaključuje se da je broj privrednih subjekata fluktuirao zbog spoljnih faktora na koje općina nije mogla utjecati (npr. trend preregistracije poduzeća u obrte, prestanak poslovanja poduzeća i obrta zbog elementarnih nepogoda, i slično). Iz perspektive poslovnog sektora, najveći problem je nepostojanje uređenih poslovnih zona koje su preduslov za investicije. U narednom periodu treba pojačati strateški pristup podršci malim i srednjim preduzećima i opremanju poslovnih zona. U ovom segmentu, Općina mora ostvariti blisku saradnju sa poduzetnicima i projekte razviti na osnovu detaljno snimljenih potreba lokalne privrede.

#### *Turizam*

U oblasti razvoja turističkih i ugostiteljskih potencijala, pozitivni pomaci bilježe se 2012. i 2013. godine, kada su povećani smještajni kapaciteti (sa 12 kreveta 2012. na 55 kreveta 2013. godine), a u kasnijim godinama nije bilo pomaka. U općini se u kontinuitetu provode aktivnosti na očuvanju i stavljanju u funkciju turističkih znamenitosti i kulturno-historijskog naslijeđa (projekat Past for Future, obnova Delibegovog hana, Uzeirbegovog konaka, Stare tvrđave, Džamije Kuršumlje i dr.). Također je realizovan projekat „Bed & Breakfast“ (osposobljavanje 20 domaćinstava za pružanje usluge noćenje sa doručkom), povećan je kapacitet objekata za noćenje i boravak turista kroz aktiviranje Motela Bistrica i proširenje Apartmana Sjaj d.o.o.

Kada je u pitanju broj posjetilaca i noćenja, u 2012. godini bilo je 1206 posjetilaca, 2247 noćenja (437 domaćih i 1774 stranih), a 2016. godine 354 posjetioca sa 1484 noćenja. Ovi podaci upućuju na negativan trend. Mogući razlog je neodgovorno ponašanje subjekata u turizmu koji prijavljuju sve manji broj noćenja.

U narednom periodu fokus će biti na obnavljanju i zaštiti kulturno-historijskog naslijeđa, te razvoju ugostiteljskih djelatnosti. Općina treba osmisliti poticaje za otvaranje ugostiteljskih sadržaja u blizini kulturno-historijskih sadržaja, naročito na području Starog grada Maglaj.

#### *Poljoprivreda*

U sektoru poljoprivrede, najznačajniji rezultati odnose se na povećanje broja registrovanih poljoprivrednih gazdinstava – njihov broj je gotovo dvostruko veći na polovini 2016. godine (1134) u odnosu na 2012. godinu (595). Broj obrta sa poljoprivrednom djelatnošću, također, je značajno porastao u istom periodu (sa 12 – 2012. na 28 obrta 2016.). Ovi rezultati postignuti su zahvaljujući uvođenju stimulativnih politika poticaja za razvoj poljoprivrede i za zapošljavanje, koje su realizovane iz budžeta/proračuna Vlade Federacije BiH, Vlade ZE-DO Kantona i Općine Maglaj. Također, općinske službe su redovno pružale pomoć poljoprivrednim proizvođačima u stručnim poslovima u projektu podizanja novih nasada maline i ostalog jagodičastog voća, nasada kornišona, pokretanja farmskog uzgoja stoke, proizvodnje kravljeg mlijeka, proizvodnje povrća u plastenicima, staklenicima i na otvorenom, itd.

Usljed poplava i klizišta 2014. godine bilo je privremeno i trajno uništeno cca 6.000 ha poljoprivrednog zemljišta (gubitak humusnih slojeva zemljišta i kontaminacija), koje je vraćeno namjeni. Najveće štete zabilježene su u oblasti ratarske proizvodnje različitih kultura, plasteničke proizvodnje, višegodišnjih nasada voćarskih kultura (jabuka, kruška, malina). U stočarstvu, štete su pretrpjeli uzgajivači goveda (78 grla) i peradi (3120 komada).

Obim poljoprivredne proizvodnje 2015. godine u odnosu na 2011. godinu povećao se za 25%, kao rezultat povećane površine za proizvodnju kornišona za 2,2 ha, kukuruza 6,0 ha, itd. Površina za uzgoj poljoprivrednih kultura pod plastenicima iznosi cca 19.000 m<sup>2</sup>, što je za 75% više u odnosu na 2011. godinu. Također, količina proizvedenog jagodičastog voća povećala se za 30% u periodu 2012.-2015. godina, a ukupna površina pod jagodičastim voćem povećana je za 62,00 ha. U sektoru stočarstva značajno je pomenuti povećanje broja mini farmi 2015. godine u odnosu na 2011. godinu za 30%, povećanje muznih grla za 350 i povećanje proizvodnje mlijeka za 260.000 l. Nešto slabiji rezultati bilježe se u proizvodnji ljekovitog i aromatičnog bilja, ukrasnog bilja i cvijeća, jer se tu radi o individualnoj proizvodnji manjeg obima – proizvodnja na otvorenom je oko 1 ha, a u zatvorenom prostoru 630 m<sup>2</sup>.

Problema kod registracije obrta u poljoprivredi uglavnom nema, međutim, problem se javlja kod registracije uzgoja stoke u zatvorenom, odnosno, u stajskom uzgoju. Razlog je obaveza legalizacije stajskih objekata i dobijanje Veterinarsko zdravstvenih uslova za objekte, što je u nadležnosti Ministarstva za poljoprivredu, šumarstvo i vodoprivredu ZE-DO kantona.

U proteklih pet godina registrovane su 3 zemljoradničke zadruge (ZZ "Maglajka" Liješnica, ZZ "Kula" Novi Šeher, ZZ "Agrar-Šeher" Novi Šeher). Takođe je registrovano 12 udruženja građana poljoprivrednih proizvođača i jedna asocijacija udruženja poljoprivrednika – proizvođača mlijeka. Plan za naredni period je postizanje organizovanije poljoprivredne proizvodnje, sa većim skladišnim i prerađivačkim kapacitetima, uz povećanje obima proizvodnje udruživanjem poljoprivrednih proizvođača iz različitih sektora (ratarska, voćarska i stočarska proizvodnja).

#### *Tržište rada*

Na tržištu rada, generalno se može reći da je situacija u oblasti zapošljavanja zadovoljavajuća i u kontinuitetu bilježi pozitivne trendove. Ukupan broj zaposlenih povećan je za 600 (sa 4.742 – 2011. na 5.342 – 2015.). Stopa zaposlenosti je u posmatranom periodu porasla za 2,57%. U općini je uočen trend u porastu broja zaposlenih žena, tako da je na kraju 2015. godine zabilježen veći procenat zaposlenih žena (52%) u odnosu na procenat zaposlenih muškaraca (48%).

Federalni zavod za zapošljavanje i Biro rada Maglaj su redovno provodili mjere poticanja zapošljavanja. U toku 2016. godine realizovani su programi: Prilika za sve 2016, Vaučer za posao 2016 i Periodično-sezonsko zapošljavanje 2016. Prema Uredbi o poticanju zapošljavanja Vlade Federacije BiH, provedeni su i programi zapošljavanja mladih osoba bez radnog iskustva, subvencioniranje za samozapošljavanje, kao i Program sufinansiranja zapošljavanja i samozapošljavanja u oblasti poljoprivrede.

Prvi problem u vezi zapošljavanja odnosi se na to što nije postignuta zadovoljavajuća sigurnost radnih mjesta s obzirom na izraženu fluktaciju radne snage u evidenciji tokom godine. Drugi problem odnosi se na nepovoljnu strukturu radne snage. Preko 50% evidentiranih nezaposlenih osoba ima slabu konkurentnost na tržištu rada prije svega zbog niskih i neadekvatnih kvalifikacija (posljedica neadekvatnih programa srednjih škola i nedostatka programa prekvalifikacije), a preko 63% nezaposlenih osoba je starije od 35 godina. Ovi problemi ukazuju na potrebu provođenja sveobuhvatne analize stanja i iniciranje novih mjera za zapošljavanje i za poboljšanje statusa nezaposlenih lica.

#### **Društveni razvoj: obrazovanje, kultura, sport, zdravstvo, socijalna zaštita, civilno društvo**

##### *Obrazovanje*

Obrazovanje u općini Maglaj se odvija u ukupno 8 obrazovnih ustanova i to putem 3 u oblasti predškolskog, 3 u oblasti osnovnog obrazovanja i 2 u oblasti srednjoškolskog obrazovanja. Na polju obrazovne infrastrukture, najznačajniji rezultati u proteklom periodu postignuti su saniranjem 7 školskih i predškolskih objekata, uz primjenu mjera energetske efikasnosti: potpuno sanirani i energetski efikasni

objekti 2 osnovne škole u gradskom području i 2 područne škole, MSŠ Maglaj, Gimnazije i zgrade JU Dječiji vrtić. Uslovi za odvijanje obrazovnog procesa značajno su poboljšani i nabavkom kvalitetnijih nastavnih pomagala i poboljšanjem sanitarnih uslova u objektima (toplije prostorije, bolja sanitarna situacija zahvaljujući uređenim mokrim čvorovima).

*Predškolsko obrazovanje:* U proteklih pet godina osnovane su dvije privatne predškolske ustanove, tako da se edukacija predškolske djece odvija u JU „Dječiji vrtić“ i u privatnim predškolskim ustanovama „Dječiji osmijeh“ i „Maglajska raja“. Ustanova „Maglajska raja“ osnovana je u junu 2016. godine i za nju ne postoje podaci o broju upisane djece. Na osnovu raspoloživih podataka, može se zaključiti da je obuhvat djece predškolskim obrazovanjem povećan sa 73 (2011.) na 118 (2016.). I dalje postoji potreba za većim kapacitetima za predškolsko obrazovanje.

*Osnovno obrazovanje:* Postoji ukupno 14 objekata osnovnih škola na području općine Maglaj, uključujući matične (OŠ „Maglaj“, „Prva osnovna škola“ i OŠ „Novi Šeher“) i područne škole. Broj učenika koji pohađa osnovne škole smanjio se sa 2.274 (2011.) na 1.967 učenika (2015.), a nastavu izvodi 112 nastavnika i učitelja. Zbog smanjenja broja djece, 2012. godine dvije područne škole (PŠ Ponijevo i PŠ Ljubatovići) su prestale sa radom.

*Srednje obrazovanje* se odvija u JU „Opća gimnazija Maglaj“ i JU „Mješovita srednja škola Maglaj“. Obje ustanove rade u jednoj zgradi. U tekućoj školskoj godini (2016/2017) 800 učenika se obrazuje za 17 različitih zvanja i zanimanja (617 učenika u MSŠ i 192 učenika u Gimnaziji „Edhem Mulabdić“), uz angažman 73 profesora.

Broj učenika Mješovite srednje škole varira; u školskoj 2015/2016 godini bilo je 602 učenika (332 momka i 270 djevojaka), a u školskoj 2014/2015 godini bilo je 659 (365 momaka i 294 djevojke). Učenici su raspoređeni u tehničke i stručne škole.

Broj učenika Gimnazije „Edhem Mulabdić“ smanjio se za više od 50% (tabela 4), sa 105 (u školskoj godini 2011/2012) na 48 (2015/2016), što je rezultat smanjenja ukupnog broja djece ovih generacija, ali i odlazaka djece na školovanje u druge gradove (Žepče i Tešanj), prvenstveno u medicinsku školu.

**Tabela 4. Broj učenika u Gimnaziji „Edhem Mulabdić“ u periodu 2011-2016. godina**

Školska godina	2011/2012	2012/2013	2013/2014	2014/2015	2015/2016
Broj učenika	105	51	48	49	48

Izvor: Gimnazija „Edhem Mulabdić“

U narednom periodu oblast obrazovanja će ostati među važnim razvojnim prioritetima. Napore treba usmjeriti na nabavku didaktičkih materijala i na usklađivanje srednjoškolskih smjerova (zanimanja) i nastavnih programa sa potrebama tržišta rada (npr. dominantno se traže radnici u tekstilnoj branši, a u školama se obrazuju frizeri, trgovci i druga zanimanja).

#### *Kultura i sport*

U periodu 2012.-2015. godina održano je oko 50 manifestacija kulturno-sportskih sadržaja, obnovljen je i izgrađen kulturno-historijski objekat Delibegov han, obnovljena je džamija Kuršumlija, rekonstruisana i modernizovana sala Doma kulture (projekat UNESCO-a i Ambasade Francuske), rekonstruisana i modernizovana Sportska dvorana (projekat Ambasade Republike Turske), izgrađena su dva nova sportska igrališta i objekti stadiona. U 2016. godini bila su aktivna 22 sportska udruženja i 11 udruženja u oblasti kulture, što je nešto više u odnosu na 2011. godinu, kada je bilo 19 udruženja u oblasti sporta i 9 u oblasti kulture. U sportskim udruženjima aktivno je oko 1000 građana, uključujući djecu i omladinu, i broj se nije značajno mijenjao u proteklom periodu.

Budžetska sredstva za sport i kulturu smanjivala su se po godinama: sredstva za sport u 2015. godini manja su za 31% u odnosu na iznos u 2012. godini; a za kulturu u istom periodu budžetska sredstva su manja za 19%. Međutim, projekti u ovim sektorima realizovani su i zahvaljujući ulaganjima iz vanjskih izvora. I pored toga što je infrastruktura za sport i kulturu poboljšana u proteklih pet godina, evidentne su potrebe za određenim sportsko-rekreacionim sadržajima (teniski tereni, bazeni, postojeći stadioni nisu uređeni, itd.) i za prostornim proširenjem Doma kulture. Proširenje Doma je planirano sa ciljem povećanja broja usluga i novih sadržaja, a planira se prvenstveno izgradnja ljetne pozornice, omladinskog centra i specijalizovanih učionica. Takođe je potrebno planirati projekte za intenziviranje sportskih i kulturnih dešavanja u mjesnim zajednicama.

### *Zdravstvo*

U oblasti zdravstvenih usluga postignuti su značajni rezultati na planu saniranja matične zgrade Doma zdravlja, uz primjenu mjera energetske efikasnosti. Od osnivanja Doma zdravlja 1977. godine, Dom je u periodu 2014-2016. godina doživio najveća ulaganja<sup>4</sup>. Zahvaljujući mjerama energetske efikasnosti (nova stolarija, fasada, krov, kotlovi na pelet), na grijanje se godišnje troši oko 30.000 KM, što je 5-6 puta manje u odnosu na raniji period kada se za grijanje koristilo lož ulje. Pacijentima je ugodniji boravak, jer se ravnomjerno i u kontinuitetu griju sve prostorije. Usluge su brže i kvalitetnije zahvaljujući nabavci nove opreme za laboratoriju i dijagnostiku (uglavnom su u pitanju donacije iz vanjskih izvora, a obim projekata prevazilazi obim predviđen Strategijom). Povećan je i broj ljekara – sa 18 (2011.) na 21 (2015.).

U proteklih 5 godina opremljene su i puštene u rad 4 nove ambulante porodične medicine, sa apotekama, u mjesnim zajednicama Liješnica, Ulišnjak, Bočinja i Moševac. Oko 4.500 stanovnika u ovim mjesnim zajednicama, kao i stanovnici okolnih mjesnih zajednica, primaju brže i jeftinije usluge primarne zdravstvene zaštite. Prosječan dnevni broj pacijenata u matičnoj zgradi smanjio se za gotovo 30% (trenutni podaci govore da oko 500 pacijenata dnevno bude usluženo u matičnoj zgradi Doma zdravlja, a 250-300 pacijenata primi usluge u područnim ambulantama). Procjena je da su udaljene MZ pokrivene mrežom zdravstvenih usluga i prioritet je raditi na povećanju kvaliteta i sadržaja tih usluga, prvenstveno u medicinskoj dijagnostici

### *Socijalna zaštita*

U 2015. godini u Centru za socijalni rad Maglaj je evidentirano ukupno 7.250 lica koja su ostvarila neko od prava, od toga je 2.206 maloljetnih i 5.044 punoljetnih lica. Ovaj broj je oko tri puta veći od broja korisnika 2011. godine (tada je bilo 2.312 korisnika).

Najznačajniji rezultati u proteklih pet godina postignuti su u poboljšanju položaja djece. Zahvaljujući aktivnostima Centra za socijalni rad, od 2014. godine nisu registrovani slučajevi djece u skitnji niti su zabilježene prijave zlostavljanja djece od strane bližih srodnika na području općine Maglaj. Također, broj maloljetnih lica – počinitelja krivičnih djela značajno je smanjen (v. Grafikon 1). Posebnu ulogu u izricanju sudskih mjera prema maloljetnicima ima Centar za socijalni rad kao Organ starateljstva, koji u svojim izvještajima, na osnovu prethodnih razgovora sa maloljetnikom, roditeljima, predstavnicima škole i okolinom, predlaže Sudu mjere za maloljetne prestupnike. Postoji potreba da se nastavi provođenje aktivnosti na poboljšanju položaja djece i maloljetnika, u kontinuitetu.

---

<sup>4</sup> Nakon poplava, matična zgrada Doma zdravlja potpuno je sanirana zahvaljujući sredstvima za oporavak od poplava koje je realizovao UNDP



**Grafikon 1. Broj slučajeva maloljetničke delikvencije u periodu 2010-2015. godina**



Izvor: Centar za socijalni rad Maglaj

U oblasti socijalne zaštite značajno je pomenuti i aktivnosti koje prati Komisija za socijalnu zaštitu i inkluziju općine Maglaj, formirana rješenjem Općinskog načelnika 2014. godine. Komisiju, pored predstavnika Općine, sačinjavaju i spoljni saradnici (predstavnicima Doma zdravlja, Policije, Centra za socijalni rad, udruženja povratnika, obrazovnih institucija, nevladinog sektora). Komisija prati realizaciju aktivnosti pokrenutih u cilju unapređenja statusa djece i njihovih porodica, s naglaskom na raseljena lica i povratnike. Najznačajniji rezultati postignuti su u okviru projekata za stambeno zbrinjavanje raseljenih lica i povratnika, socijalno ugroženih porodica sa djecom. Tokom 2015. i 2016. godine obnovljeno je 20 stambenih jedinica, a u toku je implementacija projekata kojima će se riješiti stambeno pitanje za još 35 porodica, dok postoji potreba za daljim rješavanjem stambenog pitanja za 220 domaćinstava. Pored stambenog zbrinjavanja, kvalitet života socijalno ugroženih osoba poboljšan je angažovanjem logopeda za djecu sa smetnjama u glasu i govoru (broj korisnika se kreće u rasponu 45-50), dodjelom raznih mašina za poljoprivredu, stočnog fonda, plastenika i sanacijom infrastrukture (putevi, mostovi, vodovoda).

U oblasti socijalne zaštite, za naredni period planiraju se projekti stambenog zbrinjavanja raseljenih osoba i, dominantno, projekti i aktivnosti vezani za održivi povratak i ruralni razvoj. Stambeno zbrinjavanje raseljenih osoba i dijelom socijalnih kategorija stanovništva realizuje se kroz projekat CEP II (Projekat socijalnog neprofitnog stanovanja) i projekte stambenog zbrinjavanja, koje podržavaju Federalno ministarstvo raseljenih osoba i izbjeglica i Ministarstvo za ljudska prava i izbjeglice BiH.

#### *Civilno društvo*

Broj registrovanih nevladinih organizacija se povećao sa 30 (2011.) na 66 udruženja (2016.). Prema dostupnim podacima, udruženja su aktivna na polju kulture, socijalne zaštite, ekologije, privrede i ruralnog razvoja. Broj registrovanih članova udruženja građana povećao se u posmatranom periodu za oko 3 puta (sa 1236 članova 2011. na 3693 članova 2016.), čemu je naročito doprinijelo omasovljenje članstva u Udruženju penzionera, koje broji oko 2.000 članova. Broj udruženja koja se bave ruralnim razvojem i poljoprivredom je u porastu (trenutno djeluju 3 zadruge i 12 udruženja), prvenstveno zahvaljujući strateškim intervencijama u sektoru poljoprivrede (zaključci nezavisne evaluacije implementacije razvojne strategije Općine Maglaj za period 2012-2016).

U domenu jačanja civilnog društva, u završnoj fazi je izrada i usvajanje nove Politike za mlade 2016-2020. Općinski fondovi za potrebe mladih, za finansiranje sportskih udruženja i drugih nevladinih organizacija, raspoređuju se shodno uvedenoj LOD metodologiji, što doprinosi transparentnom trošenju sredstava i jednakoj šansi za sve zainteresovane subjekte. Uz podršku općinskog fonda realizirana su 3 projekata sa

ciljem ekonomskog osnaživanja žena: podržano je 80 firmi u vlasništvu žena, te realizovani projekti ženskog stvaralaštva Maglaj/Doboj u proizvodnji umjetnina rukotvorina i suvenira.

NVO na području općine Maglaj djeluju kao ozbiljan partner u rješavanju važnih problema lokalne zajednice. Svojim radom i apliciranjem kroz javne pozive kantonalnih, federalnih i državnih ministarstava (u oblasti kulture, sporta, obrazovanja, zaštita okoliša, i dr.), NVO-i predstavljaju ozbiljnost svoga djelovanja te kroz svoje aktivnosti omogućavaju angažiranje velikog broja volontera, a time i stvaranje prilika za sticanje radnog iskustva. Ono što je bitno naglasiti jeste da je velika zastupljenost mladih u svim vrstama udruženja, te da također postoji relativno ravnopravna zastupljenost pripadnika oba spola. U narednom periodu Općina će nastaviti saradnju sa predstavnicima civilnog društva, promovisati partnerske odnose i unaprjeđivati demokratski način donošenja odluka.

### **Dijaspora**

Prema podacima Ministarstva za ljudska prava i izbjeglice, općina Maglaj spada u grupu BiH općina sa izraženom dijasporom. Međutim, ne postoje egzaktni podaci, niti evidencije o brojnosti maglajske dijaspore, a pogotovo o drugim i trećim generacijama.

Bilježe se individualna komunikacija i saradnja sa predstavnicima dijaspore pri čemu je i realizirano više investicija i projekata ( Bontex d.o.o. Maglaj, Fine Life d.o.o. Maglaj, ADV PAX Lutec d.o.o. Maglaj i dr. ).

U narednom periodu potrebno je raditi na uspostavi evidencije o dijaspori, te uspostavi komunikacije i saradnje sa zainteresiranim predstavnicima dijaspore.

Općina Maglaj je uključena u projekat Ministarstva za ljudska prava i izbjeglice BiH, Švicarske agencije za razvoj i saradnju, Razvojnog programa Ujedinjenih naroda i Međunarodne organizacija za migracije pod nazivom „Uvrštavanja koncepta migracija i razvoja u relevantne politike, planove i aktivnosti u BiH: Dijaspora za razvoj (D4D)“. Shodno dosadašnjem učešću i aktivnostima u okviru ovog Projekta, Općina Maglaj je započela izgradnju kapaciteta i uspostavu kanala za komunikaciju, umrežavanje i saradnju sa dijasporom, unaprjeđenje usluga, prijenos znanja i vještina, te provedbu lokalnih razvojnih projekata kroz saradnju sa predstavnicima dijaspore. U toku su aktivnosti na pripremi softwara za registraciju dijaspore, organizaciju susreta sa dijasporom, kao i realizacija dva projekta lokalnog ekonomskog razvoja kroz Projekat D4D.

### **Infrastruktura**

#### *Saobraćajna infrastruktura*

Usljed elementarnih nepogoda 2014. godine oštećeni su brojni objekti saobraćajne infrastrukture: viseći most pored Natron Hayat-a, magistralni put M17 – naselje Kosova (200 m), regionalna cesta Novi Šeher-Tešanj, više oštećenja (cca 300 m), regionalni put Maglaj-Liješnica (2.600 m), lokalni put Jablanica-G.Rakovac (150 m), lokalni put Liješnica-Bradići, lokalni put kroz MZ Kopice, Strupinu, Galovac, G.Ulišnjak, Ošve, Mladoševica, Ulišnjak.

U periodu nakon poplava, na području grada izgrađena je nova saobraćajnica, trotoari, parking mjesta i taxi stajališta. Na području općine rekonstruisano je 6,5 km lokalnih puteva i rekonstruisan je objekat željezničke stanice. Svi realizirani projekti stvorili su privlačniji ambijent u općini, a posebno u urbanom području. Urađena je projektna dokumentacija za nekoliko projekata za izgradnju saobraćajnica i mostova. U narednom periodu treba dalje unaprjeđivati saobraćajnu infrastrukturu na području grada, ali i u ruralnim dijelovima općine. Konkretno, planira se izgradnja i rekonstrukcija lokalnih puteva, izgradnja / rekonstrukcija ulaza u grad, izgradnja mostova Omerdino polje i Bijela ploča i izgradnja kružnih raskrsnica na području grada.

### Vodosnabdjevanje i kanalizacija

Na području grada, u posmatranom periodu, rekonstruisano je cca 2.500 m vodovodne mreže, čime su smanjeni gubici vode u mreži sa 51% (2012.) na 42% (2015.). Ukupan broj domaćinstava priključen na gradsku vodovodnu mrežu povećao se za 365 domaćinstava (Tabela 5). Broj domaćinstava u ruralnim MZ koji su priključeni na uređene vodovodne sisteme povećan je sa 120 (2014.) na 550 (2015.) kao rezultat projekata izgradnje sistema vodosnabdjevanja u 8 ruralnih MZ i povezivanja 3 MZ na gradski vodovodni sistem. Osigurano je vodosnabdjevanje područnih škola, izgrađen je dio kanalizacionog sistema u MZ Misurići, a aktivnosti na utvrđivanju i obezbjeđenju zaštitnih zona izvorišta vode se odvijaju u kontinuitetu. U narednom periodu planira se nastavak rekonstrukcije postojeće mreže, sa ciljem smanjenja gubitaka vode, izgradnja vodovodnih sistema u selima i zaštita izvorišta radi priključenja većeg broja domaćinstava na kontrolisane izvore vodosnabdjevanja.

**Tabela 5. Podaci o gradskom vodovodnom sistemu**

<b>Općina Maglaj – gradski vodovodni sistem</b>	<b>2011</b>	<b>2016</b>
Broj kilometara vodovodne mreže na području općine	22,7 km	36,2 km
Nivo investicija u izgradnju vodovodne infrastrukture	29.000 KM	-
Nivo investicija u rekonstrukciju vodovodne infrastrukture	-	113.805 KM
Nivo investicija u održavanje vodovodne infrastrukture	33.000 KM	44.498 KM
Broj potrošača vode sa gradskog vodovoda	9000	9760
Procenat gubitaka	51,00%	41,25%
Potrebe l/s	34,90 l/s	34,90 l/s
Broj domaćinstava u općini, korisnika lokalnog vodovoda	2288	2653 domaćinstva 268 privreda
Prosječna cijena m <sup>3</sup> vode	0,62 KM/m <sup>3</sup>	0,62 KM/m <sup>3</sup>
Procenat naplate usluga vodosnabdjevanja	79 %	82 %

Izvor: KJD Maglaj

U periodu 2011-2016. godina ostvaren je pomak u izgradnji kanalizacionog sistema – izgrađeno je 2,8 km mreže, a broj domaćinstava priključenih na sistem kanalizacije povećan je za 460 domaćinstva (sa 1.926 – 2011. godine na 2.386 – 2015. godine, Tabela 6). Broj priključenih pravnih osoba smanjio se za 20 u posmatranom periodu (sa 288 – 2011. godine na 268 – 2015. godine, Tabela 6) prvenstveno usljed gašenja određenog broja privrednih subjekata. Zaključno sa 2016. godinom kanalizacionim sistemom pokriveno je 31% ukupnog broja domaćinstava u općini. Planira se nastavak izgradnje kanalizacionog sistema, kako bi se što više domaćinstava i privrednih subjekata obuhvatilo uslugom odvodnje otpadnih voda. U ruralnim mjesnim zajednicama postoji interes građana da udruže sredstva sa Općinom za konstrukciju kanalizacionih sistema. Također bi trebalo raditi na iznalaženju sredstava za projekat izgradnje postrojenja za prečišćavanje otpadnih voda.

**Tabela 6. Podaci o kanalizacionom sistemu**

<b>KJD Maglaj – kanalizacioni sistem</b>	<b>2011</b>	<b>2016</b>
Broj kilometara kanalizacione mreže na području općine	14,3 km	17,1 km
Nivo investicija u izgradnju kanalizacione infrastrukture	216.000 KM	-
Nivo investicija u održavanje kanalizacione infrastrukture	15.000 KM	15.000 KM
Domaćinstva – priključci	1926	2386
Pravne osobe – priključci	288	268
Prosječna cijena m <sup>3</sup> otpadne vode	0,19 KM/m <sup>3</sup>	0,19 KM/m <sup>3</sup>
Procenat otpadnih voda koje se prečišćavaju	0	0
Procenat naplate usluga	79 %	81 %

Izvor: KJD Maglaj

#### *Elektroenergetska mreža*

Napajanje električnom energijom vrši se iz elektro-energetskog sistema BiH. Radovi na rekonstrukciji elektroenergetske infrastrukture odvijaju se u kontinuitetu, tako da je sveukupno snabdjevanje električnom energijom na području Općine uredno. Ukupan broj potrošača električne energije sa 31.12.2016. godine je 8802 potrošača, od toga je 8141 domaćinstava. Ovo je povećanje od oko 3% u odnosu na 2011. godinu kada je bilo 8533 potrošača, od toga 7918 domaćinstava. Prema podacima JP „Elektroprivreda Bosne i Hercegovine“, ne postoje područja općine Maglaj gdje uredno registrovana domaćinstva i poslovni subjekti nisu priključeni na elektro mrežu. U narednom periodu potrebno je izvršiti elektrifikaciju nekoliko područja (npr. Rakovac<sup>5</sup>). Iako zvanični podaci JP pokazuju potpunu pokrivenost općine, još uvijek postoje određeni zaseoci i područja općine koja nisu snabdjeveni električnom energijom. Također, postoji potreba za poboljšanjem kvaliteta opskrbe i napajanja električnom energijom značajnog broja domaćinstava.

U proteklom periodu započele su aktivnosti na projektima proizvodnje električne energije iz obnovljivih izvora (fotonaponske elektrane – solarne elektrane, MHE i vjetroelektrane). Pripremljena je lokacija za izgradnju fotonaponske elektrane 1,5 ha (1 MW) i realizovano je 5 manjih (individualnih) projekata različite veličine. Općina je za takve projekte osigurala efikasan servis u domenu svojih nadležnosti. Efekte ovih projekata potrebno je pratiti i nastaviti aktivnosti podrške za korištenje energije iz obnovljivih izvora.

#### *Komunikacijska infrastruktura*

U domenu poboljšanja signala RTV Maglaj, zahvaljujući uvođenju kablovskih operatera i digitalizaciji u ovoj oblasti, signal RTV Maglaj je dostupan na cijeloj teritoriji općine Maglaj i teritoriji FBiH posredstvom platforme moja TV BH Telecoma.

#### *Toplinska mreža*

Izrađen je idejni projekat toplifikacije grada, ali nisu osigurana sredstva za realizaciju ovog projekta. Projekat uvođenja centralnog grijanja biće jedan od prioriteta za rješavanje u narednom periodu sa ciljem da se poboljša standard života građana u urbanom području i da se smanji zagađenje zraka.

<sup>5</sup> Plan Elektrodistribucije Zenica – Poslovnica Maglaj obuhvata realizaciju ovog projekta u 2017. godini.

## Zaštita okoliša

### Kvalitet zraka

Mjerenje kvaliteta zraka mobilnom stanicom<sup>6</sup> izvršio je Zavod za zaštitu i ekologiju pri Metalurškom insitutut „Kemal Kapetanović“ iz Zenice, u periodu od 15.12. 2016. do 20.01.2017. godine. Vršena su mjerenja koncentracija NO, NO<sub>2</sub>, NO<sub>x</sub>, CO, PM10, O<sub>3</sub>, SO<sub>2</sub>, H<sub>2</sub>S, ukupna taložna materija, emisija buke, te meteorološki parametri relativne vlažnosti, atmosferskog pritiska, temperature, smjera i brzine vjetera.

**Tabela 7. Rezultati izmjerenih vrijednosti polutanata za period 15.12.2016.- 20.01.2017.**

Polutant	Period usrednjavanja	Granična vrijednost (µg/m <sup>3</sup> )	Tolerantna vrijednost (µg/m <sup>3</sup> )	Prosječna izmjerena vrijednost u periodu izvještavanja (µg/m <sup>3</sup> )	Maksimalna izmjerena vrijednost u periodu izvještavanja. (µg/m <sup>3</sup> )	Broj prekoračenja tolerantnih vrijednosti polutanta
SO <sub>2</sub>	Jedan sat	350 <sup>6</sup> µg/m <sup>3</sup>	425 <sup>7</sup> µg/m <sup>3</sup>	70,70	317,77	0
SO <sub>2</sub>	Jedan dan	125 <sup>8</sup> µg/m <sup>3</sup>	125 µg/m <sup>3</sup>	73,18	185,03	3
NO <sub>2</sub>	Jedan sat	200 <sup>9</sup> µg/m <sup>3</sup>	250 <sup>7</sup> µg/m <sup>3</sup>	31,94	106,17	0
NO <sub>2</sub>	Jedan dan	85 µg/m <sup>3</sup>	107 <sup>7</sup> µg/m <sup>3</sup>	32,08	51,72	0
CO	Osam sati	10 mg/m <sup>3</sup>	11 <sup>7</sup> mg/m <sup>3</sup>	2,36	6,4	0
CO	Jedan dan	5 mg/m <sup>3</sup>	6 <sup>7</sup> mg/m <sup>3</sup>	2,36	4,31	0
PM10	Jedan dan	50 <sup>5</sup> µg/m <sup>3</sup>	60 <sup>7</sup> µg/m <sup>3</sup>	70,19	129,29	23
O <sub>3</sub>	Osam sati	120 µg/m <sup>3</sup>	-	25,02	72,16	0

Izvor: Izvještaj o mjerenu kvaliteta zraka mobilnom stanicom na području općine maglaj (lokacija: vatrogasni dom), Zavod za zaštitu i ekologiju pri Metalurškom insitutut „Kemal Kapetanović“ iz Zenice

Utvrđeno je da granične vrijednosti satnog i dnevnog prosjeka koncentracija SO<sub>2</sub> nisu prekoračene u periodu mjerenja. Maksimalna satna vrijednost koncentracija SO<sub>2</sub> u period mjerenja je iznosila 317,77 µg/m<sup>3</sup> nije prekoračila dozvoljenu vrijednost od 350 µg/m<sup>3</sup> koja se ne smije prekoračiti više od 24 puta u toku kalendarske godine. Međutim, tolerantna vrijednost dnevnog prosjeka koncentracije PM10 od 60 µg/m<sup>3</sup> (ne smije se prekoračiti više od 35 puta u jednoj kalendarskoj godini) prekoračena je 23 puta u periodu mjerenja. Maksimalna satna vrijednost koncentracija PM10 u period mjerenja je iznosila 129,29 µg/m<sup>3</sup>. Ostali izmjereni parametri, od kojih su najvažniji CO i O<sub>3</sub>, nisu prekoračili dozvoljene vrijednosti (tabela 7).

Prema Pravilniku o graničnim vrijednostima kvaliteta zraka, za ocjenu kvaliteta zraka potrebno je mjerenje u trajanju od jedne kalendarske godine. Navedeni podaci su rezultati kratkotrajnog mjerenja (35 dana) i mogu se koristiti kao okvirne vrijednosti, kao i za buduće usporedbe rezultata mjerenja u smislu trenda kvaliteta zraka za predmetnu lokaciju. Intervencije u procesu oporavka od poplava bile su usmjerene na podizanje energetske efikasnosti u javnim ustanovama. Uvođenjem novih vrsta energenata za zagrijavanje javnih zgrada (bio mase), u određenoj mjeri je smanjeno zagađenje zraka u odnosu na period prije 2014. godine. Također, određeni broj domaćinstava je u proteklom periodu instalirao sisteme za grijanje na pelet umjesto ranije korištenog uglja. Na osnovu ograničenih podataka o prekoračenju vrijednosti PM10 u zimskom periodu može se zaključiti da postoji potreba za uvođenje mjera za smanjenje zagađenja iz motornih vozila i individualnih ložišta. Također je neophodno preduzeti aktivnosti za uvođenje kontinuiranih mjerenja zagađenja zraka.

### Buka

Mjesto mjerenja buke nalazi se u području koje se može svrstati u VI zonu, tj. kombinovano industrijsko, skladišno, servisno i saobraćajno područje u naseljenom mjestu, za koju je dozvoljeni nivo buke po danu Leq=65 dB i L1=80 dB (smije biti prekoračeno 1% vremena). Na osnovu dobijenih rezultata mjerenja

<sup>6</sup> Aktivnosti mjerenja kvaliteta zraka provode se u skladu sa Zakonom o zaštiti okoliša FBiH, Zakonom o zaštiti zraka FBiH, Pravilnikom o načinu vršenja monitoringa i definiranju vrsta zagađujućih materija, graničnih vrijednosti i drugih standarda kvaliteta zraka.



nivoa buke može se konstatovati da je nivo buke na predmetnoj lokaciji dosegao gornje granične vrijednosti, ali nije prelazio dozvoljenu vrijednost buke, prema Zakonu o zaštiti od buke Zeničko-dobojskog kantona.

#### *Kvalitet vode*

Redovan monitoring kvaliteta površinskih voda se ne provodi. Usljed zagađenja iz industrije, poljoprivrede i domaćinstava pretpostavlja se da je kvalitet vode narušen, što ugrožava mogućnost višenamjenskog korištenja i ekološkog integriteta vodenog resursa. Određeni broj projekata za zaštitu vodotoka već je implementiran, prvenstveno u domenu sanacije i održavanja riječnih korita, izgradnje obaloutvrda i proširenja kanalizacione mreže. Ove vrste projekata treba nastaviti, a najznačajniji projekat je izgradnja postrojenja za prečišćavanje otpadnih voda.

#### *Kvalitet zemljišta*

Poljoprivredno zemljište obuhvata 40,3% ukupne površine Općine. Od toga je 78,8% obradivih površina, a procenat obrađenog zemljišta se neznatno povećao (za 1,4%) u periodu 2011-2015. godina zahvaljujući povećanoj poljoprivrednoj proizvodnji. Poljoprivredno zemljište je ugroženo nekontroliranom urbanizacijom i povećanim zahtjevima za promjenom namjene zemljišta, koja prati intenzivniji privredni razvoj Općine. U tom smislu treba voditi brigu o planskom pristupu upravljanju zemljištem donošenjem Prostornog plana Općine i dosljednom primjenom prostorno-planske regulative. Zemljište je, također, ugroženo minama i klizištima, za šta je potrebno poduzimati mjere sanacije (ova problematika obrađuje se u posebnim poglavljima ove analize).

Ispitivanje kvaliteta zemljišta radi se povremeno, u sklopu poljoprivrednih projekata, pa je potrebno raditi i na uspostavi redovnog monitoringa zagađenja zemljišta.

#### *Energetska efikasnost*

U oblasti energetske efikasnosti nisu utvrđene potrebe, s obzirom da je izrada akcionog plana energetske efikasnosti (APEE) bila planirana u prethodnom periodu, ali je odgođena zbog drugih hitnih aktivnosti nakon elementarnih nepogoda 2014. godine. Uzimajući u obzir da je, prema Zakonu o energetske efikasnosti u FBiH, općina Maglaj obavezna otpočeti proces izrade APEE, proces izrade ovog dokumenta je otpočeo u saradnji sa CRP Tuzla. Usvajanje APEE očekuje se do maja 2018. godine. Činjenica je da su u sklopu projekata za obnovu od poplava objekti škola i Doma zdravlja rekonstruisani uz primjenu mjera energetske efikasnosti, pa se može reći da postoje dobri primjeri energetske efikasnosti u dijelu javnih zgrada. Također su inicirani manji projekti za korištenje alternativnih izvora energije (fotonaponske elektrane) i edukativni projekti za podizanje svijesti o energetske efikasnosti. Postoji potreba da se, kroz izradu SEAP-a do isteka tekućeg strateškog perioda (2018-2020.), detaljnije snime potrebe u ovoj oblasti i odrede prioritetni projekti.

#### *Zaštita i upravljanje šumama*

Općina Maglaj ima značajno šumsko bogatstvo, sa različitim vrstama listopadnog i zimzelenog drveća. Očuvanje šuma važno je za očuvanje biljnog i životinjskog svijeta. Područje je bogato šumskim životinjama (razne vrste ptica, zečeva, vukova, lisica, medvjeda, jelena i divljih svinja) i staništima biljaka (ljeikovitih trava, voća i gljiva). Područje Moševački šiljak – Rudine je stanište endemske biljne vrste *halačija*.

Šumsko bogatstvo ugroženo je prekomjernom i bespravnom sječom šume i minama. Ne postoje precizni podaci o veličini minirane površine pod šumama, ali procjenjuje se da je minirano oko 60% šuma. Stoga je važno poduzeti mjere zaštite i obnove šuma kao dio mjera za zaštitu okoliša i sigurnost stanovnika.

### Ugroženost od poplava i klizišta

Najčešće prirodne i druge nesreće koje nanose štetu na materijalnim dobrima, okolišu i ugrožavaju živote i zdravlje ljudi i životinja, a koje su do sada registrirane na području općine Maglaj su<sup>7</sup>: šumski požari, požari na stambenim i drugim objektima, olujno nevrijeme praćeno tučom, vjetrovi razornog intenziteta i električnim pražnjenjem, snježne oluje, kiše jakog intenziteta i kratkog trajanja koje uzrokuju bujične poplave, poplave u zahvatu vodotoka, odroni zemljišta, klizanje tla, suša, rani i pozni mrazevi, nesreće koje nastaju usljed aktivacije neeksplozivnih ubojnih sredstava kao produkt proteklog rata. Međutim, općina Maglaj može biti izložena i prijetnjama koje se do sada nisu desile, a ne isključuje se mogućnost da se dese – u bližoj ili daljoj budućnosti.

Na osnovu analiziranih prijetnji za općinu Maglaj izrađena je riziko-matrica (slika 1) za reprezentativne rizike općine Maglaj. Ova matrica može poslužiti kao inspiracija relevantnim službama, sektorima i institucijama općine Maglaj za revidiranje postojećih riziko-analiza i izradu novih riziko-profila.

**Slika 1. Riziko-matrica općine Maglaj**

VJEROVATNOĆA	Vrlo visoka vjerovatnoća (5)	Šumski požar područja koje je minimirano		Poplave. Sezonska influenca. Crijevne zarazne bolesti. Trovanje hranom. Eksplozije	Aktiviranje mine u minskom polju. Požari u visokim šumama. Klizišta. Požar u naseljenom području	Kontaminati u hrani
	Visoka vjerovatnoća (4)	Grad	Snijeg. Karantinski štetni organizmi za koje nije poznato da su prisutni u BiH. Karantinski štetni organizmi sa EPPO-vih listi	Bjesnilo, Suša	Bruceloza Q - groznica, Salmoneloza, Klasična svinjska kuga, Hepatitis B i C, Industrijski požari	Saobraćajne nesreće
	Prosječna vjerovatnoća (3)	Izvor zračenja koji nije pod kontrolom	Antraks. Presijecanje kablova fiksne telefonije	Njukastvska bolest TSE. Bolest plavog jezika. Nesreća zrakoplova pri slijetanju na aerodrom. Iškakanje voza iz šina. TBC. Ispuštanje hemikalija na gradskom području i u rijeku Bosnu. Deponije opasnih materija. Ispuštanje štetnih materija iz industrijskih postrojenja u vodotokove. Isticanje procjednih voda iz gradskih deponija. Emisije štetnih polutanata iz industrijskih i energetske postrojenja	Ptičija gripa. Bolesti u nastanku. Podmetanje eksplozivne naprave na javnom mjestu. Nalijetanje voza na pješaka	Slinavka i šarp. Nesreće na putnim prijelazima. Zemljotresi. Pandemijska influenza. Nove respiratorne bolesti. (TB multirezistentna)
	Niska vjerovatnoća (2)	Zagađenje zemljišta teškim metalima, potencijalno toksičnim elementima i nitritima. Zagađenje zemljišta ostacima pesticida			Prijevoz opasnih materija. Dugotrajni prekid električnom energijom jednog većeg područja. Poplava velikih razmjera	Sudar vozova
	Vrlo niska vjerovatnoća (1)			Havarija NE Krško	AIDS	Teroristički akt na aerodromu
	Vrlo visok rizik Visok rizik Prosječan rizik Nizak rizik Vrlo nizak rizik	Ograničeno Posljedice	Umjereno (2)	Ozbiljno (3)	Zabrinjavajuće (4)	Kritično (5)




Izvor: dr. Šefik Muhić, "Slučaj Maglaj – Poplave maj 2014.", OSCE, 2015. godine

Klimatske promjene i ljudski faktor dovode do pojave klizišta, a potencijalne lokacije za to su MZ Bradići, MZ Kosova, MZ Ulišnjak, itd. Do 2011. godine na području općine registrirano je 600 manjih i većih klizišta kojim je ugroženo više stotina stanovnika. Posljednjih godina konstantno se registruju nova klizišta koja ugrožavaju stambene objekte, putne komunikacije i stanovništvo. Klizišta se mogu aktivirati nepredviđeno, npr. za vrijeme poplava i drugih vremenskih nepogoda.

<sup>7</sup> "Procjena ugroženosti za područje općine Maglaj", Općina Maglaj, mart 2005. godine.

U općini Maglaj postoji opasnost od pojave poplava sa potencijalom katastrofe. Dužina poplavno rizičnih vodotoka na teritoriji općine je značajna i njima je ugroženo više stotina stanovnika. Radi se o bujičastim rijekama Jablanica, Liješnica i dr. čije je rješavanje pitanja plavljenja vrlo kompleksno i povezano sa velikim troškovima. Poplave koje su zahvatile općinu Maglaj u toku 2014. godine imale su katastrofalne posljedice po ljude, imovinu, okoliš i lokalnu zajednicu sa kritičnom infrastrukturom<sup>8</sup>. Ovakav slučaj prirodne nesreće do tada nije zahvatio općinu Maglaj, a pripravnost njenih službi i struktura zaštite i spašavanja za vrijeme i neposredno poslije prirodne nesreće, nije bila adekvatna (slika 2).

**Slika 2. Procjena nivoa pripravnosti općine Maglaj**

 Ne treba ništa mijenjati  Potrebna prilagođavanja  Nedovoljno Potrebne velike promjene	Procjena nivoa pripravnosti								
	Prije prirodne nesreće (Pripreme)				Za vrijeme prirodne nesreće (Kapaciteti za odgovor i ublažavanje)				Poslije prirodne nesreće
	Organizacija i koordinacija	Procjene rizika i planovi	Operativni i preventivni kapacitet	Finansiranje SZS	Aktiviranje OKS	Koordinacija	Komunikacija i informacije	Operativni kapacitet	Kapaciteti za oporavak
Služba zaštite i spašavanja	●	●	●	●	●	●	●	●	●
Dom Zdravlja	●	●	●	●	●	●	●	●	●
JU Komunalno	●	●	●	●	●	●	●	●	●
EL-sektor	●	●	●	●	●	●	●	●	●
IT-sektor	●	●	●	●	●	●	●	●	●
Telekomunikacije	●	●	●	●	●	●	●	●	●
Platni promet	●	●	●	●	●	●	●	●	●

Izvor: dr. Šefik Muhić, "Slučaj Maglaj – Poplave maj 2014.", OSCE, 2015. godine

Prema Izvještaju o procijenjenoj šteti od obilnih padavina – poplava i klizišta u periodu 14.05. do 20.08.2014. godine, koji je sačinila Općinska komisija za procjenu šteta od prirodnih i drugih nesreća, ukupna šteta na području općine bila je oko 167 miliona KM (tabela 8). Najveću štetu pretrpjeli su građevinski objekti, oprema u vlasništvu pravnih lica i obrtna sredstva. Poplavama je uništeno ili oštećeno ukupno 1.499 stambenih objekata, 51 objekat je oštećen zbog klizišta, a broj osoba privremeno iseljenih zbog uništenih stambenih jedinica je bio 5.343 (23% ukupnog stanovništva Općine). Ne postoji uređena evidencija o broju potpuno i djelimično saniranih objekata. Nije vršena sanacija objekata koji imaju poslovnu namjenu (poslovni prostori).

<sup>8</sup> dr. Šefik Muhić, "Slučaj Maglaj – Poplave maj 2014.", OSCE, 2015. godine

Aktivnosti na uređenju i izgradnji obaloutvrde lijeve i desne obale rijeke Bosne rezultirale su u ukupno 830 m novoizgrađene obaloutvrde kao mjere prevencije od poplava. U periodu 2014-2016. godina sanirano je ukupno 11 klizišta, ali se time nisu realizovale sve aktivnosti na prevenciji i potrebno je nastaviti radove (npr. rješenje problema izlivanja rijeke Liješnice kod petlje M-17). Prvenstveno, treba pripremiti projektno-tehničku dokumentaciju za izgradnju zaštitnih vodnih objekata i uređenja vodotoka. Također, za prioritetna klizišta potrebno je izvršiti pripremu projektno-tehničke dokumentacije i obezbjediti sredstva za realizaciju istih. Prema ugroženosti domaćinstava i broju stanovnika koji gravitiraju i ugroženi su klizištima, prioriteti su klizišta Donji Bradići, Gornji Ulišnjak, Kopice i Jablanica.

S obzirom na pretrpljene štete, prema *Procjeni rizika od poplava i klizišta za stambeni sektor u Bosni i Hercegovini*<sup>9</sup>, koji je urađen u okviru EU Programa oporavka od poplava 2015. godine, ukupni indeks kombiniranog rizika od poplava i klizišta u Općini Maglaj je 68 (na skali od 1 – najmanji rizik do 100 – najveći rizik). Broj ugroženih stanovnika procjenjuje se na 9.929, što čini 43% ukupnog stanovništva Općine. U narednom periodu posebnu pažnju treba posvetiti sistematičnom planiranju i projektovanju konstruktivnih mjera (mape rizika i opasnosti, studije izvodljivosti i projektovanje), mjera pripravnosti, analizi okolišnih pitanja, pitanja uprave i zakonodavstva (prvenstveno se misli na normative iz oblasti korištenja zemljišta), kao i pitanja finansiranja interventnih mjera.

**Tabela 8. Zbirni pregled šteta po vrstama materijalnih dobara i vlasništvu (poplave 2014 godine)**

	Ukupna šteta (000 KM )		
	Σ	Na oštećenim mat. dobrima	Na uništenim mat. dobrima
<b>Ukupno</b>	166.633.940	97.056.890	49.417.810
<b>Zemljište</b>	16.066.850	3.965.253	12.101.597
<b>Građevinski objekti</b>	50.070.212	45.080.561	4.989.651
<b>Oprema</b>	44.140.378	37.707.541	6.432.837
<b>Dugogodišnji zasadi</b>	1.606.118	733.970	872.148
<b>Šume i divljači</b>	-	-	-
<b>Životinje, peradi akvakultura</b>	116.149	-	116.149
<b>Obrtna sredstva</b>	23.190.518	9.484.577	13.705.941
<b>Kulturna dobra</b>	84.992	84.992	-
<b>Sredstva u domaćinstvu</b>	11.199.483	-	11.199.483
<b>Ostala materijalna dobra</b>	421.000	-	-
<b>Troškovi izazvani štetom</b>	5.596.210	-	-
<b>Indirektna šteta</b>	14.142.030	-	-

Izvor: Općinska komisija za procjenu šteta od prirodnih i drugih nesreća Općine Maglaj

Služba Civilne zaštite Općine Maglaj je ažurirala Planove pripravnosti, te kontinuirano pohađa treninge i obuke u organizaciji FUP CZ. U posljednjim godinama nije bilo značajnijih ulaganja u opremanje CZ. Ocjena je da postoji potreba intenzivnije pripreme i opremanja za djelovanje u kriznim situacijama. Da bi se službe zaštite i spašavanja na nivou općine, kao i kritična infrastruktura, mogle adekvatno pripremiti prije, za vrijeme i poslije izvanredne nesreće trebale bi primijeniti koncept cjelovitog pristupa planiranju pripravnosti koji sadrži sedam generalnih oblasti: (1) Menadžment (uprava), (2) Osnove za planiranje, (3) Prevencija, (4) Trening i obrazovanje, (5) Vježbe, (6) Evaluiranje, (7) Planovi pripravnosti.

<sup>9</sup> Izvještaj dostupan na: [http://europa.ba/wp-content/uploads/2015/12/HRA\\_BHS\\_Final.pdf](http://europa.ba/wp-content/uploads/2015/12/HRA_BHS_Final.pdf)

### *Deminiranje*

Prema revidiranom Planu protuminskog djelovanja za Općinu Maglaj, koju je uradio BH MAC, na površini općine od cca 290 km<sup>2</sup> sumnjiva površina nalazi se u 26 zajednica i ukupno iznosi 20,3 km<sup>2</sup>, od toga:

- Zemljište prve kategorije: 2,2 km<sup>2</sup>
- Zemljište druge kategorije: 2,98 km<sup>2</sup>
- Zemljište treće kategorije: 15,12 km<sup>2</sup>

U periodu 1996 – 2016. godine deminirano je oko 15% minirane površine (oko 3 miliona m<sup>2</sup>). Deminirano je uglavnom zemljište prve i druge kategorije (naselja, infrastruktura, poljoprivredno zemljište). Nedeminirano je uglavnom zemljište treće kategorije (šumsko, brdsko – planinsko). U toku 2016. godine zahvaljujući donatorskim sredstvima UNDP-a, ITF-a, Vlade Republike Njemačke, NPA-a, fondacije „Svijet bez mina“ iz Ciriha i budžeta Općine Maglaj izvršeno je deminiranje ukupno 246.335,05 m<sup>2</sup> prostora.

U toku 2016. godine upućen je javni poziv svim mjesnim zajednicama, preduzećima, udruženjima građana, Šumskom privrednom društvu i drugim pravnim licima da predlože lokacije za deminiranje, kako bi Služba civilne zaštite sačinila listu prioriternih lokacija. Prosječna cijena za deminiranje 1 m<sup>2</sup> površine je 2 KM, što znači da se veći projekti deminiranja ne mogu finansirati iz općinskog budžeta i potrebno je obezbijediti donatorska sredstva.

### *Kapaciteti struktura zaštite i spašavanja*

Najčešći oblici ugrožavanja života, zdravlja i imovine stanovnika Općine Maglaj u posmatranom periodu bili su: poplave, klizišta, i neeksplozirana ubojna sredstva. S obzirom na visok rizik od elementarnih nepogoda i velike površine pod minama, jačanje tehničkih, ljudskih i materijalnih kapaciteta civilne zaštite, kao i jačanje drugih aktera i sveukupnog sistema za reagovanje u kriznim situacijama je u vrhu prioriteta Općine Maglaj.

U oblasti zaštite i spašavanja na području Općine Maglaj djeluju općinska Služba civilne zaštite i profesionalna vatrogasna jedinica. Služba CZ Maglaj je organizirana po odredbama zakona o zaštiti i spašavanju ljudi i materijalnih dobara od prirodnih i drugih nesreća. ( Službene novine FBiH, broj 39/03, 22/06 i 43/10 ). U njezinom sastavu su:

1. PVJ Maglaj – 14 uposlenih
2. Operativni centar CZ – 1 uposleni
3. Civilni dio – 3 uposlena

Za provođenje aktivnosti civilne zaštite formirane su jedinice zaštite i spašavanja po javnim ustanovama, preduzećima i mjesnim zajednicama.

Prema procjeni ugroženosti od požara PVJ Maglaj bi trebao imati 18 uposlenih – pošto je ovo najoperativniji dio službe. Od vozila PVJ raspolažu sa dva vatrogasna vozila (Volvo i Iveco), vozilom Mercedes sandučar, vozilom za intervencije na cestama FORD – dobiven na korištenje od KUCZ Zenica i vozilom Piužganer. Od opreme za potrebe PVJ Maglaj potrebno je nabaviti vatrogasno vozilo cisternu – 5000 l, intervencijska vatrogasna odjela i po mogućnosti vatrogasno vozilo sa ljestvama za gašenje požara u visokim zgradama.

### *Upravljanje otpadom*

U kontinuitetu je vršeno proširenje obuhvata odvozom otpada i povećanje broja domaćinstava pokrivenih ovom uslugom. U periodu 2011-2016. broj domaćinstava povećan je za 106 (sa 4.233 – 2011. na 4.339 – 2016. godine, Tabela 9). Trenutna pokrivenost je 73% teritorije općine, što je za 7% više u



odnosu na početni period (2011.), a pokrivenost je veća i od prosjeka Zeničko-dobojskog Kantona (69%). Sanirano je 8 divljih deponija i izgrađeno 27 zelenih ostrva, ali sortira se samo 2% ukupnog otpada. S obzirom na nepostojanje reciklažnog dvorišta i sortirnice, i pored postojećih pokušaja za selektivno odlaganje otpada, ipak se ne postižu zadovoljavajući rezultati. Veliki problem predstavlja i nepostojanje sistema i infrastrukture za prikupljanje životinjskog otpada, jer se vrši nesanitarno odlaganje ove vrste otpada, odnosno zagađenja okoliša od strane lica koja proizvode isti (uglavnom su to poljoprivredni proizvođači i privredni subjekti koji se bave preradom i prometom mesa).

Izrađen je projekat prilagođavanja i sanacije općinske deponije, a rukovodstvo općine uključeno je u međuopćinski projekat izgradnje regionalne deponije otpada radi trajnog rješavanja problema deponovanja. Realizacija ovog projekta nije izvjesna, što predstavlja problem za pouzdano i realno planiranje Općine u oblasti upravljanja otpadom<sup>10</sup>.

Cilj je u narednom periodu pokriti veći broj domaćinstava uslugom odvoza otpada i ostvariti veći stepen reciklaže sortiranjem otpada u saradnji sa privrednim subjektima zainteresovanim za tržište reciklažnih materijala. Uspostavljanje infrastrukture i sistema upravljanja za sanitarno odlaganje životinjskog otpada također je jedan od prioriteta.

**Tabela 9. Podaci o prikupljanju otpada**

<b>Općina Maglaj – prikupljanje otpada</b>	<b>2011</b>	<b>2015</b>
Domaćinstva	4233	4339
Pravna lica	352	336
<b>Ukupno:</b>	<b>4.585</b>	<b>4.675</b>
Broj korisnika usluge odvoza smeća i otpada	12.699	13.000
Količina otpada prikupljenog tokom godine – m <sup>3</sup>	2.562	2.931
Procenat smeća i otpada koji se sortira – procjena	--	2 %

Izvor: KJD Maglaj

### **Upravljanje prostorom**

U toku je proces izrade Prostornog plana općine Maglaj za period 2017-2037. godina, a u proteklom periodu, shodno ukazanim potrebama i prioritetima, vršene su izrade i izmjene regulacionih planova. Time je stvorena osnova za legalnu gradnju<sup>11</sup> (izdavanje građevinskih dozvola u skladu sa važećom dokumentacijom) i razvoj poduzetništva u urbanom području i poslovnim zonama. Izrađen je idejni projekat za most preko rijeke Bosne prema naselju Bijela Ploča i projekat bi se trebao realizovati kada se osiguraju finansijska sredstva. Ovaj projekat je prepoznat kao strateški projekat za povezivanje MZ Bijela Ploča i MZ Jablanica, odnosno njihovih 1700 stanovnika. Izgradnjom mosta omogućiće se bezbijedan

<sup>10</sup> Postojeći koncept Federalnog ministarstva predviđa odlaganje otpada na regionalnu deponiju Moščanica – Zenica. Međutim, zbog velike udaljenosti i značajnog povećanja troškova, Općina Maglaj se nije uključila u ovaj projekat. Uporedo, Općina Maglaj je potpisnik odluke o osnivanju regionalne deponije Doboje, čija je realizacija započela kroz projekat Češke razvojne agencije i za koju je izrađena projektna dokumentacija. U nastavku, zajedno sa uključenim općinama, potrebno je zatvoriti finansijsku konstrukciju i otpočeti realizaciju.

<sup>11</sup> Ne postoji ukupna evidencija o broju nelegalno izgrađenih objekata, s obzirom da postojeća zakonska rješenja omogućavaju izdavanje dozvola za gradnju i za započete, odnosno izgrađene objekte ukoliko su u skladu sa važećom prostorno-planskom dokumentacijom, te se ne evidentiraju posebno kao nelegalni objekti.

odlazak učenika u škole, radnika na posao, i vršenje drugih servisnih funkcija, kao i sveukupno prostorno uvezivanje i stvaranje pretpostavki za proširenje urbanog područja općine Maglaj.

Pored navedenih opštih podataka, nema indicija da je došlo do značajnog unapređenja u upravljanju prostorom, pa bi u narednom periodu trebalo prioritetno okončati proces izrade i usvajanja Prostornog plana i raditi na povećanju prostora obuhvaćenog regulacionim planovima.

### **Općinska administracija**

U općinskoj upravi realizovani su brojni projekti za poboljšanja: izvršena je nabavka i zamjena dijela opreme i softverskih paketa, uvedena je elektronska evidencija radnog vremena, uveden sistem aktivnog čekanja, završen projekat izgradnje moderne šalter-sale, opremljeni su administrativni centri u mjesnim zajednicama, a službenici i namještenici su pohađali brojne obuke. Elektronska evidencija radnog vremena omogućila je potpunu kontrolu nad dolascima i odlascima zaposlenih i izlascima u toku radnog vremena u cilju uspostavljanja bolje radne discipline, poboljšanja efikasnosti poslovanja i buduće automatizacije obračuna zarada zaposlenih. Obezbijeđen je precizan uvid u kašnjenja na posao i duža odsustvovanja zaposlenih u toku radnog vremena. Podaci se pohranjuju u sistem i rukovodioci ih već koriste kako bi se prepoznale i uklonile manjkavosti u organizaciji posla i poboljšali poslovni procesi.

Rekonstrukcijom šalter-sale nakon poplave, ojačan je kapacitet za pružanje administrativnih usluga i unaprijeđen nivo usluga građanima. Šalter-sala doprinosi efikasnom i transparentnom pružanju usluga u ugodnijem ambijentu, a sistem aktivnog čekanja rezultuje smanjenjem vremena čekanja za prosječan broj od cca 150 stranaka dnevno (u vanrednim uslovima dešava se da cca 300 stranaka dobije usluge u šalter Sali). Sistem je u potpunosti spriječio gužve na šalterima i nepotrebno stajanje stranaka u redovima; osiguran je ugodniji ambijent za stranke, kao i mogućnost uvida rukovodilaca u produktivnost šalterskih radnika putem pregleda broja obrađenih predmeta i drugih statističkih podataka. U administrativnom centru u MZ Kosova uveden je sistem grijanja na pelet, čime su stvoreni bolji uslovi za rad osoblja i boravak stranaka.

Jačanje kapaciteta općinske administracije je kontinuiran proces, koji je potrebno provoditi u skladu sa važećim propisima i modernim standardima. U sklopu operacionalizacije Strategije razvoja predviđa se razrada nekoliko akcionih planova (za pitanja mladih, energetske efikasnost, javno komuniciranje, itd.), prilagođavanje interne organizacije i sistematizacije rada, uspostava šaltera za predstavnike dijaspore i šaltera za preduzetnike, kao i redovna obuka za zaposlene.

### **Procjena finansijskih sredstava za realizaciju projekata iz Strategije**

Na osnovu podataka pripremljenih za evaluaciju implementacije razvojne strategije Općine Maglaj utvrđeno je da je tokom perioda 2012.-2016. godine od ukupno planiranih sredstava u visini 42.989.000 KM realizirano 45,64 %, prema godišnjim planovima implementacije u periodu 2012-2016. U strukturi planova bilo je predviđeno da se iz budžeta finansira 7,25 %, a iz eksternih izvora 92,75 %. Usljed manje realizacije sredstava iz budžeta, te zbog vanrednog priliva iz donatorskih sredstava za sanaciju šteta od poplava, struktura realiziranih sredstava je izmjenjena u odnosu na inicijalni plan, tako da je 11,96 % ostvareno iz budžeta, a 88,04 % iz vanjskih izvora.

Kada je riječ o strukturi finansiranja po sektorima razvoja, planovima implementacije je bilo predviđeno da se za sektor ekonomskog razvoja izdvoji 11%, za društveni sektor 14%, a za sektor zaštite životne sredine 75%. Zbog preraspodjele sredstava za sanaciju šteta od poplava, za ekonomski sektor je izdvojeno 13%, za sektor društvenog razvoja 39%, te za sektor zaštite životne sredine 48%.

Prognoza finansiranja razvojne strategije za period 2017-2020. godine pripravljena je uzimajući u obzir (i) trend izdvojenih sredstava u periodu 2012.-2016. godine; (ii) budžet za 2017. godinu; (iii) očekivana dopunska sredstva iz ostalih eksternih izvora; (iv) očekivani blagi rast prosječnih izdvajanja od 3-5 % godišnje; (vi) ograničenja u pogledu akumuliranih obaveza i zaduženosti kao i drugih rizika.

U periodu 2012.-2016. godine, za implementaciju strategije se izdvojilo ukupno 19.620.050 KM iz budžetskih i eksternih izvora – prosječno je za implementaciju strategije utrošeno 3.924.010 KM godišnje. Iz općinskog budžeta je izdvojeno ukupno 2.346.530 KM (godišnje u prosjeku 469.306 KM), a iz eksternih izvora 17.273.520 KM (godišnje u prosjeku 3.454.704 KM).

Iako konačni podaci o izdvajanju za implementaciju strategije u 2017. godini nisu još poznati, na osnovu operativnih evidencija, iz budžeta je do momenta revizije Strategije izdvojeno 850.000 KM, a iz eksternih izvora 2.000.000 KM. Ovi podaci ukazuju da tokom 2017. nije došlo do značajnih izmjena trenda realizacije izdvajanja za finansiranje strategije u odnosu na prethodne godine kako budžetskih sredstava tako i sredstava iz vanjskih izvora. Očekuje se da će u periodu 2018-2020 godišnji iznosi sredstava za projekte iz općinskog budžeta biti nešto veći od iznosa koji je ulagan u prethodnim godinama (tabela 10).

**Tabela 10. Pregled po glavnim izvorima finansiranja za period 2018.-2020. godina**

Izvori finansiranja lokalne razvojne strategije	OKVIRNA PROCJENA UKUPNO			
	2018	2019	2020	Ukupno (u KM)
Iz budžeta Općine (u KM)	800.000,00	900.000,00	900.000,00	2.600.000,00
Eksterni izvori (kredit, entiteti, kantoni, država, javna preduzeća i privatni izvori) (u KM)	1.100.000,00	1.300.000,00	1.800.000,00	4.200.000,00
Eksterni izvori (IPA, donatori i ostalo) (u KM)	2.200.000,00	2.300.000,00	2.500.000,00	7.000.000,00
<b>UKUPNO (u KM)</b>	<b>4.100.000,00</b>	<b>4.500.000,00</b>	<b>5.200.000,00</b>	<b>13.800.000</b>

Izvor: Služba za privredu, finansije i razvoj poduzetništva Općine Maglaj

U pogledu finansijskih obaveza koje mogu uticati na mogućnosti finansiranja razvojne strategije najviši rizici odnose se na opću ekonomsku situaciju, promjene politike raspodjele prihoda sa viših nivoa vlasti i promjene strateških prioriteta međunarodnih donatora.

U pogledu budžeta JLS, za tekuću 2017. godinu, ukupna planirana sredstava su 7.228.174 KM. U međuvremenu je izvršen rebalans budžeta tako da je novi budžet za 2017. godinu iznosi 7.797.532 KM.

Zaključno sa 30.09.2017. g. realizirano je ukupno prihoda 5.129.983 odnosno cca 65,8 % te rashoda 3.803.755 (cca 48,8% predviđenih rashoda). Treba naglasiti da su prihodi uvećani za 597.254 KM u odnosu na prethodnu godinu dok su rashodi smanjeni za 683,051 KM u odnosu na 2016. godinu.

Na osnovu operativnih evidencija JLS, za finansiranje kapitalnih i finansijskih značajnih projekata u tekućoj 2017. godini, planirano je 1.348.000 KM. Također, u tekućoj godini je za ove namjene planirano 2.655.000 KM iz eksternih izvora (ne uključujući kredite). Općina trenutno nema kreditnih obaveza.

Ovi podaci ukazuju da tokom tekuće 2017. godine nije došlo do značajnih izmjena trenda realizacije izdvajanja za finansiranje kapitalnih i finansijskih značajnih projekata u odnosu na prethodne godine. U tom pogledu može se napomenuti da se očekuje nastavak trenda obezbjeđenja sredstava shodno prosjeku iz prethodnih godina. Što se tiče projekcije budžeta za naredne dvije godine bitno je napomenuti da se očekuje povećanje prihoda kako je navedeno od 3% za narednih pet godina. Također, u pogledu eksternih izvora važno je naglasiti započete aktivnosti i razgovore sa nizom ambasada i donatora tako da je realno očekivanje obezbjeđenja eksternih finansija u iznosima na razini prethodnih godina. U ovom trenutku je izvjesna, odnosno u toku je realizacija projekata u vrijednosti cca 2.500.000 KM što upućuje na nastavak trenda osiguranja eksternog finansiranja.

Kada je riječ o finansijskom stanju JLS Maglaj, akumulirane obaveze su na dan izrade ove procjene 30.09. 2017. godine, odnosno stanje obaveza i razgraničenja iznosi 1.662.983 KM, od čega su 668.493 KM kratkoročne obaveze, a 994.490 KM kratkoročna razgraničenja. Ukupan tekući suficit je 1.398.100 KM sa ukupnim finansijskim rezultatom 1.326.228 KM. Općina nema kreditnih obaveza u narednih 5 godina. U pogledu ostalih mogućih finansijskih obaveza koje mogu uticati na mogućnosti finansiranja razvojne strategije najviši rizik se odnosi na izdvajanja po osnovu tužbi uposlenika i umanjenja pripadajućih prihoda iz razloga izmirenja obaveza viših nivoa vlasti.

## **IV.2. Strateško fokusiranje**

Pregled unutrašnjih i vanjskih faktora koji utiču na razvoj Općine i realizaciju Strategije razvoja predstavljen je putem analize snaga, slabosti, prilika i prijetnji – SWOT<sup>12</sup> analize. SWOT analiza predstavlja most između sadašnjeg stanja i željenog budućeg stanja, koje se definiše razvojnom strategijom. U toku revizije Strategije, Općinski razvojni tim kritički je sagledao SWOT analizu i prilagodio listu unutarnjih snaga i slabosti Općine, kao i listu prilika i prijetnji u okruženju, novim okolnostima.

U nastavku teksta prikazana je opća SWOT analiza u cijelosti, a zatim strateški fokusi koji proizilaze iz analize i koji su usaglašeni između Općinskog razvojnog tima i Općinskog načelnika.

---

<sup>12</sup> SWOT je akronim engleskih riječi: Strengths (snage), Weaknesses (slabosti), Opportunities (prilike) i Threats (prijetnje)

SNAGE	SLABOSTI
<ul style="list-style-type: none"> <li>✓ Dobra komunikacijska povezanost i blizina ključne putne i željezničke infrastrukture (magistralni put M-17, željeznička pruga Šamac-Sarajevo, blizina budućeg koridora –Vc);</li> <li>✓ Blizina glavnog grada – Sarajeva, većih centara u BiH – Zenica, Banjaluka; te regionalnih centara (Beograd, Zagreb);</li> <li>✓ Natron-Hayat – jedan od najvećih izvoznika u Maglaju, otvara mogućnosti za razvoj pratećih proizvodnih pogona i djelatnosti;</li> <li>✓ Kreirani uslovi i osposobljena udruženja za intenzivan razvoj poljoprivredne proizvodnje (čista sredina, dobar kvalitet zemljišta, šeme za poticaje u poljoprivredi, itd.);</li> <li>✓ Povoljni uslovi za razvoj zanatstva i poduzetništva – uslužne djelatnosti;</li> <li>✓ Urađeni regulacioni planovi za poslovne zone: Kosova, Novi Šeher, Misurići i Liješnica;</li> <li>✓ Bogato kulturno-historijsko nasljeđe;</li> <li>✓ Brojne tradicionalne kulturno-sportske i vjerske manifestacije i drugi uslovi pogodni za razvoj turizma (lovni, ribolovni, vjerski);</li> <li>✓ Brojnost udruženja i uključenost civilnog sektora u izradu i provođenje razvojnih strateških planova;</li> <li>✓ Dobro organizovan masovni sport i razvijena sportska infrastruktura;</li> <li>✓ Uređeno pružanje zdravstvenih usluga na cijeloj teritoriji općine;</li> <li>✓ Uređena školska infrastruktura (školski objekti);</li> <li>✓ Zadovoljavajuća PTT, elektroenergetska i komunikacijska infrastruktura.</li> </ul>	<ul style="list-style-type: none"> <li>✗ Velika usitnjenost i neiskorištenost zemljišnih posjeda;</li> <li>✗ Nedovoljna uvezanost/ organizovanost i nepostojanje kapaciteta za preradu poljoprivrednih proizvoda;</li> <li>✗ Nepostojanje zemljišnih knjiga za područje Novog Šehera (izgorjele u Drugom svjetskom ratu);</li> <li>✗ Nepovoljna stručno-obrazovna struktura radne snage za potrebe investitora kao posljedica neadekvatnih programa srednjih škola i nedostatka programa prekvalifikacije;</li> <li>✗ Slabo razvijena preduzetnička svijest i obučenost poduzetništvu;</li> <li>✗ Ne postoji baza podataka o dijaspori;</li> <li>✗ Velike površine pod minama – rubna područja općine;</li> <li>✗ Nedostatak građevinskog zemljišta u vlasništvu općine-države;</li> <li>✗ Nema postrojenja za prečišćavanje otpadnih voda;</li> <li>✗ Neriješeno sanitarno odlaganje otpada i nepokrivenost cijele teritorije općine (svih domaćinstava) uslugom odvoza otpada;</li> <li>✗ Nedovoljno planiranje i utvrđivanje prioriteta u izgradnji komunalne i urbane infrastrukture;</li> <li>✗ Nedovoljna opremljenost civilne zaštite i nepostojanje efikasne organizacije za reakcije u kriznim situacijama;</li> <li>✗ Mjesne zajednice nisu funkcionalne;</li> <li>✗ Devastiranje šumskog potencijala (neplanska sječa šume);</li> <li>✗ Monitoring kvaliteta zraka, vode i zemljišta ne radi se u kontinuitetu;</li> <li>✗ Nedovoljan uticaj Općine Maglaj na odluke viših nivoa vlasti (usljed nedovoljne zastupljenosti Maglajlija u predstavničkim tijelima na višim nivoima vlasti);</li> <li>✗ Komunalna zapuštenost javnih površina otpadom (divlje deponije), naročito na obalama rijeka.</li> </ul>



PRILIKE	PRIJETNJE
<ul style="list-style-type: none"> <li>🕒 Uspostavljene partnerske veze sa nekoliko bratskih gradova;</li> <li>🕒 Mogućnost promocije lokalne privrede i općine na sajmovima u okruženju (Zenica, Tešanj, Gračanica);</li> <li>🕒 Globalni trend povećanja značaja djelatnosti u kojima Maglaj ima razvojni potencijal: turizam, proizvodnje zdrave hrane i vode, korištenje obnovljivih izvora energije, itd.;</li> <li>🕒 Raspoloživi fondovi za podršku razvoja poslovnih zona;</li> <li>🕒 Raspoloživi EU fondovi za razvojne projekte;</li> <li>🕒 Interes privatnog sektora za realizaciju projekata putem javno-privatnog partnerstva;</li> <li>🕒 Raspoloživi projekti međunarodnih organizacija i domaćih institucija za podršku razvoju malih i srednjih preduzeća;</li> <li>🕒 Liberalizacija viznog režima za privredno povezivanje, edukaciju, zapošljavanje i dr.;</li> <li>🕒 Neiskorištena mineralna nalazišta na području općine;</li> <li>🕒 Jačanje veza sa ljudima iz dijaspore radi privlačenja stranih investitora i kapitala, znanja i veza .</li> </ul>	<ul style="list-style-type: none"> <li>🕒 Politička nestabilnost na području BiH i zapadnog Balkana;</li> <li>🕒 Odlazak građana iz Maglaja u inostranstvo;</li> <li>🕒 Nedovoljno stimulativan pravni i finansijski okvir u BiH za strane ulagače (nesigurnost za investitore);</li> <li>🕒 Sporo usvajanje zakona koji omogućuju primjenu standarda EU (za privredne subjekte);</li> <li>🕒 Nepostojanje sistema za tretiranje opasnog otpada (posebno industrijskog) može dovesti do ekoloških posljedica i ugroziti i kvalitet života i turističke mogućnosti;</li> <li>🕒 Nizak nivo nadležnosti i pripadnosti prihoda za lokalni nivo vlasti (u odnosu na kantonalnu, entitetsku i državnu vlast);</li> <li>🕒 Teritorij općine izložen visokom riziku od prirodnih nepogoda, naročito od poplava i klizišta;</li> <li>🕒 Promjena donatorskih prioriteta – oblasti za finansijsku podršku.</li> </ul>

### Strateški fokusi razvoja Općine Maglaj

Na osnovu integralne SWOT analize Općine, Općinski razvojni tim predlaže da se zadrže postojeći strateški fokusi:

- Animiranje i privlačenje novih investitora koristeći reputaciju postojećih uspješnih investicija i industrijske tradicije na području općine Maglaj;
- Intenzivni razvoj poljoprivredne proizvodnje i nastavak ekonomskog i društvenog razvoja sela;
- Dalje unapređenje kvaliteta života po pitanju komunalne, obrazovne i zdravstvene infrastrukture i zaštite životne sredine na području općine Maglaj;
- Razvoj i aktiviranje preduzetničkog duha lokalnog stanovništva;
- Razvijanje imidža i brendiranje imena Maglaja, tipičnih maglajskih proizvoda i događaja;
- Kontinuirani razvoj općinske administracije, koji mora unaprjeđivati efikasnost i kvalitet rada te preuzimati vodeću ulogu u pokretanju razvojnih inicijativa.

Ovim fokusima postavljen je okvir za prioriteta područja djelovanja, koja će se obuhvatiti strateškim i sektorskim ciljevima.

### IV.3. Vizija i strateški ciljevi razvoja



#### MAGLAJ 2020. godine – VIZIJA

Maglaj – geo-strateško središte industrijske tradicije, dobrih investicija, mladosti, kulture i sporta, otvoren za progres, nova znanja i ideje, sinonim ugodnog i prestižnog mjesta za život, ujednačen u gradu i na selu. Zajednica koja izgrađuje napredak – Sub castro nostro Maglay ...

#### SC 1

Osigurati  
privredni rast i  
povećati  
zapošljavanje

#### SC 2

Unaprijediti  
kvalitet života,  
rada i odmora za  
građane Maglaja

#### SC 3

Unaprijediti  
zaštitu okoliša i  
sistem prevencije  
rizika od  
elementarnih  
nepogoda

#### SC 4

Unaprijediti  
efikasnost  
administracije u  
službi građana,  
mladih i osjetljivih  
kategorija

# MAGLAJ

---

Vizijom razvoja opisuje se željeno stanje, kojem se dugoročno teži. Utvrđena vizija je podloga za razradu strateških ciljeva razvoja koji se ostvaruju konkretnom realizacijom razvojnih mjera i projekata.

U toku analize prvobitnih strateških ciljeva, Općinski razvojni tim odlučio je da promijeni definiciju Strateškog cilja 3, kako bi se eksplicitno obuhvatio sektor zaštite okoliša i prevencije rizika od elementarnih nepogoda. Prvobitna definicija Strateškog cilja 3: *Razvoj poslovne i komunalne infrastrukture*, promijenjena je i sada glasi: *Unaprijeđena zaštita okoliša, komunalna infrastruktura i sistemi prevencije rizika od elementarnih nepogoda*. Objašnjenja strateških ciljeva nalaze se u nastavku.

### **Strateški cilj 1. Osigurati privredni rast i povećati zapošljavanje**

Ovaj cilj se odnosi na stimulaciju ekonomskih aktivnosti u područjima u kojima Općina raspolaže s potencijalima za rast i razvoj. Ovo se naročito odnosi na stimulaciju razvoja poljoprivrede, gdje je uočen rast u posljednjim godinama. U konačnici, povećanje konkurentnosti privrede pospješiće novo zapošljavanje i doprinijeti smanjenju siromaštva i socijalne nejednakosti.

*Promocija Maglaja – brendiranje imena, tipičnih proizvoda i događaja* je posebno istaknut segment ovog strateškog cilja, koji je posebno važan za promociju Maglaja kao sredine privlačne za ulaganja. Evidentna je potreba izgradnje imidža Maglaja, odnosno izgradnje brenda imena grada, njegove opšte prepoznatljivosti po određenim događajima i proizvodima, a što u konačnici treba da doprinese povećanju njegove konkurentnosti i privlačnosti za stanovništvo, goste, turiste, investitore i medije.

U tom pravcu nužno je planirati mjere i programe za investicije, a investitorima ponuditi bolje uslove od drugih sredina, koji će uticati da se investitori odluče baš za našu Općinu.

### **Strateški cilj 2. Unaprijediti kvalitet života, rada i odmora za građane Maglaja**

U području društvenih djelatnosti kapaciteti su solidno razvijeni, ali postoji prostor za poboljšanja zdravstvene, obrazovne, socijalne, kulturne i sportske infrastrukture. Raznolikost i bogatstvo tradicije kulturno-historijske baštine, uz povezivanje civilnog i javnog sektora smjernice su razvoja društvenog života. Uticaj ovog cilja mjerit će se kroz poboljšanje negativnih demografskih pokazatelja i određenih aspekata kvaliteta života građana Općine Maglaj.

### **Strateški cilj 3. Unaprijediti zaštitu okoliša i sistem prevencije rizika od elementarnih nepogoda**

Da bi se osigurao održiv lokalni razvoj, adekvatnu pažnju treba posvetiti projektima za poboljšanje kvaliteta zraka, vode i zemljišta. Smanjenje zagađenja će se postići poboljšanjem komunalne infrastrukture i usluga, na primjer adekvatnim odlaganjem otpada, odvodnjom i prečišćavanjem otpadnih voda, kao i uvođenjem mjera energetske efikasnosti.

Prevencija rizika od elementarnih nepogoda, prvenstveno od poplava i klizišta, u uskoj je vezi sa okolišnim pitanjima, pa se i ovaj segment vezuje za Strateški cilj 3. Tu spada i rizik od neeksploziviranih ubojnih sredstava, koji je posebno visok na području Maglaja. Jačanje struktura zaštite i spašavanja uključuje rad sa svim akterima u zajednici i utiče na niz ekonomskih i socijalnih pitanja, pa je ovaj segment potrebno razmatrati inter-sektorski.

### **Strateški cilj 4. Unaprijediti efikasnost administracije u službi građana, mladih i osjetljivih kategorija**

Lokalna uprava je ključni nosilac efikasnog planiranja, realizacije i praćenja lokalnog razvoja. Obaveza općinske uprave je da kvalitet svojih usluga prema građanima permanentno unapređuje, inovira i sistemski provodi metode praćenja, analize i mjerljivosti procesa, uz stalne korektivne mjere. Težište rada općinske uprave mora biti na jačanju ljudskih i tehnoloških potencijala, implementaciji elektronske uprave i proaktivnog uključivanja u projekte prilagođavanja prema europskim normama i izazovima. U tom smislu, neophodna je kontinuirana edukacija zaposlenika kroz proces cjeloživotnog učenja i

savremene metode upravljanja ljudskim resursima. U narednom periodu, lokalna uprava mora učvrstiti lidersku poziciju u svim procesima i promjenama na području općine kroz implementaciju kvalitetnih razvojnih projekata, održivo korištenje prirodnih resursa, kreiranje novog imidža Maglaja i jačanje saradnje sa nevladnim sektorom i mjesnim zajednicama, a sve u cilju sveukupnog bržeg razvoja.

## V Sektorski razvojni planovi

### V.1. Usklađenost, komplementarnost i međusobni uticaj sektorskih planova

Općinski razvojni tim je na svojim sjednicama i radionicama vodio računa o usklađenosti projekata/mjera, sektorskih planova i sistematizovao ih prema sferama života ali i praktičnim faktima u cilju najsvrsishodnije implementacije i maksimalnih ostvarenja na nivou projekata odnosno sektorskih i strateških ciljeva.

### V.2. Plan ekonomskog razvoja

Na osnovu detaljne SWOT analize - snaga, slabosti, prilika i prijetnji, Sektorska grupa je usaglasila sljedeće fokuse za lokalni ekonomski razvoj:

- intenzivirati i institucionalizirati komunikaciju sa postojećim privrednicima
- intenzivirati i institucionalizirati komunikaciju sa i potencijalnim investitorima (privlačenje novih ulaganja);
- intenzivirati saradnju sa domicilnom dijasporom;
- poboljšati efikasnosti administrativnih procedura;
- inicirati aktivnosti za uklanjanje barijera za rad privrednog sektora;
- intenzivirati razvoj poljoprivrede;
- stvoriti uslove za sistemski pristup za naredni period u razvoju turizma – razvoj turističkih proizvoda, uz korištenje prirodnih potencijala i promociju kulturno-historijskog naslijeđa.

#### V.2.1. Pregled sektorskih ciljeva sa očekivanim ishodima i indikatorima

Sektorski cilj	Očekivani ishod	Indikator
<b>1.1 Unaprijediti poslovanje malih i srednjih poduzeća do kraja 2020. godine</b>	<ul style="list-style-type: none"> <li>- Vrijednost izvoza malih i srednjih preduzeća u 2020. godini povećana za 10 % u odnosu na stanje u 2016. godini</li> <li>- Iznos stranih ulaganja na području općine u 2020. godini veći za 40 % u odnosu na 2016. godini</li> <li>- Povećanje broja novoosnovanih malih i srednjih preduzeća za 5%, do kraja 2020. u odnosu na 2016. godinu</li> </ul>	<ul style="list-style-type: none"> <li>- Vrijednost izvoza malih i srednjih preduzeća</li> <li>- Iznos stranih ulaganja na području općine</li> <li>- Broj novoosnovanih malih i srednjih preduzeća</li> </ul>

<p><b>1.2 Poboljšati poslovnu infrastrukturu u industrijskim zonama do kraja 2020. godine</b></p>	<ul style="list-style-type: none"> <li>- Broj zaposlenih u industrijskim zonama i biznis inkubatoru povećan za 10% svake godine u periodu 2017.-2020.g.</li> <li>- Iznos stranih ulaganja na području općine u 2020. godini veći za 40 % u odnosu na 2016. godini</li> </ul>	<ul style="list-style-type: none"> <li>- Broj zaposlenih u industrijskim zonama i biznis inkubatoru</li> <li>- Iznos stranih ulaganja na području općine</li> </ul>
<p><b>1.3 Povećati obim poljoprivredne proizvodnje i unaprijediti finalizaciju proizvoda zdrave hrane do kraja 2020. godine</b></p>	<ul style="list-style-type: none"> <li>- Godišnje povećanje broja registrovanih poljoprivrednih gazdinstava za 5% u odnosu na prethodnu godinu počevši od 2017.g;</li> <li>- Godišnje povećanje prihoda registrovanih poljoprivrednih gazdinstava za 10% svake godine u odnosu na prethodnu godinu počevši od 2017.g;</li> </ul>	<ul style="list-style-type: none"> <li>- Broj registrovanih poljoprivrednih gazdinstava;</li> <li>- Prihodi registrovanih poljoprivrednih gazdinstava;</li> </ul>

### V.2.2. Usklađenost sa strateškim dokumentima viših nivoa

Pri izradi Plana lokalnog ekonomskog razvoja, izvršeno je usklađivanje sa Zakonom o razvojnom planiranju i upravljanju razvojem u FBiH i Strategijom razvoja Zeničko-dobojskog kantona (ZDK) za period 2016-2020. godine. Sektorski ciljevi 1.1. i 1.2. su direktno povezani sa strateškim ciljem 1 Strategije razvoja ZDK: Razvijati i poticati industriju, energetiku, rudarstvo i preduzetništvo. Sektorski cilj 1.3. usklađen je sa strateškim ciljem 2: Pružiti veću podršku poljoprivredi, ruralnom razvoju i razvoju turizma.

Prilikom izrade ovog sektorskog plana, također su uzete u obzir i smjernice Zakona o poticanju razvoja male privrede Zeničko–dobojskog kantona, Zakona o Javno-privatnom partnerstvu Zeničko–dobojskog kantona, Zakona o koncesijama Zeničko–dobojskog kantona Zakon o poljoprivredi FBiH i dr. zakona, uredbi i Programa. Takođe su uzete u razmatranje smjernice i preporuke projekta „Razvoj malog i srednjeg poduzetništva u FBiH“.

Preporuke i smjernice iz „Strategije razvoja poljoprivrede općine Maglaj za period 2017-2021.g.“ uzete su u obzir prilikom definisanja strateških projekata i mjera u revidiranoj Strategiji razvoja općine Maglaj – period 2018.-2020. godina.

### V.2.3. Inicijative međuopćinske saradnje

Kreirani projekti ekonomskog razvoja nisu osmišljeni kao međuopćinski projekti, ali imaju univerzalan karakter i intenciju u pravcu povezivanja i poželjne su saradnje sa drugim općinama kako susjednim, tako i šire, kao i saradnja kroz projekte prekogranične saradnje sa općinama iz susjednih zemalja.

### V.2.4. Programi, projekti i mjere

Za realizaciju plana ekonomskog razvoja općine Maglaj definisano je 13 projekata i mjera grupisanih u 4 programa:

PROGRAM	MJERA/PROJEKAT
PROGRAM 1.1.1 <b>Intenziviranje veza sa dijasporom</b>	P 1.1.1.1. Registar dijaspore
	P 1.1.1.2. Susreti između općinskog rukovodstva i predstavnika dijaspore
PROGRAM 1.1.2 <b>Podrška poduzetnicima</b>	P 1.1.2.1. Podrška i jačanje pozicije udruženja poduzetnika
	P 1.1.2.2. Poticaji za razvoj poduzetničkih djelatnosti
	P 1.1.2.3. Projekat „Business game“ promocija poduzetništva i samozapošljavanje mladih poduzetnika
	1.1.2.4 Projekat izvođenja praktične nastave za srednjoškolske učenike u privrednim subjektima
	1.1.2.5 Podrška programima prekvalifikacije nezaposlenih osoba
PROGRAM 1.2.1 <b>Poslovne zone</b>	P 1.2.1.1. Uspostava IT / media-marketing biznis inkubatora
	P 1.2.1.2. Aktivnosti na izgradnji industrijsko poslovnih zona
PROGRAM 1.3.1 <b>Poticaji poljoprivrednim proizvođačima</b>	P 1.3.1.1. Poticaji poljoprivredne proizvodnje
	P 1.3.1.2 Izgradnja stajskih objekata/ farmi
	P 1.3.1.3 Izgradnja minipreradaivačkih i skladišnih kapaciteta za preradu voća i povrća (hladnjače)
	P 1.3.1.4. Podrška organizovanju i radu zadruga u poljoprivrednoj proizvodnji – jačanje komercijalne funkcije

Ukupna očekivana ulaganja za realizaciju sektorskog plana ekonomskog razvoja su: 2.649.000 KM.

### V.3. Plan društvenog razvoja

Plan društvenog razvoja je usmjeren na unapređenje kvaliteta života, rada i odmora za građane Maglaja te efikasnost i modernizaciju općinske administracije koja će biti u službi građana, mladih i osjetljivih kategorija sa posebnim fokusima na:

- pružanje kvalitetnijih usluga socijalne i zdravstvene zaštite;
- unapređenje kulturnih i sportskih sadržaja sa fokusom na aktivnosti mladih,
- povezivanje kulturnih i sportskih manifestacija sa razvojem turizma;
- zaštita bogate, kulturno historijske baštine (veza sa sektorom ekonomskog razvoja);
- poboljšanje materijalno-tehničkih uslova za rad obrazovnih ustanova i povećanje obuhvata djece u predškolskim ustanovama;
- intenziviranje saradnje između općinskih organa, organizacija civilnog društva, javnih institucija i privrednika;
- kontinuirano unaprjeđenje rada općinske administracije;
- brigu o starim i iznemoglim osobama.

#### V.3.1. Pregled sektorskih ciljeva sa očekivanim ishodima i indikatorima

Sektorski cilj	Očekivani ishod	Indikator
<p><b>2.1 Unaprijediti obrazovne, kulturne i sportske sadržaje i kapacitete institucija do kraja 2020. godine</b></p>	<ul style="list-style-type: none"> <li>- Povećan broj djece obuhvaćene predškolskim obrazovanjem za 20 % u 2020. u odnosu na 2016. godinu;</li> <li>- Povećan stepen uključenosti djece sa poteškoćama u razvoju u redovan obrazovni proces za 5 % do 2020 u odnosu na 2016. godinu;</li> <li>- Povećan stepen uključenosti građana, u kulturne manifestacije za 20 %, 2020.g. u odnosu na 2016. godinu;</li> <li>- Povećan stepen uključenosti građana u sportske aktivnosti za 20 %, 2020.g. u odnosu na 2016.godinu;</li> <li>- Povećano zadovoljstvo građana obrazovnim, kulturnim, sportskim i dr. sadržajima za 20 % do 2020.g. u odnosu na 2016.godinu.</li> <li>- Povećan iznos finansijskih sredstava za razvojne projekte mladih i projekte u mjesnim zajednicama, u skladu sa</li> </ul>	<ul style="list-style-type: none"> <li>- Broj djece obuhvaćene predškolskim obrazovanjem;</li> <li>- Broj djece sa poteškoćama u razvoju uključene u redovan obrazovni proces</li> <li>- Broj posjetilaca kulturnih manifestacija</li> <li>- Broj građana uključenih u sportske aktivnosti</li> <li>- % zadovoljstva građana obrazovnim, kulturnim, sportskim i dr. Sadržajima</li> <li>- Iznos finansijskih sredstava za razvojne projekte mladih i projekte u mjesnim zajednicama</li> </ul>



	prioritetima identificiranim kroz strukture mjesnih zajednica, za 20% u periodu 2017-2020	
<b>2.2 Poboljšati kvalitet usluga u oblasti zdravstva i socijalne zaštite do kraja 2020. godine</b>	<ul style="list-style-type: none"> <li>- Minimalno 70% pacijenata zadovoljno kvalitetom usluga zdravstvenih ustanova do 2020.g.</li> <li>- Broj adekvatno zbrinutih starih i iznemoglih lica povećan za 100 do 2020. godine u odnosu na 2017. godinu</li> <li>- Članstvo u nevladinim organizacijama koje okupljaju socijalno isključene grupe povećano za 30% do 2020.g u odnosu na 2016. godinu</li> </ul>	<ul style="list-style-type: none"> <li>- Broj pacijenata zadovoljnih kvalitetom usluga zdravstvenih ustanova;</li> <li>- Broj adekvatno zbrinutih starih i iznemoglih lica</li> <li>- Broj članova u nevladinim organizacijama koje okupljaju socijalno isključene grupe</li> </ul>
<b>4.1 Ojačati kapacitete lokalne administracije, sa fokusom na upravljanje razvojem i komunikaciju sa građanima do kraja 2020. godine</b>	<ul style="list-style-type: none"> <li>- Povećan broj novih usluga općinske administracije za 3 do 2020. godine;</li> <li>- Povećano učešće građana u procesu strateškog planiranja i odlučivanja za 30% do 2020. godine u odnosu na 2016. godinu;</li> <li>- Povećan nivo finansijskih sredstava za razvojne projekte u mjesnim zajednicama, u skladu sa prioritetima identificiranim kroz strukture mjesnih zajednica, za 10% u periodu 2017-2020. u odnosu na period 2010-2015.g.</li> </ul>	<ul style="list-style-type: none"> <li>- Broj novih, uvedenih administrativnih usluga</li> <li>- Broj građana prisutnih na javnim raspravama i uključenih u razvojna partnerstva</li> <li>- Iznos finansijskih sredstava za razvojne projekte u mjesnim zajednicama</li> </ul>
<b>4.2 Unaprijediti postojeće i uvesti nove usluge općinske administracije do kraja 2020. godine</b>	<ul style="list-style-type: none"> <li>- Povećano zadovoljstvo privrednika i dijaspore administrativnim uslugama za 20 % u 2020. u odnosu na 2017 g.</li> </ul>	<ul style="list-style-type: none"> <li>- Nivo zadovoljstva privrednika i dijaspore administrativnim uslugama (mjereno anketom)</li> </ul>

### V.3.2. Usklađenost sa strateškim dokumentima viših nivoa

Plan društvenog razvoja je uzeo u obzir odredbe Zakona o razvojnom planiranju i upravljanju razvojem u FBiH i i usklađen je sa Strategijom razvoja Zeničko-dobojskog kantona za period 2016-2020.godine. Svi sektorski ciljevi društvenog razvoja općine Maglaj usklađeni su sa strateškim ciljem 3 ZDK: Unaprijediti kvalitet življenja kroz stvaranje održivog i pravičnog društvenog okruženja, kao i sa pripadajućim prioritetima u okviru ovog cilja.

Ovaj sektorski plan usklađen je sa nizom smjernica i propisa koji tretiraju pojedine oblasti, kao što su obrazovanje, zdravstvo, socijalna zaštita i dr.

### V.3.3. Inicijative međuopćinske saradnje

U sektoru društvenog razvoja nisu osmišljeni međuopćinski projekti, ali značajan broj projekata ima u vidu i mogućnosti međuopćinskog povezivanja i zajedničke realizacije projekata, posebno iz programa kulture i sporta.

### V.3.4. Programi, projekti i mjere

Za realizaciju Plana društvenog razvoja općine Maglaj definisano je 34 projekta i mjere grupisanih u 7 programa:

PROGRAM	MJERA/PROJEKAT
PROGRAM 2.1.1 <b>Obrazovanje</b>	P 2.1.1.1. Izgradnja sportske sale MSŠ i Gimnazije - prva faza
	P 2.1.1.2. Izgradnja školske fiskulturne sale – Moševac
	P 2.1.1.3. Praktična primjena programa inkluzivne nastave (projekat podržava OSCE/ Komisija za soc zaštitu i inkluziju)
PROGRAM 2.1.2 <b>Kultura</b>	P 2.1.2.1. Prostorno proširenje Doma kulture i biblioteke – prva faza
	P 2.1.2.2. Obezbjedenje uslova za rad i obavljanje bibliotekarske djelatnosti po MZ
	P 2.1.2.3. Smotre folklor (Kolo na Bosanskom ćilimu i dr.)
	P 2.1.2.4. Tradicionalni festival Studentsko ljeto
	P 2.1.2.5. Manifestacija Dani Edhema Mulabdića
	P 2.1.2.6. Manifestacija Gastro ponuda Maglaj
	P 2.1.2.7. Projekat održavanja kulturno-sportskih manifestacija po mjesnim zajednicama
	P 2.1.2.8 Manifestacija "IT challenge" – državno takmičenje učenika u IT i drugi sadržaji
PROGRAM 2.1.3 <b>Sport</b>	P 2.1.3.1. Tradicionalni, malonogometni zimski turnir
	P 2.1.3.2. Opremanje gradske sportske dvorane
	P 2.1.3.3. Izgradnja gradskog bazena (prva faza - identificiranje lokacije i izrada prostorno planske dokumentacije)
	P 2.1.3.4. Proširenje sadržaja i obuhvata sportsko rekreacionog kompleksa Ošve-prva faza
	P 2.1.3.5. Izgradnja multifunkcionalnog poligona - OŠ Maglaj - otvorene pozornice (sportskih terena i tenis igrališta) - priprema projektno tehničke dokumentacije (I faza)

	P 2.1.3.6. Izgradnja i rekonstrukcija sportskih igrališta po MZ i naseljenim mjestima (Bijela Ploča, Jablanica, Kosova)
	P 2.1.3.7. Rekonstrukcija nogometnog stadiona Kosova sa pratećim sadržajima – fazna izgradnja
	P 2.1.3.8. Izgradnja objekta svlačionica na gradskom stadionu/ rekonstrukcija stadiona u skladu sa modernim standardima ( fazna izgradnja)
	P 2.1.3.9. Završetak radova na objektu Sportska dvorana Novi Šeher
PROGRAM 2.1.4 <b>Kulturno-historijska baština</b>	P 2.1.4.1. Rekonstrukcija spomen kuće književnika Edhema Mulabdića
	P 2.1.4.2. Opremanje, uspostava muzejske postavke i organizacija rada (upravljanje) kulturno-historijskog objekta Delibegov han i Uzeir-begov konak i Tvrđava
	P 2.1.4.3. Kontinuirane aktivnosti na zaštiti i održavanju Tvrđave
PROGRAM 2.2.1 <b>Zdravstvena i socijalna zaštita</b>	P 2.2.1.1. Povećanje kvantiteta i kvaliteta primarne zdravstvene zaštite
	P 2.2.1.2. Opremanje prostora za dnevni boravak i aktivnosti starih i iznemoglih lica
	P 2.2.1.3. Izgradnja doma za stara i iznemogla lica
	P 2.2.1.4. Podrška projektima socijalne uključenosti i socijalno poduzetništvo
PROGRAM 4.1.1. <b>Upravljanje lokalnim razvojem</b>	P 4.1.1.1. Izrada strateških planova i dr. razvojnih dokumenata općine Maglaj
	P 4.1.1.2. Uspostava jedinice za upravljanje razvojem
	P 4.1.1.3. Reorganizacija mjesnih zajednica s ciljem efikasnijeg pružanja usluga stanovništvu MZ
	P 4.1.1.4. Podrška projektima za mlade koji doprinose lokalnom razvoju u skladu sa LOD metodologijom (realizacija Plana za mlade)
PROGRAM 4.2.1. <b>Uvođenje novih usluga</b>	P 4.2.1.1. Uvođenje e-uprave
	P 4.2.1.2. Šalter za dijasporu (usluge u Šalter sali)
	P 4.2.1.3. Info šalter za pružanje informacija za poduzetništvo

Ukupna očekivana ulaganja za realizaciju sektorskog plana društvenog razvoja su: 2.465.000 KM.

## V.4. Plan zaštite okoliša

Revidirana sektorska SWOT analiza je opredjelila slijedeće fokuse Plana zaštite okoliša :

- unapređenje sveukupne zaštite okoliša i sistema prevencije rizika od elementarnih nepogoda u cilju smanjenja vrijednosti materijalnih šteta usljed elementarnih nepogoda;
- povećanje zadovoljstva građana općine Maglaj kvalitetom javnih komunalnih usluga;
- povećanje broja razvojnih projekata koji se realizuju u skladu sa Prostornim planom;
- unapređenje cestovne infrastrukture;
- povećanje kvaliteta i sigurnosti pitke vode;
- smanjenje zagađenja otpadnim vodama;
- smanjenje emisija u atmosferu;
- upravljanje otpadom;
- podsticanje legalne gradnje na području općine;
- minimiziranje broja minskih nesreća

### V.4.1. Pregled sektorskih ciljeva sa očekivanim ishodima i indikatorima

Sektorski cilj	Očekivani ishod	Indikator
<b>3.1 Unaprijediti upravljanje prostorom do kraja 2020. godine</b>	<ul style="list-style-type: none"> <li>- Smanjen broj nelegalno izgrađenih objekata za 10 % do kraja 2020. u odnosu na 2017.g.</li> <li>- Povećan broj razvojnih projekata koji se realizuju u skladu sa Prostornim planom za 10% do kraja 2020. godine u odnosu na 2016. godinu</li> </ul>	<ul style="list-style-type: none"> <li>- Broj nelegalno izgrađenih objekata</li> <li>- Broj realizovanih - izgrađenih razvojnih projekata</li> </ul>
<b>3.2 Poboljšati komunalnu infrastrukturu do kraja 2020. godine</b>	<ul style="list-style-type: none"> <li>- Povećano zadovoljstvo građana općine Maglaj kvalitetom javnih komunalnih usluga za 20 % do 2020. u odnosu na 2017. godinu</li> <li>- Poboljšani ekonomski parametri funkcionisanja KJD Maglaj za 10% do 2020. u odnosu na 2016. godinu.</li> </ul>	<ul style="list-style-type: none"> <li>- Stepen zadovoljstva građana općine Maglaj kvalitetom javnih komunalnih usluga</li> <li>- Prihodi KJD Maglaj</li> </ul>
<b>3.3 Smanjiti zagađenje voda, zraka i zemljišta do kraja 2020. godine</b>	<ul style="list-style-type: none"> <li>- Povećane količine adekvatno zbrinutih otpadnih voda iz domaćinstava za 20% do kraja 2020.g.</li> <li>- Parametri zagađenja zraka (SO<sub>2</sub>, NO<sub>x</sub>, PM<sub>10</sub>) pokazuju poboljšanje od 20% u prosječnim vrijednostima do kraja 2020. u odnosu na 2016. g.</li> <li>- Ostvarene uštede u potrošnji električne energije za javnu rasvjetu od 50% do kraja 2020. g.</li> <li>-</li> </ul>	<ul style="list-style-type: none"> <li>- Količine adekvatno zbrinutih otpadnih voda iz domaćinstava;</li> <li>- Parametri zagađenja zraka (SO<sub>2</sub>, NO<sub>x</sub>, PM<sub>10</sub>)</li> <li>- Potrošnja električne energije za javnu rasvjetu</li> </ul>

<p><b>3.4 Poboľjšati sistem upravljanja otpadom do kraja 2020. godine</b></p>	<ul style="list-style-type: none"> <li>- Količine prikupljenog i sanitarno deponovanog otpada povećane za 25 % do kraja 2020.g.</li> <li>- Prihod od prodaje sekundarnih sirovina povećan za 100 % do kraja 2020.g.</li> </ul>	<ul style="list-style-type: none"> <li>- Količine prikupljenog i sanitarno deponovanog otpada;</li> <li>- Prihod od prodaje sekundarnih sirovina</li> </ul>
<p><b>3.5 Unaprijediti kapacitete zaštite i spašavanja do kraja 2020. godine</b></p>	<ul style="list-style-type: none"> <li>- Smanjenje vrijednosti materijalnih šteta na područjima općine koja su pogođena elementarnim nepogodama za 10 % u periodu 2016- 2020g. u odnosu na period 2012-2016.;</li> <li>- Nema zabilježenih minskih nesreća na područjima očišćenim od mina u periodu 2018-2020. g.</li> </ul>	<ul style="list-style-type: none"> <li>- Vrijednost materijalnih šteta na područjima općine koja su pogođena elementarnim nepogodama;</li> <li>- Broj zabilježenih minskih nesreća na područjima očišćenim od mina</li> </ul>

#### **V.4.2. Usklađenost sa strateškim dokumentima viših nivoa**

Plan zaštite okoliša je uzeo u obzir odredbe Zakona o razvojnom planiranju i upravljanju razvojem u FBiH i usklađen je sa Strategijom razvoja Zeničko-dobojskog kantona za period 2016-2020. godine. Svih pet sektorskih ciljeva zaštite okoliša općine Maglaj usklađeno je sa strateškim ciljem 4 ZDK: Poboľjšati trenutno stanje okoliša, povećati energetska efikasnost i unaprijediti javnu infrastrukturu, kao i sa pripadajućim prioritetima strateškog cilja 4.

Sektorski plan zaštite okoliša također je usklađen sa smjernicama i propisima koji tretiraju pojedine oblasti, kao što su prostorno planiranje, građenje, vodoopskrba, i dr.

Takođe je vođeno računa o preporukama LEAP-a općine Maglaj, te postojeće prostorno-planske dokumentacije, studija izvodljivosti i raspoložive projektne dokumentacije.

#### **V.4.3. Inicijative međuopćinske saradnje**

Iako postoji spremnost za realizacijom najvećeg broja projekata kroz međuopćinsku razmjenu i saradnju, projekti P 3.2.2.2. Izgradnja gradskih parkova, fontana i dr. u skladu sa novim Prostornim planom, P3.2.2.8. Aktivnosti na projektu "DRUM" (zajednički projekat Općina Maglaj, Tešanj i Doboj jug) – dio puta prema Kladarima (povratničko naselje) kao i dr. imaju potencijal i potrebu za zajedničkom realizacijom.

#### **V.4.4. Programi, projekti i mjere**

Za realizaciju Plana zaštite okoliša općine Maglaj definisano je 44 projekata i mjera grupisanih u 11 programa:

<b>PROGRAM</b>	<b>MJERA/PROJEKAT</b>
<b>PROGRAM 3.1.1</b> <b>Prostorno-planska dokumentacija</b>	P 3.1.1.1. Izrada prostornog plana općine Maglaj
	P 3.1.1.2. Izrada urbanističkih/regulacionih planova Općine Maglaj i MZ-a prema prioritetima
	P 3.1.1.3. Izrada projektne dokumentacije za most preko rijeke Bosne prema naselju Bijela Ploča
<b>PROGRAM 3.2.1</b> <b>Komunalna infrastruktura</b>	P 3.2.1.1. Toplifikacija grada Maglaja – izrada studije izvodljivosti daljinskog zagrijavanja stambenih i poslovnih objekata u gradskoj jezgri
	P 3.2.1.2. Izgradnja gradskog groblja / mezarja
	P 3.2.1.3. Materijalno, tehničko i kadrovsko osposobljavanje KJD Maglaj
<b>PROGRAM 3.2.2</b> <b>Saobraćajna infrastruktura i javne površine</b>	P 3.2.2.1. III faza rekonstrukcije ulice Sreberničkih žrtava rata - do izlaza na M-17 sa pješačkom i biciklističkom stazom
	P 3.2.2.2. Izgradnja gradskih parkova, fontana i dr. u skladu sa novim Prostornim planom
	P 3.2.2.3. Završetak izgradnje saobraćajnice od objekta "Wisa" do "T" objekata
	P 3.2.2.4. Održavanje i upravljanje postojećim parking prostorima i izgradnja novih parkinga
	P 3.2.2.5. Uređenje trga Alije Izetbegovića
	P 3.2.2.6. Izgradnja ulične rasvjete po MZ – sufinansiranje
	P 3.2.2.7. Rekonstrukcija i asfaltiranje lokalnih puteva – po MZ u skladu sa godišnjim programima održavanja i sanacije lokalnih i nekategorisanih puteva
	P 3.2.2.8. Aktivnosti na projektu "DRUM" (zajednički projekat Općina Maglaj, Tešanj i Doboj jug) – dio puta prema Kladarima (povratničko naselje)
	P 3.2.2.9. Izgradnja obilaznice Novi Šeher
	P 3.2.2.10. Rješavanje prijelaza preko M17 u MZ Liješnica
	P 3.2.2.11. Sanacija mostova
<b>PROGRAM 3.2.3.</b> <b>Vodosnabdijevanje</b>	P 3.2.3.1. Rekonstrukcija gradske vodovodne mreže
	P 3.2.3.2. Izgradnja / rekonstrukcija sistema vodosnabdijevanja po MZ
	P 3.2.3.3. Izrada projektne dokumentacije i povezivanje MZ na GVS (Misurići, Parnica)-sufinansiranje

	P 3.2.3.4. Zaštita izvorišta vode za piće na području općine (na osnovu elaborata katastra vodnih objekata)
<b>PROGRAM 3.3.1</b> <b>Zaštita voda i tla</b>	P 3.3.1.1. Idejni projekat za rekonstrukciju gradske kanalizacione mreže i izgradnju POV (razdvajanje otpadnih sanitarnih voda i oborinskih voda)
	P 3.3.1.2. Izvršiti izbor lokacije i rezervacija zemljišta budućeg postrojenja za prečišćavanje otpadnih voda (kroz izradu studije)
	P 3.3.1.3. Nastavak aktivnosti na izgradnji kanalizacije MZ Misurići
	P 3.3.1.4. Izrada projektne dokumentacije kanalizacionih sistema po MZ – sufinansiranje
	P 3.3.1.5. Izgradnja kanlizacione mreže – po MZ-a – sufinansiranje
<b>PROGRAM 3.3.2.</b> <b>Zaštita zraka</b>	P 3.3.2.1. Instaliranje stacionarne mjerne stanice za kontrolu kvaliteta zraka
	P 3.3.2.2. Zaštita i očuvanje platana
<b>PROGRAM 3.3.3.</b> <b>Energetska efikasnost</b>	P 3.3.3.1. Edukacija i podizanje svijesti javnosti o energetskej efikasnosti
	P 3.3.3.2. Rekonstrukcija gradske javne rasvjete - Postavljanje LED rasvjete
<b>PROGRAM 3.4.1</b> <b>Upravljanje komunalnim otpadom</b>	P 3.4.1.1. Izrada studije upravljanja otpadom na teritoriji Općine Maglaj
	P 3.4.1.2. Organizovano prikupljanja otpada na cijeloj teritoriji općine
	P 3.4.1.3. Izgradnja pretovarne stanice
	P 3.4.1.4. Sanacija sanitarne deponije Nekolj
	P 3.4.1.5. Sanacija divljih deponija na području općine
	P 3.4.1.6. Podrška selektivnom prikupljanju otpada – zelena ostrva i edukacije
<b>PROGRAM 3.5.1</b> <b>Jačanje struktura CZ</b>	P 3.5.1.1. Opremanje CZ
	P 3.5.1.2. Animiranje dobrovoljaca po mjesnim zajednicama za saradnju sa kriznim štabovima CZ, u slučaju elementarnih nepogoda
	P 3.5.1.3. Logistički centar (lokacija)
	P 3.5.1.4. Edukacija pripadnika CZ i javnosti



<b>PROGRAM 3.5.2</b> <b>Zaštita od voda</b>	P 3.5.2.1. Aktivnosti na uređenju i izgradnji obaloutvrde lijeve i desne obale rijeke Bosne
<b>PROGRAM 3.5.3</b> <b>Sanacija zemljišta</b>	P 3.5.3.1. Izrada projektne dokumentacije sanacije klizišta na području općine
	P 3.5.3.2. Sanacija klizišta u kontinuitetu – prioritetne lokacije
	P 3.5.3.3. Deminiranje prioriternih površina kontaminiranih minama

Ukupna očekivana ulaganja za realizaciju sektorskog plana životne sredine su: 8.047.000 KM.

## VI. Operativni dio

### VI.1. Plan implementacije strateških projekata i mjera za 3 godine (1+2)

Veza sa strateškim ciljem/ ciljevima	Projekt/mjera i orijentacioni period realizacije (2018-2020)	Ukupni ishodi	Ukupni orijent. izdaci (do završetka projekta)	Finansiranje iz općinskog budžeta				Finansiranje iz ostalih izvora				Nositelji implementacije	Veza sa budžetom i/ili oznaka ekst. izvora finansiranja	Općinska služba odgovorna za praćenje
				god. I	god. II	god. III	ukupno (I+II+III)	god. I	god. II	god. III	ukupno (I+II+III)			
SC1 / OC1	<b>P 1.1.1.1. Registar dijaspore</b>	Od 2018. godine ostvarena komunikacija sa svim registriranim poduzetnicima iz dijaspore i uspostavljen sistem slanje informacija o mogućnostima za ulaganja	8,000	4,000			4,000	4,000			4,000	Općina Maglaj / Služba za BIZ / Služba za privredu, finansije i razvoj poduzetništva		Odjeljenje za lokalni razvoj
SC1 / OC1	<b>P 1.1.1.2. Susreti između općinskog rukovodstva i predstavnika dijaspore</b>	Dogovorene najmanje 2 inicijative dijaspore godišnje, usmjerene na intenziviranje poduzetničkih i drugih aktivnosti	10,000	2,000	1,500	1,500	5,000	5,000			5,000	Općina Maglaj/ Općinski načelnik		Odjeljenje za lokalni razvoj
SC1 / OC1	<b>P 1.1.2.1. Podrška /jačanje pozicije udruženjima poduzetnika</b>	Povećan br. članova udruženja – korisnika usluga udruženja za 50 % do kraja 2020. u odnosu na 2016; Povećanje fizičkog obima proizvodnje članova udruženja za 20 % do 2020. u odnosu na 2016.g.	25,000	8,000	8,000	9,000	25,000	-			-	Općina Maglaj /Služba za privredu, finansije i razvoj poduzetništva	614 525	Odjeljenje za lokalni razvoj
SC1 / OC1	<b>P 1.1.2.2. Poticaji za razvoj poduzetničkih djelatnosti</b>	Povećanje broja upita potencijalnih investitora za ulaganje u Općinu Maglaj za minimalno 30 % do 2020 u odnosu na 2016. Povećanje vrijednosti investicija kroz investicijske kredite za	150,000	50,000	50,000	50,000	150,000	-			-	Općina Maglaj/Služba za privredu, finansije i razvoj poduzetništva	614 525	Odjeljenje za lokalni razvoj

		50% do 2020. godine												
SC1 / OC1	<b>P 1.1.2.3. Projekt „Business game“ promocija poduzetništva i samozapošljavanje mladih poduzetnika</b>	Registrovano najmanje 15 obrta ili d.o.o., na osnovu poslovnih ideja identifikovanih u projektu, do 2020. godine	50,000	15,000	15,000	20,000	50,000	-			-	Općina Maglaj/Služba za privredu, finansije i razvoj poduzetništva	615 211	Odjeljenje za lokalni razvoj
SC1 / OC1	<b>1.1.2.4 Projekt izvođenja praktične nastave za srednjoškolske učenike u privrednim subjektima</b>	Zaposleno 80 polaznika praktične obuke u malim i srednjim preduzećima do 2020.g.	50,000	2,000	1,500	1,500	5,000	15,000	15,000	15,000	45,000	Općina Maglaj / Mješovita srednja škola / Privredni subjekti	614 525	Odjeljenje za lokalni razvoj
SC1 / OC1	<b>P 1.1.2.5 5 Podrška programima prekvalifikacije nezaposlenih osoba</b>	Zaposleno 50 prekvalifikovanih polaznika u malim i srednjim preduzećima do 2020.g.	150,000	5,000	5,000	5,000	15,000	50,000	50,000	35,000	135,000	Općina Maglaj/ Služba za privredu, finansije i razvoj poduzetništva	614 525	Odjeljenje za lokalni razvoj
SC1 / OC2	<b>P 1.2.1.1. Uspostava IT / media-marketing biznis inkubatora</b>	U biznis inkubatoru posluje minimalno 5 registriranih subjekata do kraja 2020.g.	140,000	5,000			5,000			135,000	135,000	Općina Maglaj/Služba za privredu, finansije i razvoj poduzetništva		Odjeljenje za lokalni razvoj
SC1 / OC2	<b>P 1.2.1.2. Aktivnosti na izgradnji industrijsko poslovnih zona</b>	Osnovano 5 novih kompanija u sklopu poslovnih zona Misurići i Liješnica do kraja 2020. godine	600,000	50,000	50,000	50,000	150,000	150,000	150,000	150,000	450,000	Općina Maglaj/Služba za privredu, finansije i razvoj poduzetništva		Odjeljenje za lokalni razvoj
SC1 / OC3	<b>P 1.3.1.1. Poticaji poljoprivredne proizvodnje</b>	Povećanje poljoprivredne proizvodnje (svih kultura) za 20% do kraja 2020. godine u odnosu na 2016.g.	1,000,000	145,000	155,000	200,000	500,000	150,000	200,000	150,000	500,000	Općina Maglaj/Služba za privredu, finansije i razvoj poduzetništva	614 414	Odjeljenje za lokalni razvoj
SC1 / OC3	<b>P 1.3.1.2 Izgradnja stajskih objekata/ farmi</b>	Povećan broj grla stoke u općiniza 10 % do kraja 2020.g.	100,000	-			-	30,000	30,000	40,000	100,000	Općina Maglaj/Služba za privredu, finansije i razvoj		Odjeljenje za lokalni razvoj

											poduzetništva		
SC1 / OC3	<b>P 1.3.1.3 Izgradnja minipreradaivačkih i skladišnih kapaciteta za preradu voća i povrća (hladnjače)</b>	Hladnjača godišnje skladišti 200 t proizvoda počevši od 2019. godine	350,000	-			-	150,000	200,000		350,000	Općina Maglaj / Investitor	Odjeljenje za lokalni razvoj
SC1 / OC3	<b>P 1.3.2.1. Podrška organizovanju i radu zadruga u poljoprivrednoj proizvodnji – jačanje komercijalne funkcije</b>	Povećan broj ukupan članova udruženja / zadruga – korisnika usluga za 30 % do 2020. u odnosu na 2016. godinu	16,000	5,000	5,000	6,000	16,000	-			-	Općina Maglaj / Služba za urbanizam, geodetske i imovinsko-pravne poslove / Poljoprivredne zadruge	614 414 Odjeljenje za lokalni razvoj
SC2 / OC1	<b>P 2.1.1.1. Izgradnja sportske sale MSŠ i Gimnazije-prva faza</b>	Identificiran Partner/ Donator do 2020.g.	5,000	5,000			5,000	-			-	Općina Maglaj / Služba za urbanizam, geodetske i imovinsko-pravne poslove	613 952 Odjeljenje za lokalni razvoj
SC2 / OC1	<b>P 2.1.1.2. Izgradnja školske fiskulturne sale – Moševac</b>	Do 2020.g. nastava tjelesnog odgoja održava se u skladu sa pedagoškim standardima za sve učenike PŠ Moševac	5,000		5,000		5,000	-			-	Općina Maglaj/ Služba BIZ, opću upravu i društvene djelatnosti	613 952 Odjeljenje za lokalni razvoj
SC2 / OC1	<b>P 2.1.1.3. Praktična primjena programa inkluzivne nastave (projekat podržava OSCE/ Komisija za soc zaštitu i inkluziju)</b>	Do 2019.g. sve škole na području općine provode program inkluzivne nastave prema najvišim standardima	5,000	5,000			5,000	-			-	Općina Maglaj/ Služba BIZ, opću upravu i društvene djelatnosti	613 991 Odjeljenje za lokalni razvoj
SC2 / OC1	<b>P 2.1.2.1. Prostorno proširenje Doma kulture i biblioteke</b>	Identificiran Donator do 2020.g.	10,000		10,000		10,000	-			-	Općina Maglaj / Služba za urbanizam, geodetske i imovinsko-pravne poslove	613 952 Odjeljenje za lokalni razvoj

– prva faza														
SC2 / OC1	<b>P 2.1.2.2. Obezbjedenje uslova za rad i obavljanje bibliotekarske djelatnosti po MZ</b>	Povećan broj čitalaca – korisnika usluga Biblioteke za 15 %, 2020.g. u odnosu na 2016.g.	9,000	1,500	1,500	1,500	4,500	4,500			4,500	Općina Maglaj / Biblioteka Maglaj	614 311	Odjeljenje za lokalni razvoj
SC2 / OC1	<b>P 2.1.2.3. Smotre folklor (Kolo na Bosanskom ćilimu i dr.)</b>	Broj posjetilaca općine Maglaj povećan za 800 godišnje tokom trajanja manifestacije počevši od 2018 godine	12,000	4,000	4,000	4,000	12,000	-			-	Općina Maglaj/ Služba BIZ, opću upravu i društvene djelatnosti / GFA Maglaj	614 311	Odjeljenje za lokalni razvoj
SC2 / OC1	<b>P 2.1.2.4. Tradicionalni festival Studentsko ljeto</b>	Broj posjetilaca općine Maglaj povećan za 300 godišnje tokom trajanja manifestacije počevši od 2018. godine	80,000	25,000	25,000	30,000	80,000	-			-	Općina Maglaj / Služba BIZ, opću upravu i društvene djelatnosti / Dom kulture Maglaj	614 311	Odjeljenje za lokalni razvoj
SC2 / OC1	<b>P 2.1.2.5. Manifestacija Dani Edhema Mulabdića</b>	Broj posjetilaca manifestacije povećan za 20% do 2020.g. u odnosu na 2016.godinu	12,000	4,000	4,000	4,000	12,000	-			-	Općina Maglaj / Služba BIZ, opću upravu i društvene djelatnosti / Biblioteka Maglaj	614 311	Odjeljenje za lokalni razvoj
SC2 / OC1	<b>P 2.1.2.6. Manifestacija Gastro ponuda Maglaj</b>	Povećan broj posjetilaca manifestacije za 50%. do 2020. u odnosu na 2016.g.	6,000	2,000	2,000	2,000	6,000	-			-	Općina Maglaj/ Služba BIZ, opću upravu i društvene djelatnosti / Dom kulture Maglaj	614 311	Odjeljenje za lokalni razvoj
SC2 / OC1	<b>P 2.1.2.7. Projekat održavanja kulturno-sportskih manifestacija po mjesnim zajednicama</b>	Povećan broj za 20% posjetilaca kulturno-sportskih manifestacija u mjesnim zajednicama 2020.g. u odnosu na 2017.g	15,000	5,000	5,000	5,000	15,000	-			-	Općina Maglaj / Služba BIZ, opću upravu i društvene djelatnosti	614 311	Odjeljenje za lokalni razvoj
SC2 / OC1	<b>P 2.1.2.8 Manifestacija "IT challenge" – državno takmičenje učenika u IT i drugi sadržaji</b>	Povećan broj mladih osoba uključenih u manifestaciju za 20 % do 2020. u odnosu na 2016.	15,000	5,000	5,000	5,000	15,000	-			-	Općina Maglaj/ Služba BIZ, opću upravu i društvene djelatnosti / Gimnazija Maglaj	614 311	Odjeljenje za lokalni razvoj

SC2 / OC1	<b>P 2.1.3.1. Tradicionalni, malonogometni zimski turnir</b>	Povećan broj posjetilaca turnira za 30%. 2020. u odnosu na 2016.g.	6,000	2,000	2,000	2,000	6,000	-			-	Općina Maglaj / Služba BIZ, opću upravu i društvene djelatnosti / NK Natron Maglaj	614 311	Odjeljenje za lokalni razvoj
SC1 / OC4	<b>P 2.1.3.2. Opremanje gradske sportske dvorane</b>	Povećan broj korisnika sportske dvorane za 500 godišnje, 2020. godine u odnosu na 2016.g.	80,000		10,000		10,000	20,000	30,000	20,000	70,000	Općina Maglaj / Služba BIZ, opću upravu i društvene djelatnosti / NK Natron Maglaj		Odjeljenje za lokalni razvoj
SC1 / OC4	<b>P 2.1.3.3. Izgradnja gradskog bazena (prva faza - identificiranje lokacije i izrada prostorno planske dokumentacije)</b>	Identificiran Partner / Investitor gradskog bazena do 2020. godine	25,000		25,000		25,000	-			-	Općina Maglaj / Služba za urbanizam, geodetske i imovinsko-pravne poslove		Odjeljenje za lokalni razvoj
SC2 / OC1	<b>P 2.1.3.4. Proširenje sadržaja i obuhvata sportsko rekreacionog kompleksa Ošve - prva faza</b>	Identificiran Investitor SRC Ošve do 2020. godine	25,000		15,000	10,000	25,000	-			-	Općina Maglaj / Služba za urbanizam, geodetske i imovinsko-pravne poslove	613 952	Odjeljenje za lokalni razvoj
SC2 / OC1	<b>P 2.1.3.5. Izgradnja multifunkcionalnog poligona- OŠ Maglaj - otvorene pozornice (sportskih terena i tenis igrališta) - priprema projektno tehničke dokumentacije (I faza)</b>	Identificiran Partner/ Investitor do 2020. godine	300,000	5,000	15,000	10,000	30,000		150,000	120,000	270,000	Općina Maglaj / Služba za urbanizam, geodetske i imovinsko-pravne poslove	613 952	Odjeljenje za lokalni razvoj
SC2 / OC1	<b>P 2.1.3.6. Izgradnja i rekonstrukcija sportskih igrališta</b>	400 mladih i djece koristi izgrađene objekte tokom godine za bavljenje sportom i rekreacijom od 2018. godine	120,000	10,000	10,000		20,000	50,000		50,000	100,000	Općina Maglaj / Služba za urbanizam, geodetske i imovinsko-pravne poslove	615 311	Odjeljenje za lokalni razvoj

	po MZ i naseljenim mjestima (Bijela Ploča, Jablanica, Kosova)													
SC2 / OC1	<b>P 2.1.3.7. Rekonstrukcija nogometnog stadiona Kosova sa pratećim sadržajima – fazna izgradnja</b>	300 građana, mladih i djece koristi stadion u rekreativne svrhe na godišnjem nivou od 2018. godine	150,000	3,000	5,000	7,000	15,000	35,000	50,000	50,000	135,000	Općina Maglaj / NK Vis Kosova	615 311	Odjeljenje za lokalni razvoj
SC2 / OC1	<b>P 2.1.3.8. Izgradnja objekta svlačionica na gradskom stadionu/ rekonstrukcija stadiona u skladu sa modernim standardima (fazna izgradnja)</b>	Identificiran Partner/Donator do 2020.g.U	200,000	3,000	10,000	7,000	20,000	50,000	65,000	65,000	180,000	Općina Maglaj/ NK Natron Maglaj	615 311	Odjeljenje za lokalni razvoj
SC2 / OC1	<b>P 2.1.3.9. Završetak radova na objektu Sportska dvorana Novi Šeher</b>	Povećan broj sportskih događaja za 20% do 2020. u odnosu na 2016. u MZ N.Šeher	250,000	8,000	8,000	9,000	25,000	65,000	100,000	60,000	225,000	Općina Maglaj/ Ministarstvo obrazovanja ZDK	615 311	Odjeljenje za lokalni razvoj
SC2 / OC1	<b>P 2.1.4.1. Rekonstrukcija spomen kuće književnika Edhema Mulabdića</b>	Identificiran Donator do 2020.g.	100,000		5,000	5,000	10,000		45,000	45,000	90,000	Općina Maglaj / Služba za urbanizam, geodetske i imovinsko-pravne poslove	615 311	Odjeljenje za lokalni razvoj
SC2 / OC1	<b>P 2.1.4.2. Opremanje, uspostava muzejske postavke i organizacija rada (upravljanje) kulturno-</b>	Povećan br. posjetilaca objekta za 400 godišnje, do 2020. u odnosu na 2017.g.	30,000	5,000	5,000	5,000	15,000	15,000			15,000	Općina Maglaj/ Služba BIZ, opću upravu i društvene djelatnosti / Dom kulture Maglaj	615 311	Odjeljenje za lokalni razvoj



	historijskog objekta Delibegovhan i Uzeir-begov konak i Tvrdava													
SC2 / OC1	<b>P 2.1.4.3. Kontinuirane aktivnosti na zaštiti i održavanju Tvrdave</b>	Povećan broj posjetilaca tvrđave za 1000 godišnje do 2020. godine	150,000	5,000	5,000	5,000	15,000	35,000	45,000	55,000	135,000	Općina Maglaj / Služba za urbanizam, geodetske i imovinsko-pravne poslove	615 311	Odjeljenje za lokalni razvoj
SC2 / OC2	<b>P 2.2.1.1. Povećanje kvantiteta primarne zdravstvene zaštite</b>	Ispunjeni uslovi propisani Zakonom o zdravstvenoj zaštiti za zdravstvene djelatnosti koje se vrše u područnim ambulantama do 2020.	250,000	-			-	80,000	100,000	70,000	250,000	Općina Maglaj/ Služba BIZ, opću upravu i društvene djelatnosti / Dom zdravlja Maglaj	614 311	Odjeljenje za lokalni razvoj
SC2 / OC2	<b>P 2.2.1.2 Opremanje prostora za dnevni boravak i aktivnosti starih i iznemoglih lica</b>	Razvijene usluge dnevnog boravka za osobe treće životne dobi do 2019. godine	51,000	2,000	2,000	2,000	6,000	15,000	15,000	15,000	45,000	Općina Maglaj/ Služba BIZ, opću upravu i društvene djelatnosti / MDD Merhamet Maglaj	614 311	Odjeljenje za lokalni razvoj
SC2 / OC2	<b>P 2.2.1.3. Izgradnja doma za stara i iznemogla lica</b>	Razvijene usluge Doma za stara i iznemogla lica do 2020. godine	350,000	-			-	150,000	150,000	50,000	350,000	Općina Maglaj/ Investitor		Odjeljenje za lokalni razvoj
SC2 / OC2	<b>P 2.2.1.4. Podrška projektima socijalne uključenosti i socijalno poduzetništvo</b>	Realizovana najmanje 2 projekta socijalne uključenosti u općini godišnje počevši od 2019. godine Najmanje 50 korisnika godišnje koristi benefite projekata počevši od 2019. godine	10,000	2,000	3,000	5,000	10,000	-			-	Općina Maglaj / Služba BIZ, opću upravu i društvene djelatnosti	613 991	Odjeljenje za lokalni razvoj
SC4 / OC1	<b>P 4.1.1.1. Izrada strateških planova i dr. razvojnih dokumenata općine Maglaj</b>	Uspostavljene strukture i sistem za implementaciju usvojenih strateških i drugih razvojnih planova Općine do kraja 2018. godine Prioriteti iz usvojenih planova redovno godišnje inkorporirani u Plan implementacije Strategije (1+2 ) počevši od 2018. godine	15,000	5,000	5,000	5,000	15,000	-			-	Općina Maglaj / Općinsko vijeće Maglaj	221 594-4	Odjeljenje za lokalni razvoj

SC4 / OC1	<b>P 4.1.1.2. Uspostava jedinice za upravljanje razvojem</b>	Stepen implementacije Strategije povećan za 10% u periodu 2017.-2020. u odnosu na period 2012.-2016	10,000		5,000	5,000	10,000	-			-	Općina Maglaj / Općinski načelnik	613 722	Odjeljenje za lokalni razvoj
SC4 / OC1	<b>P 4.1.1.3. Reorganizacija mjesnih zajednica s ciljem efikasnijeg pružanja usluga stanovništvu MZ</b>	Izrađeni godišnji planovi prioriternih projekata na području MZ (sa programom i kriterijima raspodjele sredstava prema mjesnim zajednicama) do kraja 2020. g.	120,000	40,000	40,000	40,000	120,000	-			-	Općina Maglaj / Služba BIZ, opću upravu i društvene djelatnosti	614 117	Odjeljenje za lokalni razvoj
SC4 / OC1	<b>P 4.1.1.4. Podrška projektima za mlade koji doprinose lokalnom razvoju u skladu sa LOD metodologijom (realizacija Plana za mlade)</b>	Minimalno 50 volontera angažovano kroz podržane projekte za mlade na godišnjem nivou, od 2018. godine	30,000	10,000	10,000	10,000	30,000	-			-	Općina Maglaj / Služba BIZ, opću upravu i društvene djelatnosti	614 311	Odjeljenje za lokalni razvoj
SC4 / OC2	<b>P 4.2.1.1.. Uvođenje e-uprave</b>	Skraćeno vrijeme pružanja usluga općinske administracije za 30% do kraja 2020. godine	8,000	3,000	3,000	2,000	8,000	-			-	Općina Maglaj / Služba BIZ, opću upravu i društvene djelatnosti	613 722	Odjeljenje za lokalni razvoj
SC4 / OC2	<b>P 4.2.1.2. Šalter za dijasporu (usluge u šalter Sali)</b>	Skraćeno vrijeme pružanja usluga za predstavnike dijaspore za 50% do 2020. godine u odnosu na 2017 godinu	6,000	1,000	1,000	1,000	3,000	3,000			3,000	Općina Maglaj / Služba BIZ, opću upravu i društvene djelatnosti	613 721	Odjeljenje za lokalni razvoj
SC4 / OC2	<b>P 4.2.1.3. Info šalter za pružanje informacija za poduzetništvo</b>	Skraćeno vrijeme za registraciju biznisa za 10%, 2020. u odnosu na 2018. godinu	5,000	2,000	1,000	2,000	5,000	-			-	Općina Maglaj/ Općina Maglaj/ Služba za privredu, finansije i razvoj poduzetništva	613 721	Odjeljenje za lokalni razvoj
SC3 / OC1	<b>P 3.1.1.1. Izrada prostornog plana općine Maglaj</b>	Usvojen prostorni plan općine Maglaj do 2018. godine	75,000	15,000			15,000	60,000			60,000	Općina Maglaj / Služba za urbanizam, geodetske i imovinsko-pravne poslove	613 952	Odjeljenje za lokalni razvoj
SC3 / OC1	<b>P 3.1.1.2. Izrada urbanističkih/regul</b>	Povećan broj izdavanja odobrenja za građenje privatnim i poslovnim subjektima na teritoriji	45,000	5,000	5,000	5,000	15,000	10,000	10,000	10,000	30,000	Općina Maglaj / Služba za urbanizam, geodetske i	613 953	Odjeljenje za lokalni razvoj

	<b>acionih planova Općine Maglaj i MZ-a prema prioritetima</b>	općine za 10% do 2020. u odnosu na 2016.										imovinsko-pravne poslove			
SC3 / OC1	<b>P 3.1.1.3. Izrada projektne dokumentacije za most preko rijeke Bosne prema naselju Bijela Ploča</b>	Identificiran investitor / donator do 2020. godine	50,000	50,000			50,000	-				-	Općina Maglaj / Služba za urbanizam, geodetske i imovinsko-pravne poslove	613 952	Odjeljenje za lokalni razvoj
SC3 / OC2	<b>P 3.2.1.1. Toplifikacija grada Maglaja – izrada studije izvodljivosti daljinskog grijanja stambenih i poslovnih objekata u gradskoj jezgri</b>	Identificiran investitor/partner do 2020. godine	20,000	20,000			20,000	-				-	Općina Maglaj / Služba za urbanizam, geodetske i imovinsko-pravne poslove		Odjeljenje za lokalni razvoj
SC3 / OC2	<b>P 3.2.1.2. Izgradnja gradskog groblja / mezarja</b>	Uspostavljeno upravljanje gradskim grobljem/ mezarjem do 2019. godine	200,000	30,000	20,000		50,000	100,000	50,000			150,000	Općina Maglaj / Služba za urbanizam, geodetske i imovinsko-pravne poslove	615 118	Odjeljenje za lokalni razvoj
SC3 / OC2	<b>P 3.2.1.3. Materijalno, tehničko i kadrovsko osposobljavanje KJD Maglaj</b>	Povećan prihod javnog komunalnog preduzeća za 10% do 2020. u odnosu na 2016.	300,000		20,000	30,000	50,000	50,000	100,000	100,000		250,000	Općina Maglaj/ KJD Maglaj		Odjeljenje za lokalni razvoj
SC3 / OC2	<b>P 3.2.2.1. III faza rekonstrukcije ulice Sreberničkih žrtava rata - do izlaza na M-17 sa pješačkom i biciklističkom stazom</b>	Najmanje 3000 građana (vozača, pješaka i biciklista) svakodnevno koristi saobraćajnicu od 2020. godine	965,000	15,000			15,000			950,000		950,000	Općina Maglaj / Služba za urbanizam, geodetske i imovinsko-pravne poslove	615 118	Odjeljenje za lokalni razvoj
SC3 / OC2	<b>P 3.2.2.2. Izgradnja gradskih</b>	Najmanje 300 građana svakodnevno boravi u parkovima i dječijim	70,000	5,000	5,000		10,000	60,000				60,000	Općina Maglaj / Služba za urbanizam,	615 118	Odjeljenje za lokalni razvoj

	<b>parkova, fontana i dr. u skladu sa novim Prostornim planom</b>	igralištima od 2019. godine									geodetske i imovinsko-pravne poslove			
SC3 / OC2	<b>P 3.2.2.3. Završetak izgradnje saobraćajnice od objekta "Wisa" do "T" objekata</b>	Najmanje 3000 građana (vozača, pješaka i biciklista) svakodnevno koristi saobraćajnicu od 2020. godine	180,000		20,000	10,000	30,000		100,000	50,000	150,000	Općina Maglaj / Služba za urbanizam, geodetske i imovinsko-pravne poslove	615 118	Odjeljenje za lokalni razvoj
SC3 / OC2	<b>P 3.2.2.4. Održavanje i upravljanje postojećim parking prostorima i izgradnja novih parkinga</b>	Najmanje 800 građana (vozača) svakodnevno koristi parkinge od 2019. godine; Prihod od parkirališta ostvaruje se u visini od najmanje 50.000 KM godišnje od 2019. godine	50,000	10,000	20,000	20,000	50,000	-			-	Općina Maglaj / Služba za urbanizam, geodetske i imovinsko-pravne poslove		Odjeljenje za lokalni razvoj
SC3 / OC2	<b>P 3.2.2.5. Uređenje trga Alije Izetbegovića</b>	Identificiran investitor/donator do 2020. godine	250,000	5,000	30,000	15,000	50,000	50,000	100,000	50,000	200,000	Općina Maglaj / Služba za urbanizam, geodetske i imovinsko-pravne poslove	615 118	Odjeljenje za lokalni razvoj
SC3 / OC2	<b>P 3.2.2.6. Izgradnja ulične rasvjete po MZ – sufinansiranje</b>	Najmanje 3000 građana (vozača, pješaka i biciklista) svakodnevno koristi osvjetljene saobraćajnice od 2020. godine	40,000	10,000	15,000	15,000	40,000	-			-	Općina Maglaj / Služba za urbanizam, geodetske i imovinsko-pravne poslove	615 118	Odjeljenje za lokalni razvoj
SC3 / OC2	<b>P 3.2.2.7. Rekonstrukcija i asfaltiranje lokalnih puteva – po MZ u skladu sa godišnjim programima održavanja i sanacije lokalnih i nekategorisanih puteva</b>	Najmanje 10.000 građana (vozača, pješaka i biciklista) svakodnevno koristi lokalne puteve od 2020.godine	400,000	100,000	100,000	100,000	300,000	100,000			100,000	Općina Maglaj / Služba za urbanizam, geodetske i imovinsko-pravne poslove	615 118	Odjeljenje za lokalni razvoj

SC3 / OC2	<b>P 3.2.2.8. Aktivnosti na projektu "DRUM" (zajednički projekat Općina Maglaj, Tešanj i Doboj jug)</b>	Najmanje 2.000 građana (vozača, pješaka i biciklista) svakodnevno koristi put od 2020. godine	5,000		2,000	3,000	5,000	-			-	Općina Maglaj / Služba za urbanizam, geodetske i imovinsko-pravne poslove		Odjeljenje za lokalni razvoj
SC3 / OC2	<b>P 3.2.2.9. Izgradnja obilaznice Novi Šeher</b>	Potpisan ugovor sa investitorom do 2020. godine	5,000	5,000			5,000	-			-	Općina Maglaj / Služba za urbanizam, geodetske i imovinsko-pravne poslove	615 115	Odjeljenje za lokalni razvoj
SC3 / OC2	<b>P 3.2.2.10. Rješavanje prijelaza preko M17 u MZ Liješnica</b>	Najmanje 600 građana svakodnevno koristi prijelaz počevši od 2020. godine	110,000	5,000	5,000		10,000	50,000	50,000		100,000	Općina Maglaj / Služba za urbanizam, geodetske i imovinsko-pravne poslove	615 118	Odjeljenje za lokalni razvoj
SC3 / OC2	<b>P 3.2.2.11. Sanacija mostova</b>	Izgrađena/rekonstruisana 3 mosta (Jablanica) do 2019. godine	50,000	5,000	5,000	10,000	20,000	10,000	10,000	10,000	30,000	Općina Maglaj / Služba za urbanizam, geodetske i imovinsko-pravne poslove	615 118	Odjeljenje za lokalni razvoj
SC3 / OC2	<b>P 3.2.3.1. Rekonstrukcija gradske vodovodne mreže</b>	Smanjeni gubici vode u mreži za 5 l/s do 2020.g.	200,000	5,000	10,000	5,000	20,000	60,000	60,000	60,000	180,000	Općina Maglaj/ KJD Maglaj	615 118	Odjeljenje za lokalni razvoj
SC3 / OC2	<b>P 3.2.3.2. Izgradnja / rekonstrukcija sistema vodosnabdijevanja po MZ</b>	Na vodovodnu mrežu priključeno 250 novih domaćinstava do 2019. godine	250,000	10,000	5,000	5,000	20,000	130,000	100,000		230,000	Općina Maglaj/ MZ	615 118	Odjeljenje za lokalni razvoj
SC3 / OC2	<b>P 3.2.3.3. Izrada projektne dokumentacije i povezivanje MZ na GVS (Misurići, Parnica)-sufinansiranje</b>	Na vodovodnu mrežu priključeno 200 novih domaćinstava do 2019. godine	150,000	10,000	20,000	10,000	40,000	50,000	30,000	30,000	110,000	Općina Maglaj/ MZ/ KJD Maglaj	613 952	Odjeljenje za lokalni razvoj

SC3 / OC2	<b>P 3.2.3.4. Zaštita izvorišta vode za piće na području općine (na osnovu elaborata katastra vodnih objekata)</b>	Broj domaćinstava priključen na vodovode u kojima se kvalitet vode redovno kontrolira povećan za 20% do kraja 2020.g.	38,000	3,000	2,000	3,000	8,000	10,000	10,000	10,000	30,000	Općina Maglaj / Služba za urbanizam, geodetske i imovinsko-pravne poslove	615 118	Odjeljenje za lokalni razvoj
SC3 / OC3	<b>P 3.3.1.1. Idejni projekat za rekonstrukciju gradske kanalizacione mreže i izgradnju POV (razdvajanje otpadnih sanitarnih voda i oborinskih voda)</b>	Identificiran finansijer/donor do 2020. godine	25,000	10,000	15,000		25,000	-			-	Općina Maglaj/ KJD Maglaj	613 952	Odjeljenje za lokalni razvoj
SC3 / OC3	<b>P 3.3.1.2. Izbor lokacije i rezervacija zemljišta budućeg postrojenja za prečišćavanje otpadnih voda (kroz izradu studije)</b>	Riješeni imovinsko odnosi do 2020. godine, kao preduslov za izgradnju POV-a	5,000	5,000			5,000	-			-	Općina Maglaj / Služba za urbanizam, geodetske i imovinsko-pravne poslove		Odjeljenje za lokalni razvoj
SC3 / OC3	<b>P 3.3.1.3. Nastavak aktivnosti na izgradnji kanalizacije MZ Misurići</b>	Na kanalizacionu mrežu priključeno 200 novih domaćinstava do 2020. godine	300,000	45,000			45,000	100,000	80,000	75,000	255,000	Općina Maglaj / Služba za urbanizam, geodetske i imovinsko-pravne poslove	821 224	Odjeljenje za lokalni razvoj
SC3 / OC3	<b>P 3.3.1.4. Izrada projektne dokumentacije kanalizacionih sistema po MZ –</b>	Započeo projekat P 3.3.1.5.	20,000	-			-	10,000	10,000		20,000	Općina Maglaj/ Služba za urbanizam, geodetske i imovinsko-pravne poslove / MZ	613 952	Odjeljenje za lokalni razvoj

	<b>sufinansiranje</b>													
SC3 / OC3	<b>P 3.3.1.5. Izgradnja kanalizacione mreže – po MZ-a – sufinansiranje</b>	100 novih domaćinstava priključeno na kanalizacionu mrežu do 2020. godine	8,000	2,000	3,000	3,000	8,000	-			-	Općina Maglaj/ MZ	615 117	Odjeljenje za lokalni razvoj
SC3 / OC3	<b>P 3.3.2.1. Instaliranje stacionarne mjerne stanice za kontrolu kvaliteta zraka</b>	Služba civilne zaštite vrši svakodnevno praćenje parametara zagađenja od 2018. godine	85,000	5,000			5,000	80,000			80,000	Općina Maglaj / Služba za urbanizam, geodetske i imovinsko-pravne poslove		Odjeljenje za lokalni razvoj
SC3 / OC3	<b>P 3.3.2.2. Zaštita i očuvanje platana</b>	Izvršena sanacija minimalno 5 platana do 2020. godine	50,000	3,000	2,000		5,000	20,000	15,000	10,000	45,000	Općina Maglaj / Služba za urbanizam, geodetske i imovinsko-pravne poslove	615 118	Odjeljenje za lokalni razvoj
SC3 / OC3	<b>P 3.3.3.1. Edukacija i podizanje svijesti javnosti o energetske efikasnosti</b>	Do 2020.g. minimalno 300 građana prošli edukaciju o značaju EE	8,000	1,500	1,500	1,000	4,000	2,000	2,000		4,000	Općina Maglaj / Služba za urbanizam, geodetske i imovinsko-pravne poslove		Odjeljenje za lokalni razvoj
SC3 / OC3	<b>P 3.3.3.2. Rekonstrukcija gradske javne rasvjete - Postavljanje LED rasvjete</b>	Kvalitetno osvjetljenje cjelokupnog gradsko područja i centralnih dijelova većih MZ shodno uslovima i kvalitetu propisanim energetskim auditom javne rasvjete	450,000	60,000			60,000	130,000	130,000	130,000	390,000	Općina Maglaj / Služba za urbanizam, geodetske i imovinsko-pravne poslove	613 726	Odjeljenje za lokalni razvoj
SC3 / OC4	<b>P 3.4.1.1. Izrada studije upravljanja otpadom na teritoriji Općine Maglaj</b>	Započeti projekti P 3.4.1.2., P 3.4.1.3. i P 3.4.2.1.	10,000	10,000			10,000	-			-	Općina Maglaj/ KJD Maglaj	615 118	Odjeljenje za lokalni razvoj
SC3 / OC4	<b>P 3.4.1.2. Organizovano prikupljanja otpada na cijeloj teritoriji općine</b>	Prihod za odvoz otpada JKP povećan za 10% do 2020. godine	16,000	2,000	2,000	2,000	6,000	5,000	5,000		10,000	Općina Maglaj/ KJD Maglaj	615 118	Odjeljenje za lokalni razvoj



SC3 / OC4	<b>P 3.4.1.3. Izgradnja pretovarne stanice</b>	Izgrađena pretovarna stanica do 2020. godine	290,000	5,000	15,000		20,000	70,000	200,000		270,000	Općina Maglaj/ KJD Maglaj	615 118	Odjeljenje za lokalni razvoj
SC3 / OC4	<b>P 3.4.1.4. Sanacija sanitarne deponije Nekolj</b>	Zaustavljeno dalje zagađenje tla i zraka od otpada na deponiji Nekolj do 2020. godine	800,000	15,000	65,000		80,000	220,000	500,000		720,000	Općina Maglaj/ KJD Maglaj	615 118	Odjeljenje za lokalni razvoj
SC3 / OC4	<b>P 3.4.1.5. Sanacija divljih deponija na području općine</b>	Na saniranim deponijama nema novih odlaganja otpada od 2019. godine	20,000	5,000	10,000	5,000	20,000	-			-	Općina Maglaj/ KJD Maglaj	615 118	Odjeljenje za lokalni razvoj
SC3 / OC4	<b>P 3.4.1.6. Podrška selektivnom prikupljanju otpada – zelena ostrva i edukacije</b>	Količine prikupljenih sekundarnih sirovina povećane za 100 % do kraja 2020.	65,000	5,000	5,000	5,000	15,000	15,000	20,000	15,000	50,000	Općina Maglaj/ KJD Maglaj		Odjeljenje za lokalni razvoj
SC3 / OC5	<b>P 3.5.1.1. Opremanje CZ</b>	2020. godine, smanjeno prosječno vrijeme odgovora struktura CZ na zahtjeve za intervencijama u stanju elementarne nepogode i drugih intervencija za 10 % u odnosu na 2016.g	200,000	25,000	25,000		50,000	50,000	50,000	50,000	150,000	Općina Maglaj / Služba civilne zaštite	821 384	Odjeljenje za lokalni razvoj
SC3 / OC5	<b>P 3.5.1.2. Animiranje dobrovoljaca po mjesnim zajednicama za saradnju sa kriznim štabovima CZ, u slučaju elementarnih nepogoda</b>	Uspostavljen integralni sistem djelovanja u kriznim situacijama na području općine Maglaj do 2020 godine	5,000	1,000	4,000		5,000	-			-	Općina Maglaj / Služba civilne zaštite		Odjeljenje za lokalni razvoj
SC3 / OC5	<b>P 3.5.1.3. Logistički centar (lokacija)</b>	Uspostavljen sistem upravljanja logističkim centrom do 2020. godine	100,000	10,000	10,000		20,000	20,000	20,000	40,000	80,000	Općina Maglaj / Služba civilne zaštite		Odjeljenje za lokalni razvoj
SC3 / OC5	<b>P 3.5.1.4. Edukacija pripadnika CZ i</b>	80% anketiranih građana posjeduje znanje o načinu reagovanja u kriznim situacijama od	12,000	4,000	4,000	4,000	12,000	-			-	Općina Maglaj / Služba civilne zaštite		Odjeljenje za lokalni razvoj

	javnosti	2020. godine												
SC3 / OC5	<b>P 3.5.2.1. Aktivnosti na uređenju i izgradnji obaloutvrde lijeve i desne obale rijeke Bosne</b>	Od 2020 godine 100 domaćinstava i privrednih subjekata nije izloženo poplavama	300,000	10,000	10,000		20,000	120,000	120,000	40,000	280,000	Općina Maglaj / Služba za urbanizam, geodetske i imovinsko-pravne poslove	615 118	Odjeljenje za lokalni razvoj
SC3 / OC5	<b>P 3.5.3.1. Izrada projektne dokumentacije sanacije klizišta na području općine</b>	Započet projekat P 3.5.3.2.	100,000	10,000	20,000	20,000	50,000	25,000	25,000		50,000	Općina Maglaj / Služba za urbanizam, geodetske i imovinsko-pravne poslove	613 952	Odjeljenje za lokalni razvoj
SC3 / OC5	<b>P 3.5.3.2. Sanacija klizišta u kontinuitetu – prioritetne lokacije</b>	Do 2020 godine smanjen broj domaćinstava direktno ugroženih od klizišta za 50.	250,000	15,000	10,000		25,000	80,000	80,000	65,000	225,000	Općina Maglaj / Služba civilne zaštite/ Služba za urbanizam, geodetske i imovinsko-pravne poslove	613 729	Odjeljenje za lokalni razvoj
SC3 / OC5	<b>P 3.5.4.1. Deminiranje prioriternih površina kontaminiranih minama</b>	Za 150 domaćinstava osiguran pristup poljoprivrednom zemljištu/ šumskom zemljištu/ izvorištima i korištenje istoga od koje godine?	1,475,000	5,000	10,000	10,000	25,000	450,000	500,000	500,000	1,450,000	Općina Maglaj / Služba civilne zaštite	613 991-13	Odjeljenje za lokalni razvoj
<b>UKUPNO:</b>			<b>13,161,000</b>		<b>1,033,000</b>	<b>807,500</b>	<b>2,855,500</b>	<b>3,213,500</b>	<b>4,857,000</b>	<b>2,235,000</b>	<b>10,305,500</b>			

## **VI.2. Plan organizacionih i ljudskih kapaciteta za implementaciju, praćenje i vrednovanje strategije**

U momentu usvajanja Strategije lokalnog razvoja, poslovi razvoja u općini Maglaj obavljali su se putem Odjeljenja za lokalni razvoj, biznisa i poduzetništva, u okviru Službe za privredu, finansije i razvoj poduzetništva. Prema Pravilniku o unutrašnjoj organizaciji, Odjeljenje je imalo šest izvršilaca, od čega je šef Odjeljenja samo dijelom opisa poslova upućen na poslove upravljanja razvojem, stručni saradnik za planiranje lokalnog razvoja i poduzetništva znatno manje, a ostali neznatno ili nikako.

Nakon analize situacije, u okviru projekta ILDP tokom 2013. godine, predloženo je da se jedinica za upravljanje razvojem (JURA) uspostavi kao posebna, samostalna služba u okviru općinske administracije, sa minimalno 3 izvršioca, koja bi se bavila isključivo razvojnim pitanjima. Preporučene su izmjene i dopune Pravilnika kojim bi se jasno definirale nadležnosti JURA-e, kao glavnog koordinacionog faktora u ostvarenju svih funkcija upravljanja razvojem, i precizirale nadležnosti svih službi u domenu upravljanja razvojem. Međutim, preporučene promjene još uvijek nisu realizovane. U toku srednjoročne evaluacije koja je rađena krajem 2016. godine utvrđeno je da među predstavnicima općinskog rukovodstva postoji razumijevanje o potrebi da se preciznije definišu nadležnosti za poslove upravljanja razvojem i uvedu odgovarajuće organizacione promjene. Općinska uprava Maglaj je svjesna važnosti interne i eksterne koordinacije u pripremi, planiranju, implementaciji, praćenju, ocjeni i ažuriranju Strategije razvoja Općine Maglaj.

Iako Općina Maglaj ima dugogodišnje iskustvo u oblasti strateškog planiranja, dosadašnje iskustvo se pokazalo nedovoljno efikasnim za upravljanje složenim razvojnim procesom, te je neophodno uspostaviti odgovarajuću jedinicu za upravljanje razvojem - JURA, koja će biti jedinstveni sistem za sveukupno upravljanje razvojem, a koja će se u okviru općinske uprave stručno baviti izazovima i poslovima vezanim za Strategiju razvoja Općine. U tom pravcu Općina Maglaj će izvršiti izmjenu sistematizacije i radnih zadataka i uspostaviti operativni kapacitet sa tri izvršioca u okviru samostalnog Odjeljenja za lokalni razvoj, pod direktnom ingerencijom Općinskog načelnika.

Odjeljenje za lokalni razvoj će se ekspertno baviti Strategijom razvoja općine kao cjeline, shodno Zakonu o razvojnom planiranju i upravljanju razvojem u Federaciji Bosne i Hercegovine, odnosno upravljanjem procesom razvoja - implementacije, praćenja, vrednovanja i ažuriranja Strategije, iniciranje interne i eksterne koordinaciju svih aktivnosti i svih aktera, te promocije, pripreme, lansiranja projekata, izvođenja, praćenja, izvještavanja te permanentnog praćenja i iznalaženja mogućih izvora finansiranja na svim nivoima. Ključna je uloga menadžmenta općinske administracije u procesima implementacije s obzirom na direktnu odgovornost za implementaciju ukupne Strategije.

Odjeljenje za upravljanje razvojem mora obezbijediti:

- Svakodnevnu internu i eksternu koordinaciju aktivnosti u procesima strateškog planiranja (koordinacija ORT-a/Partnerske grupe) implementacije, praćenja i vrednovanja rezultata implementacije Strategije te analize rezultata i predlaganja ažuriranja;
- Svakodnevnu komunikaciju i saradnju sa načelnikom Općine po svim pitanjima iz nadležnosti upravljanja lokalnim razvojem, kao i svim službama unutar Općine;
- Organizovanje i učešće u izradi Plana komunikacije i Plana promocije Strategije te u realizaciji svih planiranih aktivnosti u vezi s tim;
- Podizanje nivoa vještina i znanja izvršilaca za implementaciju Strategije - predlaganje internih i eksternih obuka za procese i funkcije upravljanja razvojem;
- Iniciranje i koordinaciju izrade godišnjeg plana implementacije Strategije, ugradnje prioriteta iz godišnjeg Plana implementacije u godišnje planove rada službi, dostavljanje potrebnih podataka o planovima, radi planiranja sredstava u budžetu;
- Iniciranje i razradu akcionih planova za realizaciju službama dodijeljenih projekta;

- Praćenje realizacije ugovora za projekte iz Strategije u okviru JLS, (u tehničkom i finansijskom smislu, na bazi ličnog uvida i na bazi podataka iz resornih službi);
- Eksternu komunikaciju i saradnju sa privrednicima, NVO i poslovnim udruženjima, drugim općinama u BiH, višim niovima vlasti, međunarodnom zajednicom, bankama i drugim institucijama, u cilju obezbjeđenja kvalitetnog nastupa na tržištu i realizacije Strategije;
- Uspostavu i održavanje informacionog sistema sa statističkim i drugim podacima od značaja za lokalni razvoj (profil Općine), kao i baze podataka o realizaciji svakog projekta pojedinačno (u saradnji sa resornim službama nadležnim za razradu i implementaciju svakog projekta) i Strategije kao cjeline;
- Raspoloživost svih podataka, u svakom trenutku, u vezi sa bilo kojim pitanjem u oblasti upravljanja razvojem i mogućnost izrade analiza, izvještaja i svih potrebnih podataka, za načelnika, općinsko vijeće i druge nadležne organe.

Za aktivnosti eksterne koordinacije i komunikacije, izradiće se Plan komunikacije i promocije Strategije, u saradnji sa službenikom za informisanje. Pri izradi ovog Plana koristiće se iskustva i rješenja iz revizije Strategije razvoja, stečena kroz prikupljanje ocjena, mišljenja i prijedloga od strane zainteresovanih aktera.

Važnu ulogu u implementaciji, praćenju i vrednovanju strategije imaće Partnerstvo za razvoj općine Maglaj, uspostavljeno 28.02.2017. godine. Partnerstvo je bilo uključeno u proces izrade Strategije, omogućujući doprinos zainteresovanih lokalnih aktera kroz dva organizovana sastanka: na prvom sastanku razmatran je nacrt strateške platforme, a na drugom sastanku (21.11.2017.) razmatran je nacrt kompletne Strategije razvoja.

Partnerstvo čine, pored predstavnika Općinskog vijeća i izvršne vlasti, predstavnici javnih ustanova, poslovnog sektora, mjesnih zajednica i nevladinih organizacija. Predviđeno je da se Partnerstvo u fazi implementacije Strategije sastaje najmanje dva puta godišnje, kako bi razmatrali godišnje izvještaje o implementaciji i učestvovali u ažuriranju trogodišnjeg plana je. Za pružanje operativne podrške radu Partnerstva biće zadužena jedinica za upravljanje razvojem.

Finalno vrednovanje implementacije Strategije razvoja izvršiće se na kraju perioda implementacije (2020. godine), kada će se izvršiti provjera validnosti strateških ciljeva i ostalih elemenata Strategije. Finalno vrednovanje će poslužiti kao podloga za novi ciklus strateškog planiranja.

### Pregled osnovnih aktivnosti i odgovornosti za implementaciju strategije

Osnovne uloge i odgovornosti za implementaciju , praćenje, vrednovanje i izvještavanje	
Aktivnosti	Nadležnost
Priprema/ažuriranje Kalendara aktivnosti Jedinice za upravljanje razvojnim aktivnostima	<b>Inicijator i vlasnik procesa:</b> Koordinator Razvojnog tima do uspostave Odjeljenja za lokalni razvoj pod direktnom ingerencijom ON <b>Nosioci i učesnici procesa:</b> Ostali službenici Odjeljenja/RT-a
Definisanje prioriteta na osnovu strateško-programskih dokumenata za naredni 1+2 planski ciklus	<b>Inicijator i vlasnik procesa:</b> Koordinator Razvojnog tima RT-a do uspostave Odjeljenja za lokalni razvoj u saradnji sa ON <b>Nosioci i učesnici u procesu:</b> Rukovodioci nadležnih službi JLS; Kolegij načelnika JLS; Ostali službenici Odjeljenja /RT
Priprema trogodišnjih/godišnjih planova rada službi, uključujući projekte iz strategije razvoja i vezane redovne aktivnosti	<b>Inicijator i vlasnik procesa:</b> Rukovodioci nadležnih službi JLS <b>Nosioci i učesnici u procesu:</b> Koordinator Razvojnog tima do uspostave Odjeljenja za lokalni razvoj
Izrada Trogodišnjeg/Godišnjeg plana rada JLS	<b>Inicijator i vlasnik procesa:</b> Koordinator Razvojnog tima do uspostave Odjeljenja za lokalni razvoj u saradnji sa ON <b>Nosioci i učesnici u procesu:</b> Kolegij načelnika JLS

Uključivanje strateških projekata i aktivnosti u plan Budžeta ( <u>za narednu godinu</u> )	<b>Inicijator i vlasnik procesa:</b> Rukovodilac Službe za privredu, finansije i razvoj poduzetništva <b>Nosioci i učesnici procesa:</b> Koordinator RT-a; Kolegij načelnika JLS
Usklađivanje trogodišnjih/godišnjih planova rada službi/odjeljenja i Trogodišnjeg/Godišnjeg plana rada JLS sa usvojenim Budžetom ( <u>za narednu godinu</u> )	<b>Inicijator i vlasnik procesa:</b> Koordinator Razvojnog tima do uspostave Odjeljenja za lokalni razvoj <b>Nosioci i učesnici procesa:</b> Rukovodioci nadležnih službi; Kolegij načelnika JLS
Usvajanje Godišnjeg plana rada JLS ( <u>za narednu godinu</u> )	<b>Inicijator i vlasnik procesa:</b> Načelnik JLS <b>Nosioci i učesnici u procesu:</b> Općinsko vijeće
Razrada projekata iz Godišnjeg plana rada JLS	<b>Inicijator i vlasnik procesa:</b> Koordinator Razvojnog tima do uspostave Odjeljenja za lokalni razvoj <b>Nosioci i učesnici procesa:</b> Ostali službenici Odjeljenja /RT; nadležne službe
Praćenje i privlačenje eksternih izvora finansiranja projekata	<b>Inicijator i vlasnik procesa:</b> Koordinator Razvojnog tima do uspostave Odjeljenja za lokalni razvoj <b>Nosioci i učesnici procesa:</b> Nadležne službe; Ostali službenici Odjeljenja /RT
Praćenje provođenja Godišnjeg plana rada JLS i ostvarenja strateških i sektorskih ciljeva	<b>Inicijator i vlasnik procesa:</b> Koordinator Razvojnog tima do uspostave Odjeljenja za lokalni razvoj <b>Nosioci i učesnici procesa:</b> Ostali službenici Odjeljenja /RT; Šefovi službi
Izrada godišnjih izvještaja o radu službi/odjeljenja	<b>Inicijator i vlasnik procesa:</b> Rukovodioci službi <b>Nosioci i učesnici procesa:</b> Kolegij načelnika JLS; Koordinator Razvojnog tima do uspostave Odjeljenja za lokalni razvoj; Ostali službenici Odjeljenja /RT
Uključivanje Partnerske grupe u praćenje provođenja strategije lokalnog razvoja	<b>Inicijator i vlasnik procesa:</b> Koordinator Razvojnog tima RT do uspostave Odjeljenja za lokalni razvoj <b>Nosioci i učesnici u procesu:</b> Ostali službenici Odjeljenja /RT; Partnerska grupa
Priprema i razmatranje Izvještaja o razvoju (za prethodnu godinu)	<b>Inicijator i vlasnik procesa:</b> Koordinator Razvojnog tima do uspostave Odjeljenja za lokalni razvoj <b>Nosioci i učesnici u procesu:</b> Ostali službenici Odjeljenja /RT; Rukovodioci službi
Priprema i razmatranje Godišnjeg izvještaja o radu JLS (za prethodnu godinu)	<b>Inicijator i vlasnik procesa:</b> Koordinator Razvojnog tima do uspostave Odjeljenja za lokalni razvoj zajedno sa ON i rukovodiocima službi <b>Nosioci i učesnici procesa:</b> Rukovodioci službi; Kolegij načelnika JLS
Usvajanje i objavljivanje Izvještaja o razvoju (za prethodnu godinu)	<b>Inicijator i vlasnik procesa:</b> Načelnik JLS <b>Nosioci i učesnici procesa:</b> Općinsko vijeće
Usvajanje i objavljivanje Godišnjeg izvještaja o radu JLS (za prethodnu godinu)	<b>Inicijator i vlasnik procesa:</b> Načelnik JLS <b>Nosioci i učesnici procesa:</b> Općinsko vijeće
Ostale važne aktivnosti: <ul style="list-style-type: none"> <li>▪ Redovno ažuriranje web stranice JLS u domenu informacija koje se odnose na razvojne aktivnosti</li> <li>▪ Redovni kontakti sa višim nivoima vlasti</li> <li>▪ Uspostavljanje i unaprijeđenje međuopćinske/međuopštinske saradnje</li> <li>▪ Pokretanje procesa finalne evaluacije strategije razvoja</li> </ul>	<b>Inicijator i vlasnik procesa:</b> Koordinator Razvojnog tima do uspostave Odjeljenja za lokalni razvoj <b>Nosioci i učesnici:</b> Ostali službenici Odjeljenja /RT

Predviđene aktivnosti se odnose na godišnji ciklus planiranja, praćenja, vrednovanja i izvještavanja i za svaki naredni ciklus se ponavljaju. Aktivnosti su u skladu sa Zakonom o razvojnom planiranju i upravljanju razvojem u FBiH koji je stupio na snagu u mjesecu maju 2017. godine. Rokovi za izvršenje predviđenih aktivnosti se preuzimaju iz provedbenih uredbi Zakona o razvojnom planiranju i upravljanju razvojem u FBiH i Zakona o budžetima Federacije Bosne i Hercegovine, kao i internog regulatornog okvira JLS. Partnerska grupa se uključuje minimalno jednom godišnje u praćenje provođenja strategije lokalnog razvoja.

(\*\*) JURA je jedinica za upravljanje razvojem, koju će u Općini Maglaj predstavljati Odjeljenje za upravljanje razvojem. Do osnivanja ovog Odjeljenja, ulogu JURA-e preuzima Razvojni tim (RT).

## VII. Prilozi

### Prilog 1: Integrirani pregled revidirane strategije (2018.-2020.)

Veza sa strateškim i sektorskim ciljem i programom	Projekat /mjera	Ukupni očekivani ishod projekta/mjere			
			Budžet	Eksterni izvori	Ukupno
1.Strateški cilj	<b>Osigurati privredni rast i povećanje zaposlenosti</b>				
1.1. Sektorski cilj	Unaprijediti poslovanje malih i srednjih poduzeća do kraja 2020. godine	Očekivani sektorski ishodi	<ul style="list-style-type: none"> <li>Vrijednost izvoza malih i srednjih preduzeća u 2020. godini povećana za 10 % u odnosu na stanje u 2016. godini</li> <li>Iznos stranih ulaganja na području općine u 2020. godini veći za 40 % u odnosu na 2016. godini</li> <li>Povećanje broja novoosnovanih malih i srednjih preduzeća za 5%, do kraja 2020. u odnosu na 2016. godinu</li> </ul>	Indikatori sektorskog cilja	<ul style="list-style-type: none"> <li>Vrijednost izvoza malih i srednjih preduzeća</li> <li>Iznos stranih ulaganja na području općine</li> <li>Broj novoosnovanih malih i srednjih preduzeća</li> </ul>
1.1.1.Program	<b>INTENZIVIRANJE VEZA SA DIJASPOROM</b>				
	P 1.1.1.1. Registar dijaspore	Od 2018. godine ostvarena komunikacija sa svim registriranim poduzetnicima iz dijaspore i uspostavljen sistem slanje informacija o mogućnostima za ulaganja	4,000	4,000	<b>8,000</b>
	P 1.1.1.2. Susreti između općinskog rukovodstva i predstavnika dijaspore	Dogovorene najmanje 2 inicijative dijaspore godišnje, usmjerene na intenziviranje poduzetničkih i drugih aktivnosti	5,000	5,000	<b>10,000</b>

PODRŠKA PODUZETNICIMA					
1.1.2. Program	P 1.1.2.1. Projekat Podrška i jačanje pozicije udruženja poduzetnika	Povećan broj članova udruženja – korisnika usluga udruženja za 50 % do kraja 2020. u odnosu na 2016. g.; Povećanje fizičkog obima proizvodnje članova udruženja za 20 % do 2020. u odnosu na 2016.g.	25,000	-	25,000
	P 1.1.2.2. Projekat Poticaji za razvoj poduzetničkih djelatnosti	Povećanje broja upita potencijalnih investitora za ulaganje u Općinu Maglaj za minimalno 30 % do 2020 u odnosu na 2016. Povećanje vrijednosti investicija kroz investicijske kredite za 50% do 2020. godine	150,000	-	150,000
	P 1.1.2.3. Projekat „Business game“ promocija poduzetništva i samozapošljavanje mladih poduzetnika	Registrovano najmanje 15 obrta ili d.o.o., na osnovu poslovnih ideja identifikovanih u projektu, do 2020. godine	50,000	-	50,000
	P 1.1.2.4 Projekat izvođenja praktične nastave za srednjoškolske učenike u privrednim subjektima	Zaposleno 80 polaznika praktične obuke u malim i srednjim preduzećima do 2020.g.	5,000	45,000	50,000
	P 1.1.2.5 Projekat Podrška programima prekvalifikacije nezaposlenih osoba	Zaposleno 50 prekvalifikovanih polaznika u malim i srednjim preduzećima do 2020.g.	15,000	135,000	150,000
1.2. Sektorski cilj	Poboljšati poslovnu infrastrukturu u industrijskim zonama do kraja 2020. godine	Očekivani sektorski ishodi	<ul style="list-style-type: none"> <li>• Broj zaposlenih u industrijskim zonama i biznis inkubatoru povećan za 10% svake godine u periodu 2017.-2020.</li> <li>• Iznos stranih ulaganja na području općine u 2020. godini veći za 40 % u odnosu na 2016. godini</li> </ul>	Indikatori sektorskog cilja	<ul style="list-style-type: none"> <li>• Broj zaposlenih u industrijskim zonama i biznis inkubatoru</li> <li>• Iznos stranih ulaganja na području općine</li> </ul>
POSLOVNE ZONE					
PROGRAM 1.2.1	P 1.2.1.1. Uspostava IT / media-marketing biznis inkubatora	U biznis inkubatoru posluje minimalno 5 registriranih subjekata do kraja 2020.g.	5,000	135,000	140,000

	<b>P 1.2.1.2. Aktivnosti na izgradnji industrijsko poslovnih zona</b>	Osnovano 5 novih kompanija u sklopu poslovnih zona Misurići i Liješnica do kraja 2020. godine	150,000	450,000	<b>600,000</b>
<b>1.3. Sektorski cilj</b>	Povećati obim poljoprivredne proizvodnje i unaprijediti finalizaciju proizvoda zdrave hrane do kraja 2020. godine	Očekivani sektorski ishodi	<ul style="list-style-type: none"> <li>Godišnje povećanje broja registrovanih poljoprivrednih gazdinstava za 5% u odnosu na prethodnu godinu počevši od 2017.g;</li> <li>Godišnje povećanje prihoda registrovanih poljoprivrednih gazdinstava za 10% svake godine u odnosu na prethodnu godinu počevši od 2017.g;</li> </ul>	Indikatori sektorskog cilja	<ul style="list-style-type: none"> <li>Broj registrovanih poljoprivrednih gazdinstava;</li> <li>Prihodi registrovanih poljoprivrednih gazdinstava;</li> </ul>
	<b>POTICAJI POLJOPRIVREDNIM PROIZVOĐAČIMA</b>				
<b>PROGRAM 1.3.1</b>	<b>P 1.3.1.1. Poticaji poljoprivredne proizvodnje</b>	Povećanje poljoprivredne proizvodnje (svih kultura) za 20% do kraja 2020. godine u odnosu na 2016.g.	500,000	500,000	<b>1,000,000</b>
	<b>P 1.3.1.2 Izgradnja stajskih objekata/ farmi</b>	Povećan broj grla stoke u općiniza 10 % do kraja 2020.g.	-	100,000	<b>100,000</b>
	<b>P 1.3.1.3 Izgradnja minipreradaivačkih i skladišnih kapaciteta za preradu voća i povrća (hladnjače)</b>	Hladnjača godišnje skladišti 200 t proizvoda počevši od 2019. godine	-	350,000	<b>350,000</b>
	<b>P 1.3.1.4. Podrška organizovanju i radu zadruga u poljoprivrednoj proizvodnji – jačanje komercijalne funkcije</b>	Povećan broj ukupan članova udruženja / zadruga – korisnika usluga za 30 % do 2020. u odnosu na 2016. godinu	16,000	-	<b>16,000</b>
<b>2.Strateški cilj</b>	<b>Unaprijediti kvalitet života, rada i odmora za građane Maglaja</b>				
<b>2.1. Sektorski cilj</b>	Unaprijediti obrazovne, kulturne i sportske sadržaje i kapacitete institucija do kraja 2020. godine	Očekivani sektorski ishodi	<ul style="list-style-type: none"> <li>Povećan broj djece obuhvaćene predškolskim obrazovanjem za 20 % u 2020. u odnosu na 2016. godinu;</li> <li>Povećan stepen uključenosti djece sa poteškoćama u razvoju u redovan obrazovni proces za 5</li> </ul>	Indikatori sektorskog cilja	<ul style="list-style-type: none"> <li>Broj djece obuhvaćene predškolskim obrazovanjem;</li> <li>Broj djece sa poteškoćama u razvoju uključene u redovan obrazovni</li> </ul>



			<ul style="list-style-type: none"> <li>% do 2020 u odnosu na 2016. godinu;</li> <li>Povećan stepen uključenosti građana, u kulturne manifestacije za 20 %, 2020.g. u odnosu na 2016. godinu;</li> <li>Povećan stepen uključenosti građana u sportske aktivnosti za 20 %, 2020.g. u odnosu na 2016.godinu;</li> <li>Povećan iznos finansijskih sredstava za razvojne projekte mladih i projekte u mjesnim zajednicama, u skladu sa prioritetima identificiranim kroz strukture mjesnih zajednica, za 20% u periodu 2017-2020</li> </ul>		proces <ul style="list-style-type: none"> <li>• Broj posjetilaca kulturnih manifestacija</li> <li>• Broj građana uključenih u sportske aktivnosti</li> <li>• Iznos finansijskih sredstava za razvojne projekte mladih i projekte u mjesnim zajednicama</li> </ul>
	<b>OBRAZOVANJE</b>				
2.1.1.Program	P 2.1.1.1.Izgradnja sportske sale MSŠ i Gimnazije-prva faza	Identificiran Partner/ Donator do 2020.g.	5,000	-	5,000
	P 2.1.1.2. Izgradnja školske fiskulturne sale – Moševac	Do 2020.g. nastava tjelesnog odgoja održava se u skladu sa pedagoškim standardima za sve učenike PŠ Moševac	5,000	-	5,000
	P 2.1.1.3. Praktična primjena programa inkluzivne nastave (projekat podržava OSCE/ Komisija za soc zaštitu i inkluziju)	Do 2019.g. sve škole na području općine provode program inkluzivne nastave prema najvišim standardima	5,000	-	5,000
	<b>KULTURA</b>				
2.1.2.Program	P 2.1.2.1. Prostorno proširenje Doma kulture i biblioteke – prva faza	Identificiran Donator do 2020.g.	10,000	-	10,000
	P 2.1.2.2. Obezbeđenje uslova za rad i obavljanje bibliotekarske djelatnosti po MZ	Povećan broj čitalaca – korisnika usluga Biblioteke za 15 %, 2020.g. u odnosu na 2016.g.	4,500	4,500	9,000
	P 2.1.2.3. Smotre folklor (Kolo na Bosanskom ćilimu i dr.)	Broj posjetilaca općine Maglaj povećan za 800 godišnje tokom trajanja manifestacije počevši od 2018 godine	12,000	-	12,000

	<b>P 2.1.2.4. Tradicionalni festival Studentsko ljeto</b>	Broj posjetilaca općine Maglaj povećan za 300 godišnje tokom trajanja manifestacije počevši od 2018. godine	80,000	-	<b>80,000</b>
	<b>P 2.1.2.5. Manifestacija Dani Edhema Mulabdića</b>	Broj posjetilaca manifestacije povećan za 20% do 2020.g u odnosu na 2016.godinu	12,000	-	<b>12,000</b>
	<b>P 2.1.2.6. Manifestacija Gastro ponuda Maglaj</b>	Povećan broj posjetilaca manifestacije za 50%. do 2020. u odnosu na 2016.g	6,000	-	<b>6,000</b>
	<b>P 2.1.2.7. Projekat održavanja kulturno-sportskih manifestacija po mjesnim zajednicama</b>	Povećan broj za 20% posjetilaca kulturno-sportskih manifestacija u mjesnim zajednicama 2020.g. u odnosu na 2017.g	15,000	-	<b>15,000</b>
	<b>P 2.1.2.8 Manifestacija "IT challenge" – državno takmičenje učenika u IT i drugi sadržaji</b>	Povećan broj mladih osoba uključenih u manifestaciju za 20 % do 2020. u odnosu na 2016.	15,000	-	<b>15,000</b>
<b>2.1.3.Program</b>	<b>SPORT</b>				
	<b>P 2.1.3.1. Tradicionalni, malonogometni zimski turnir</b>	Povećan broj posjetilaca turnira za 30%. 2020. u odnosu na 2016.g.	6,000	-	<b>6,000</b>
	<b>P 2.1.3.2. Opremanje gradske sportske dvorane</b>	Povećan broj korisnika sportske dvorane za 500 godišnje, 2020. godine u odnosu na 2016.g.	10,000	70,000	<b>80,000</b>
	<b>P 2.1.3.3. Izgradnja gradskog bazena (prva faza - identificiranje lokacije i izrada prostorno planske dokumentacije)</b>	Identificiran Partner / Investitor gradskog bazena do 2020. godine	25,000	-	<b>25,000</b>
	<b>P 2.1.3.4. Proširenje sadržaja i obuhvata sportsko rekreacionog kompleksa Ošve-prva faza</b>	Identificiran Investitor SRC Ošve do 2020. godine	25,000	-	<b>25,000</b>
	<b>P 2.1.3.5. Izgradnja multifunkcionalnog poligona- OŠ Maglaj - otvorene pozornice (sportskih terena i tenis igrališta) - priprema projektne tehničke dokumentacije (I faza)</b>	Identificiran Partner/ Investitor do 2020. godine	30,000	270,000	<b>300,000</b>
	<b>P 2.1.3.6. Izgradnja i rekonstrukcija sportskih igrališta po MZ i naseljenim</b>	400 mladih i djece koristi izgrađene objekte tokom godine	20,000	100,000	<b>120,000</b>

	mjestima (Bijela Ploča, Jablanica, Kosova)	za bavljenje sportom i rekreacijom od 2018. godine			
	<b>P 2.1.3.7. Rekonstrukcija nogometnog stadiona Kosova sa pratećim sadržajima – fazna izgradnja</b>	300 građana, mladih i djece koristi stadion u rekreativne svrhe na godišnjem nivou od 2018. godine	15,000	135,000	<b>150,000</b>
	<b>P 2.1.3.8. Izgradnja objekta svlačionica na gradskom stadionu/ rekonstrukcija stadiona u skladu sa modernim standardima ( fazna izgradnja)</b>	Identificiran Partner/Donator do 2020.g.Us	20,000	180,000	<b>200,000</b>
	<b>P 2.1.3.9. Završetak radova na objektu Sportska dvorana Novi Šeher</b>	Povećan broj sportskih događaja za 20% do 2020. u odnosu na 2016. u MZ N.Šeher	25,000	225,000	<b>250,000</b>
	<b>KULTURNO-HISTORIJSKA BAŠTINA</b>				
<b>2.1.4. Program</b>	<b>P 2.1.4.1. Rekonstrukcija spomen kuće književnika Edhema Mulabdića</b>	Identificiran Donator do 2020.g.	10,000	90,000	<b>100,000</b>
	<b>P 2.1.4.2. Opremanje, uspostava muzejske postavke i organizacija rada (upravljanje) kulturno-historijskog objekta Delibegov han i Uzeir-begov konak i Tvrđava</b>	Povećan broj posjetilaca objekta za 400 godišnje, do 2020. godine u odnosu na 2017.g.	15,000	15,000	<b>30,000</b>
	<b>P 2.1.4.3. Kontinuirane aktivnosti na zaštiti i održavanju Tvrđave</b>	Povećan broj posjetilaca tvrđave za 1000 godišnje do 2020. godine	15,000	135,000	<b>150,000</b>
<b>2.2. Sektorski cilj</b>	Poboljšati kvalitet usluga u oblasti zdravstva i socijalne zaštite do kraja 2020. godine	Očekivani sektorski ishodi	<ul style="list-style-type: none"> <li>Minimalno 70% pacijenata zadovoljno kvalitetom usluga zdravstvenih ustanova do 2020.g.</li> <li>Broj adekvatno zbrinutih starih i iznemoglih lica povećan za 100 do 2020. godine u odnosu na 2017. godinu</li> <li>Članstvo u nevladinim organizacijama koje okupljaju socijalno isključene grupe povećano za 30% do 2020.g u odnosu na 2016. godinu</li> </ul>	Indikatori sektorskog cilja	<ul style="list-style-type: none"> <li>Broj pacijenata zadovoljnih kvalitetom usluga zdravstvenih ustanova;</li> <li>Broj adekvatno zbrinutih starih i iznemoglih lica</li> <li>Broj članova u nevladinim organizacijama koje okupljaju socijalno isključene grupe</li> </ul>
	<b>ZDRAVSTVENA I SOCIJALNA ZAŠTITA</b>				
<b>2.2.1. Program</b>	<b>P 2.2.1.1. Povećanje kvantiteta i kvaliteta primarne zdravstvene zaštite</b>	Ispunjeni uslovi propisani Zakonom o zdravstvenoj zaštiti za	-	250,000	<b>250,000</b>

		zdravstvene djelatnosti koje se vrše u područnim ambulantama do 2020. g.			
	<b>P 2.2.1.2 Opremanje prostora za dnevni boravak i aktivnosti starih i iznemoglih lica</b>	Razvijene usluge dnevnog boravka za osobe treće životne dobi do 2019. godine	6,000	45,000	<b>51,000</b>
	<b>P 2.2.1.3. Izgradnja doma za stara i iznemogla lica</b>	Razvijene usluge Doma za stara i iznemogla lica do 2020. godine	-	350,000	<b>350,000</b>
	<b>P 2.2.1.4. Podrška projektima socijalne uključenosti i socijalno poduzetništvo</b>	Realizovana najmanje 2 projekta socijalne uključenosti u općini godišnje počevši od 2019. godine Najmanje 50 korisnika godišnje koristi benefite projekata počevši od 2019. godine	10,000	-	<b>10,000</b>
<b>4.Strateški cilj</b>	<b>Unaprijediti efikasnost administracije u službi građana, mladih i osjetljivih kategorija</b>				
<b>4.1. Sektorski cilj</b>	Ojačati kapacitete lokalne administracije, sa fokusom na upravljanje razvojem i komunikaciju sa građanima do kraja 2020. godine	Očekivani sektorski ishodi	<ul style="list-style-type: none"> <li>Povećan broj novih usluga općinske administracije za 3 do 2020. godine;</li> <li>Povećano učešće građana u procesu strateškog planiranja i odlučivanja za 30% do 2020. godine u odnosu na 2016. godinu;</li> <li>Povećan nivo finansijskih sredstava za razvojne projekte u mjesnim zajednicama, u skladu sa prioritetima identificiranim kroz strukture mjesnih zajednica, za 10% u periodu 2017-2020. u odnosu na period 2010-2015.g.</li> </ul>	Indikatori sektorskog cilja	<ul style="list-style-type: none"> <li>Broj novih, uvedenih administrativnih usluga</li> <li>Broj građana prisutnih na javnim raspravama i uključenih u razvojna partnerstva</li> <li>Iznos finansijskih sredstava za razvojne projekte u mjesnim zajednicama</li> </ul>
	<b>UPRAVLJANJE LOKALNIM RAZVOJEM</b>				
<b>4.1.1.Program</b>	<b>P 4.1.1.1. Izrada strateških planova i dr. razvojnih dokumenata općine Maglaj</b>	Uspostavljene strukture i sistem za implementaciju usvojenih strateških i drugih razvojnih planova Općine do kraja 2018.g.;	15,000	-	<b>15,000</b>

		Prioriteti iz usvojenih planova redovno godišnje inkorporirani u Plan implementacije Strategije (1+2) počevši od 2018. godine			
	<b>P 4.1.1.2. Uspostava jedinice za upravljanje razvojem</b>	Stepen implementacije Strategije povećan za 10% u periodu 2017.-2020. u odnosu na period 2012.-2016.	10,000	-	<b>10,000</b>
	<b>P 4.1.1.3. Reorganizacija mjesnih zajednica s ciljem efikasnijeg pružanja usluga stanovništvu MZ</b>	Izrađeni godišnji planovi prioritetnih projekata na području MZ (sa programom i kriterijima raspodjele sredstava prema mjesnim zajednicama) do kraja 2020. g.	120,000	-	<b>120,000</b>
	<b>P 4.1.1.4. Podrška projektima za mlade koji doprinose lokalnom razvoju u skladu sa LOD metodologijom (realizacija Plana za mlade)</b>	Minimalno 50 volontera angažovano kroz podržane projekte za mlade na godišnjem nivou, od 2018. godine	30,000	-	<b>30,000</b>
<b>4.2. Sektorski cilj</b>	Unaprjediti postojeće i uvesti nove usluge općinske administracije do kraja 2020. godine	<b>Očekivani sektorski ishodi</b>	Povećano zadovoljstvo privrednika i dijaspore administrativnim uslugama za 20% u 2020. u odnosu na 2017 g.	<b>Indikatori sektorskog cilja</b>	Nivo zadovoljstva privrednika i dijaspore administrativnim uslugama (mjereno anketom)
	<b>UVOĐENJE NOVIH USLUGA</b>				
<b>4.2.1. Program</b>	<b>P 4.2.1.1.. Uvođenje e-uprave</b>	Skraćeno vrijeme pružanja usluga općinske administracije za 30% do kraja 2020. godine	8,000	-	<b>8,000</b>
	<b>P 4.2.1.2. Šalter za dijasporu (usluge u šalter Sali)</b>	Skraćeno vrijeme pružanja usluga za predstavnike dijaspore za 50% do 2020. godine u odnosu na 2017 godinu	3,000	3,000	<b>6,000</b>
	<b>P 4.2.1.3. Info šalter za pružanje informacija za poduzetništvo</b>	Skraćeno vrijeme za registraciju biznisa za 10%, 2020. u odnosu na 2018. Godinu	5,000	-	<b>5,000</b>
<b>Unaprjediti zaštitu okoliša i sistem prevencije rizika od elementarnih nepogoda</b>					

<b>3.Strateški cilj</b>					
<b>3.1. Sektorski cilj</b>	Unaprijediti upravljanje prostorom do kraja 2020. godine	Očekivani sektorski ishodi	<ul style="list-style-type: none"> <li>Smanjen broj nelegalno izgrađenih objekata za 10 % do kraja 2020. u odnosu na 2017.g.</li> <li>Povećan broj razvojnih projekata koji se realizuju u skladu sa Prostornim planom za 10% do kraja 2020. godine u odnosu na 2016. godinu</li> </ul>	Indikatori sektorskog cilja	<ul style="list-style-type: none"> <li>Broj nelegalno izgrađenih objekata</li> <li>Broj realizovanih - izgrađenih razvojnih projekata</li> </ul>
<b>3.1.1.Program</b>	<b>PROSTORNO-PLANSKA DOKUMENTACIJA</b>				
	<b>P 3.1.1.1. Izrada prostornog plana općine Maglaj</b>	Usvojen prostorni plan općine Maglaj do 2018. godine	15,000	60,000	<b>75,000</b>
	<b>P3.1.1.2. Izrada urbanističkih/ regulacionih planova Općine Maglaj i MZ-a prema prioritetima</b>	Povećan broj izdavanja odobrenja za građenje privatnim i poslovnim subjektima na teritoriji općine za 10% do 2020. u odnosu na 2016.	15,000	30,000	<b>45,000</b>
	<b>P 3.1.1.3. Izrada projektne dokumentacije za most preko rijeke Bosne prema naselju Bijela Ploča</b>	Identificiran investitor / donator do 2020. godine	50,000	-	<b>50,000</b>
<b>3.2. Sektorski cilj</b>	Poboljšati komunalnu infrastrukturu do kraja 2020. godine	Očekivani sektorski ishodi	<ul style="list-style-type: none"> <li>Povećano zadovoljstvo građana općine Maglaj kvalitetom javnih komunalnih usluga za 20 % do 2020. u odnosu na 2017. godinu</li> <li>Poboljšani ekonomski parametri funkcionisanja KJD Maglaj za 10% do 2020. u odnosu na 2016. godinu</li> </ul>	Indikatori sektorskog cilja	<ul style="list-style-type: none"> <li>Stepen zadovoljstva građana općine Maglaj kvalitetom javnih komunalnih usluga</li> <li>Prihodi KJD Maglaj</li> </ul>
<b>3.2.1.Program</b>	<b>PROSTORNO-PLANSKA DOKUMENTACIJA</b>				
	<b>P 3.2.1.1. Toplifikacija grada Maglaja – izrada studije izvodljivosti daljinskog grijanja stambenih i poslovnih objekata u gradskoj jezgri</b>	Izrađena studija centralnog grijanja Maglaja – novi koncept; Obezbijedene potrebne dozvole i saglasnosti; Projekat apliciran prema višim nivoima vlasti i donatorima	20,000	-	<b>20,000</b>
	<b>P 3.2.1.2. Izgradnja gradskog groblja / mezarja</b>	Izrađen glavni projekat Izgrađeno gradsko groblje	50,000	150,000	<b>200,000</b>
	<b>P 3.2.1.3. Materijalno, tehničko i</b>	Trajno riješena lokacija	50,000	250,000	<b>300,000</b>

	<b>kadrovsko osposobljavanje KJD Maglaj</b>	postrojenja/garaža KJD; Modernizacija i dodatno opremanje MTS-a – prema prioritetima; Edukacija i unaprjeđenje organizacije rada			
<b>3.2.2.Program</b>	<b>SAOBRAČAJNA INFRASTRUKTURA I JAVNE POVRŠINE</b>				
	<b>P 3.2.2.1. III faza rekonstrukcije ulice Sreberničkih žrtava rata - do izlaza na M-17 sa pješačkom i biciklističkom stazom</b>	Najmanje 3000 građana (vozača, pješaka i biciklista) svakodnevno koristi saobraćajnicu od 2020. godine	15,000	950,000	<b>965,000</b>
	<b>P 3.2.2.2. Izgradnja gradskih parkova, fontana i dr. u skladu sa novim Prostornim planom</b>	Najmanje 300 građana svakodnevno boravi u parkovima i dječijim igralištima od 2019. godine	10,000	60,000	<b>70,000</b>
	<b>P 3.2.2.3. Završetak izgradnje saobraćajnice od objekta "Wisa" do "T" objekata</b>	Najmanje 3000 građana (vozača, pješaka i biciklista) svakodnevno koristi saobraćajnicu od 2020. godine	30,000	150,000	<b>180,000</b>
	<b>P 3.2.2.4. Održavanje i upravljanje postojećim parking prostorima i izgradnja novih parkinga</b>	Najmanje 800 građana (vozača) svakodnevno koristi parkinge od 2019. godine; Prihod od parkirališta ostvaruje se u visini od najmanje 50.000 KM godišnje od 2019. godine	50,000	-	<b>50,000</b>
	<b>P 3.2.2.5. Uređenje trga Alije Izetbegovića</b>	Identificiran investitor/donator do 2020. godine	50,000	200,000	<b>250,000</b>
	<b>P 3.2.2.6. Izgradnja ulične rasvjete po MZ – sufinansiranje</b>	Najmanje 3000 građana (vozača, pješaka i biciklista) svakodnevno koristi osvijetljene saobraćajnice od 2020. godine	40,000	-	<b>40,000</b>
	<b>P 3.2.2.7. Rekonstrukcija i asfaltiranje lokalnih puteva – po MZ u skladu sa godišnjim programima održavanja i sanacije lokalnih i nekategorisanih puteva</b>	Najmanje 10.000 građana (vozača, pješaka i biciklista) svakodnevno koristi lokalne puteve od 2020.godine	300,000	100,000	<b>400,000</b>
	<b>P 3.2.2.8. Aktivnosti na projektu "DRUM" (zajednički projekat Općina Maglaj, Tešanj i Doboju jug)</b>	Najmanje 2.000 građana (vozača, pješaka i biciklista) svakodnevno koristi put od 2020. godine	5,000	-	<b>5,000</b>

	<b>P 3.2.2.9. Izgradnja obilaznice Novi Šeher</b>	Potpisan ugovor sa investitorom do 2020. godine	5,000	-	<b>5,000</b>
	<b>P 3.2.2.10. Rješavanje prijelaza preko M17 u MZ Liješnica</b>	Najmanje 600 građana svakodnevno koristi prijelaz počevši od 2020. godine	10,000	100,000	<b>110,000</b>
	<b>P 3.2.2.11. Sanacija mostova</b>	Izgrađena/rekonstruisana 3 mosta (Jablanica) do 2019. godine	20,000	30,000	<b>50,000</b>
	<b>VODOSNABDIJEVANJE</b>				
<b>3.2.3. Program</b>	<b>P 3.2.3.1. Rekonstrukcija gradske vodovodne mreže</b>	Smanjeni gubici vode u mreži za 5 l/s do 2020.g.	20,000	180,000	<b>200,000</b>
	<b>P 3.2.3.2. Izgradnja / rekonstrukcija sistema vodosnabdijevanja po MZ</b>	Na vodovodnu mrežu priključeno 250 novih domaćinstava do 2019. godine	20,000	230,000	<b>250,000</b>
	<b>P 3.2.3.3. Izrada projektne dokumentacije i povezivanje MZ na GVS (Misurići, Parnica)-sufinansiranje</b>	Na vodovodnu mrežu priključeno 200 novih domaćinstava do 2019. godine	40,000	110,000	<b>150,000</b>
	<b>P 3.2.3.4. Zaštita izvorišta vode za piće na području općine (na osnovu elaborata katastra vodnih objekata)</b>	Broj domaćinstava priključen na vodovode u kojima se kvalitet vode redovno kontrolira povećan za 20% do kraja 2020.g.	8,000	30,000	<b>38,000</b>
<b>3.3. Sektorski cilj</b>	Smanjiti zagađenje voda, zraka i zemljišta do kraja 2020. godine	Očekivani sektorski ishodi	<ul style="list-style-type: none"> <li>Povećane količine adekvatno zbrinutih otpadnih voda iz domaćinstava za 20% do kraja 2020.g.</li> <li>Parametri zagađenja zraka (SO<sub>2</sub>, NO<sub>x</sub>, PM<sub>10</sub>) pokazuju poboljšanje od 20% u prosječnim vrijednostima do kraja 2020. u odnosu na 2016. g.</li> <li>Ostvarene uštede u potrošnji električne energije za javnu rasvjetu od 50% do kraja 2020. g.</li> </ul>	Indikatori sektorskog cilja	<ul style="list-style-type: none"> <li>Količine adekvatno zbrinutih otpadnih voda iz domaćinstava;</li> <li>Parametri zagađenja zraka (SO<sub>2</sub>, NO<sub>x</sub>, PM<sub>10</sub>)</li> <li>Potrošnja električne energije za javnu rasvjetu</li> </ul>
<b>3.3.1. Program</b>	<b>ZAŠTITA VODA I TLA</b>				
	<b>P 3.3.1.1. Idejni projekat za rekonstrukciju</b>	Identificiran finansijer/ donator	25,000	-	<b>25,000</b>



	gradske kanalizacione mreže i izgradnju POV (razdvajanje otpadnih sanitarnih voda i oborinskih voda)	do 2020. godine			
	P 3.3.1.2. Izbor lokacije i rezervacija zemljišta budućeg postrojenja za prečišćavanje otpadnih voda (kroz izradu studije)	Riješeni imovinsko odnosi do 2020. godine, kao preduslov za izgradnju POV-a	5,000	-	5,000
	P 3.3.1.3. Nastavak aktivnosti na izgradnji kanalizacije MZ Misurići	Na kanalizacionu mrežu priključeno 200 novih domaćinstava do 2020. godine	45,000	255,000	300,000
	P 3.3.1.4. Izrada projektne dokumentacije kanalizacionih sistema po MZ – sufinansiranje	Započeo projekat P 3.3.1.5.	-	20,000	20,000
	P 3.3.1.5. Izgradnja kanlizacione mreže – po MZ-a – sufinansiranje	100 novih domaćinstava priključeno na kanalizacionu mrežu do 2020. godine	8,000	-	8,000
	<b>ZAŠTITA ZRAKA</b>				
3.3.2. Program	P 3.3.2.1. Instaliranje stacionarne mjerne stanice za kontrolu kvaliteta zraka	Služba civilne zaštite vrši svakodnevno praćenje parametara zagađenja od 2018. godine	5,000	80,000	85,000
	P 3.3.2.2. Zaštita i očuvanje platana	Izvršena sanacija minimalno 5 platana do 2020. godine	5,000	45,000	50,000
	<b>ENERGETSKA EFIKASNOST</b>				
3.3.3. Program	P 3.3.3.1. Edukacija i podizanje svijesti javnosti o energetskej efikasnosti	Do 2020.g. minimalno 300 građana prošli edukaciju o značaju EE	4,000	4,000	8,000
	P 3.3.3.2. Rekonstrukcija gradske javne rasvjete - Postavljanje LED rasvjete	Kvalitetno osvijetljenje cjelokupnog gradsko područja i centralnih dijelova većih MZ shodno uslovima i kvalitetu propisanim energetskeim auditom javne rasvjete	60,000	390,000	450,000
3.4. Sektorski cilj	Poboljšati sistem upravljanja otpadom do kraja 2020. godine	Očekivani sektorski ishodi	<ul style="list-style-type: none"> <li>Količine prikupljenog i sanitarno deponovanog otpada povećane za 25 % do kraja 2020.g.</li> <li>Prihod od prodaje sekundarnih sirovina povećan za 100 % do</li> </ul>	Indikatori sektorskog cilja	<ul style="list-style-type: none"> <li>Količine prikupljenog i sanitarno deponovanog otpada;</li> <li>Prihod od prodaje sekundarnih sirovina</li> </ul>

			kraja 2020.g.		
3.4.1. Program	<b>UPRAVLJANJE KOMUNALNIM OTPADOM</b>				
	P 3.4.1.1. Izrada studije upravljanja otpadom na teritoriji Općine Maglaj	Započeti projekti P 3.4.1.2., P 3.4.1.3. i P 3.4.2.1.	10,000	-	10,000
	P 3.4.1.2. Organizovano prikupljanja otpada na cijeloj teritoriji općine	Prihod za odvoz otpada JKP povećan za 10% do 2020. godine	6,000	10,000	16,000
	P 3.4.1.3. Izgradnja pretovarne stanice	Izgrađena pretovarna stanica do 2020. godine	20,000	270,000	290,000
	P 3.4.1.4. Sanacija sanitarne deponije Nekolj	Zaustavljeno dalje zagađenje tla i zraka od otpada na deponiji Nekolj do 2020. godine	80,000	720,000	800,000
	P 3.4.1.5. Sanacija divljih deponija na području općine	Na saniranim deponijama nema novih odlaganja otpada od 2019. godine	20,000	-	20,000
	P 3.4.1.6. Podrška selektivnom prikupljanju otpada – zelena ostrva i edukacije	Količine prikupljenih sekundarnih sirovina povećane za 100 % do kraja 2020.	15,000	50,000	65,000
3.5. Sektorski cilj	Unaprijediti kapacitete zaštite i spašavanja do kraja 2020. godine	Očekivani sektorski ishodi	<ul style="list-style-type: none"> <li>Smanjenje vrijednosti materijalnih šteta na područjima općine koja su pogođena elementarnim nepogodama za 10 % u periodu 2016- 2020g. u odnosu na period 2012-2016.;</li> <li>Nema zabilježenih minskih nesreća na područjima očišćenim od mina u periodu 2018-2020.</li> </ul>	Indikatori sektorskog cilja	Vrijednost materijalnih šteta na područjima općine koja su pogođena elementarnim nepogodama; Broj zabilježenih minskih nesreća na područjima očišćenim od mina
3.5.1. Program	<b>JAČANJE STRUKTURA CZ</b>				
	P 3.5.1.1. Opremanje CZ	2020. godine, smanjeno prosječno vrijeme odgovora struktura CZ na zahtjeve za intervencijama u stanju elementarne nepogode i drugih intervencija za 10 % u odnosu na 2016.g	50,000	150,000	200,000
	P 3.5.1.2. Animiranje dobrovoljaca po mjesnim zajednicama za saradnju sa	Uspostavljen integralni sistem djelovanja u kriznim situacijama	5,000	-	5,000

	kriznim štabovima CZ, u slučaju elementarnih nepogoda	na području općine Maglaj do 2020 godine			
	<b>P 3.5.1.3. Logistički centar (lokacija)</b>	Uspostavljen sistem upravljanja logističkim centrom do 2020. godine	20,000	80,000	<b>100,000</b>
	<b>P 3.5.1.4. Edukacija pripadnika CZ i javnosti</b>	80% anketiranih građana posjeduje znanje o načinu reagovanja u kriznim situacijama od 2020. godine	12,000	-	<b>12,000</b>
	<b>JAČANJE STRUKTURA CZ</b>				
<b>3.5.2. Program</b>	<b>P 3.5.2.1. Aktivnosti na uređenju i izgradnji obaloutvrde lijeve i desne obale rijeke Bosne</b>	Od 2020 godine 100 domaćinstava i privrednih subjekata nije izloženo poplavama	20,000	280,000	<b>300,000</b>
	<b>SANACIJA ZEMLJIŠTA</b>				
	<b>P 3.5.3.1. Izrada projektne dokumentacije sanacije klizišta na području općine</b>	Započet projekat P 3.5.3.2.	50,000	50,000	<b>100,000</b>
<b>3.5.3. Program</b>	<b>P 3.5.3.2. Sanacija klizišta u kontinuitetu – prioritetne lokacije</b>	Do 2020 godine smanjen broj domaćinstava direktno ugroženih od klizišta za 50.	25,000	225,000	<b>250,000</b>
	<b>P 3.5.3.3. Deminiranje prioriternih površina kontaminiranih minama</b>	Za 150 domaćinstava osiguran pristup poljoprivrednom zemljištu/ šumskom zemljištu/ izvorištima i korištenje istoga od koje godine?	25,000	1,450,000	<b>1,475,000</b>

## **Prilog 2: Tabele varijabli za praćenje indikatora revidirane Strategije lokalnog razvoja**



Prilog 2\_Tabele  
varijabli za praćenje

## **Prilog 3: Plan implementacije strateških projekata i mjera za 3 godine (1+2) u excelu**



Prilog 3\_Plan  
implementacije 2018

## **Prilog 4: Projektne fiše**

## Autorska strana

Odlukom Općinskog načelnika broj 01-49-238 /17 od 13.02.2017.godine obrazovan je Općinski razvojni tim za reviziju "Strategije razvoja općine Maglaj 2012-2020. g." kao operativnog i koordinacionog tijelo zaduženog za vođenje participatornog procesa revizije integrirane "Strategije razvoja općine Maglaj 2012-2020.g."u sastavu:

1. Mirsad Mahmutagić, predsjednik ORT-a
2. Svjetlana Zamboni,
3. Senada Alibajraktarević,
4. Fuad Hajrulahović,
5. Azra Čakrama,
6. Nermin Bešlagić
7. Dragomir Dunđer
8. Mehmed Bradarić
9. Nermin Kadrić
10. Amir Alibajraktarević
11. Elvir Vehabović
12. Mirsad Hasanić
13. Radovan Gorčinović
14. Maid Alispahić
15. Nurudin Smajlagić

Koordinator Općinskog razvojnog tima: Bešlagić Nermin,

### Sektorska grupa ekonomskog razvoja

1. Mirsad Mahmutagić
2. Kadrić Nermin
3. Hrnjić Muhamed
4. Bradarić Kadrija
5. Amir Alibajraktarević
6. Kotorić Enver
7. Stanić Saša
8. Halilović Jasmin
9. Ćatić Nermin
10. Husić Senaid
11. Bradarić Braco
12. Hasanić Emina
13. Mulasmajić Azema
14. Mehić Saša
15. Zamboni Sebastijan
16. Alibajraktarević Senada
17. Hajrulahović Fuad
18. Bradarić Ferhat
19. Bešlagić Nermin

### **Sektorska grupa društvenog razvoja**

1. Čakrama Azra
2. Bunjevac Nina
3. Fermić Hajrudin
4. Krzić Salim
5. Hidić Amela
6. Omerović Sanela
7. Vehabović Elvir
8. Šehić Jasminka
9. Širić Ivana
10. Adi Softić
11. Duško Jovanović
12. Davor Šupuković
13. Dženana Hadžiedhemović
14. Delić Lejla

### **Sektorska grupa zaštite okoliša i prostornog planiranja**

1. Hajrulahović Fuad
2. Anto Maglica
3. Nedžad Čatić
4. Dragomir Dundjer
5. Jasminko Kapić
6. Enisa Hatičić
7. Jasmin Halilović
8. Amira Zukić
9. Mećević Rusmir
10. Maid Alispahić
11. Sanja Pavlić

Poseban doprinos u izradi revizije strategije kroz uputstva i koordinaciju su dali predstavnici UNDP-a u okviru Projekta ILDP – „Integrirani lokalni razvoj“ finasiranog od strane Švicarske Agencije za razvoj i kooperaciju (SDC).

**Alat za koherentnost**  
**(usaglašavanje projektnih i sektorskih ishoda, te njihovog uticaja na strateške ciljeve)**  
**Strategija općine Maglaj**

1. STRATEŠKI CILJ: EKONOMSKI RAZVOJ				
<b>Osigurati privredni rast i povećanje zaposlenosti</b>		<ul style="list-style-type: none"> <li>• Broj zaposlenih na području općine Maglaj veći za 10 % do kraja 2020. u odnosu na 2016.</li> <li>• Broj poslovnih subjekata na području općine Maglaj veći za 5 % do kraja 2020. u odnosu na 2016.</li> <li>• Prihodi privrednih subjekata veći za 10 % do kraja 2020. u odnosu na 2017.</li> <li>• Vrijednost izvoza na području općine veća za 10 % do kraja 2020. u odnosu na 2016.</li> </ul>		
SEKTORSKI CILJ 1.1				
Unaprijediti poslovanje malih i srednjih poduzeća do kraja 2020. godine	Očekivani sektorski ishodi	<ul style="list-style-type: none"> <li>• Vrijednost izvoza malih i srednjih preduzeća u 2020. godini povećana za 10 % u odnosu na stanje u 2017. godini</li> <li>• Iznos stranih ulaganja na području općine u 2020. godini veći za 40 % u odnosu na 2017. godini</li> <li>• Povećan broj novoosnovanih malih i srednjih preduzeća za 5%, do kraja 2020. u odnosu na 2016. godinu</li> </ul>	Indikatori sektorskog cilja	<ul style="list-style-type: none"> <li>• Vrijednost izvoza malih i srednjih preduzeća</li> <li>• Iznos stranih ulaganja na području općine</li> <li>• Broj novoosnovanih malih i srednjih preduzeća</li> </ul>
PROGRAM 1.1.1 INTENZIVIRANJE VEZA SA DIJASPOROM				
Projekat / mjera	Izlazni rezultat	Ukupni očekivani ishod projekta / mjere	Uticaj projekta	
<b>P 1.1.1.1. Registar dijaspore</b>	<ul style="list-style-type: none"> <li>• Izrađen registar dijaspore</li> <li>• Registrovano 400 pripadnika domicilne dijaspore</li> <li>• Izrađena baza potencijalnih investitora i dr. pripadnika dijaspore</li> <li>• Uvedena on line aplikacija za registraciju dijaspore</li> </ul>	Do 2019 godine ostvarena komunikacija sa svim registriranim poduzetnicima iz dijaspore i uspostavljen sistem slanja informacija o mogućnostima za ulaganja	Iznos stranih ulaganja na području općine u 2020. godini veći za 40 % u odnosu na 2017. godini	
<b>P 1.1.1.2. Susreti između općinskog rukovodstva i predstavnika dijaspore</b>	<ul style="list-style-type: none"> <li>• Godišnje održan najmanje 1 sastanak općinskog rukovodstva sa predstavnicima dijaspore</li> <li>• B2B susreti predstavnika dijaspore sa dr. lokalnim akterima (minimalno 1 susret godišnje)</li> </ul>	Do 2020. godine dogovoreno najmanje 6 inicijativa dijaspore, usmjerene na intenziviranje poduzetničkih i drugih aktivnosti	Iznos stranih ulaganja na području općine u 2020. godini veći za 40 % u odnosu na 2017. godini	
PROGRAM 1.1.2 PODRŠKA PODUZETNICIMA				

Projekat / mjera	Izlazni rezultat	Ukupni očekivani ishod projekta / mjere	Uticaj projekta
<b>P 1.1.2.1. Podrška i jačanje pozicije udruženja poduzetnika</b>	<ul style="list-style-type: none"> <li>• Napravljen i realiziran plan tehničke podrške Udruženju privrednika</li> <li>• Sufinansiranje najmanje dvije edukacije privrednika godišnje</li> <li>• Stručno usavršavanje za minimalno 20 privrednika</li> <li>• Sufinansiranje nastupa privrednika na najmanje jednom sajmu godišnje (odabir se vrši na osnovu jasno uspostavljenih kriterija)</li> </ul>	<p>Povećan broj članova udruženja – korisnika usluga udruženja za 50 % do kraja 2020. u odnosu na 2016. g.;</p> <p>Povećan fizički obim proizvodnje članova udruženja za 20 % do 2020. u odnosu na 2016.g.</p>	<p>Vrijednost izvoza malih i srednjih preduzeća u 2020. godini povećana za 10 % u odnosu na stanje u 2017. godini</p> <p>Povećanje broja novoosnovanih malih i srednjih preduzeća za 5%, do kraja 2020. u odnosu na 2016. godinu</p>
<b>P 1.1.2.2. Poticaji za razvoj poduzetničkih djelatnosti</b>	<ul style="list-style-type: none"> <li>• Subvencioniranje kamata na poduzetničke kredite u iznosu 15.000 KM/godišnje prema programskim kriterijumima</li> <li>• Sufinansiranje razvojnih projekata i novih investicija, postojećih i novih, privrednih subjekata kandidiranih kod viših nivoa vlasti i međunarodnih organizacija u iznosu od najmanje 30.000 KM/godišnje prema usaglašenim kriterijima</li> </ul>	<p>Povećan broj upita potencijalnih investitora za ulaganje u Općinu Maglaj za minimalno 30 % do 2020 u odnosu na 2016.</p> <p>Povećana vrijednost investicija kroz investicijske kredite za 50% do 2020. godine</p>	<p>Vrijednost izvoza malih i srednjih preduzeća u 2020. godini povećana za 10 % u odnosu na stanje u 2017. godini</p> <p>Iznos stranih ulaganja na području općine u 2020. godini veći za 40 % u odnosu na 2017. godini</p> <p>Povećanje broja novoosnovanih malih i srednjih preduzeća za 5%, do kraja 2020. u odnosu na 2016. godinu</p>
<b>P 1.1.2.3. Projekat „Business game“ promocija poduzetništva i samozapošljavanje mladih poduzetnika</b>	<ul style="list-style-type: none"> <li>• Podržana realizacija projekta „Business game“ iz općinskog budžeta u iznosu od minimalno 15.000 KM/godišnje</li> </ul>	<p>Registrovano najmanje 15 obrta ili d.o.o., na osnovu poslovnih ideja identifikovanih u projektu, do 2020. godine</p>	<p>Povećanje broja novoosnovanih malih i srednjih preduzeća za 5%, do kraja 2020. u odnosu na 2016. godinu</p>
<b>1.1.2.4 Projekat izvođenja praktične nastave za srednjoškolske učenike u privrednim subjektima</b>	<ul style="list-style-type: none"> <li>• 120 učenika osposobljeno za praktičan rad u struci</li> </ul>	<p>Zaposleno 80 polaznika praktične obuke u malim i srednjim preduzećima do 2020.g.</p>	<p>Vrijednost izvoza malih i srednjih preduzeća u 2020. godini povećana za 10 % u odnosu na stanje u 2017. godini</p>
<b>1.1.2.5 Podrška programima prekvalifikacije nezaposlenih osoba</b>	<ul style="list-style-type: none"> <li>• Prekvalifikovano 80 polaznika do 2020.g. u skladu sa definisanim potrebama privrede</li> </ul>	<p>Zaposleno 50 prekvalifikovanih polaznika u malim i srednjim preduzećima do 2020.g.</p>	<p>Vrijednost izvoza malih i srednjih preduzeća u 2020. godini povećana za 10 % u odnosu na stanje u 2017. godini</p>



SEKTORSKI CILJ 1.2				
Poboljšati poslovnu infrastrukturu u industrijskim zonama do kraja 2020. godine	Očekivani sektorski ishodi	<ul style="list-style-type: none"> <li>• Broj zaposlenih u industrijskim zonama i biznis inkubatoru povećan za 10% svake godine u periodu 2017.-2020.</li> <li>• Iznos stranih ulaganja na području općine u 2020. godini veći za 40 % u odnosu na 2016. godini</li> </ul>	Indikatori sektorskog cilja	<ul style="list-style-type: none"> <li>• Broj zaposlenih u industrijskim zonama i biznis inkubatoru</li> <li>• Iznos stranih ulaganja na području općine</li> </ul>
PROGRAM 1.2.1 POSLOVNE ZONE				
Projekat / mjera	Izlazni rezultat	Ukupni očekivani ishod projekta / mjere	Uticaj projekta	
<b>P 1.2.1.1. Uspostava IT / media-marketing biznis inkubatora</b>	<ul style="list-style-type: none"> <li>• Uspostavljen funkcionalan biznis inkubator sa sedam opremljenih radnih prostora</li> <li>• Podržano najmanje 5 poduzetničkih ideja</li> </ul>	U biznis inkubatoru posluje minimalno 5 registriranih subjekata do kraja 2020.g.	Broj zaposlenih u industrijskim zonama i biznis inkubatoru povećan za 10 % svake godine u periodu 2017.-2020.; Iznos stranih ulaganja na području općine u 2020. godini veći za 40 % u odnosu na 2016. godini	
<b>P 1.2.1.2. Aktivnosti na izgradnji industrijsko poslovnih zona</b>	<ul style="list-style-type: none"> <li>• Izgrađena komunalna i putna infrastruktura poslovne zone Misurići (400 m primarne saobraćajnice i komunalni priključci za privredne subjekte u zoni)</li> <li>• Izgrađena komunalna i putna infrastruktura poslovne zone Liješnica (Izvršena izmjena regulacionog plana IPZ Liješnica, Izrađen projekat infrastrukture zone, otkupljeno 0,5 ha zemljišta radi dalje prodaje)</li> <li>• Izrađen projekat infrastrukture IPZ Novi Šeher</li> </ul>	Osnovano 5 novih kompanija u sklopu poslovnih zona Misurići i Liješnica do kraja 2020. godine	Broj zaposlenih u industrijskim zonama i biznis inkubatoru povećan za 10 % svake godine u periodu 2017.-2020.	
SEKTORSKI CILJ 1.3				
Povećati obim poljoprivredne proizvodnje i unaprijediti finalizaciju proizvoda zdrave hrane do kraja 2020. godine	Očekivani sektorski ishodi	<ul style="list-style-type: none"> <li>• Godišnje povećanje broja registrovanih poljoprivrednih gazdinstava za 5% u odnosu na prethodnu godinu počevši od 2017.g;</li> <li>• Godišnje povećanje prihoda registrovanih poljoprivrednih gazdinstava za 10% svake godine u odnosu na prethodnu godinu počevši od 2017.g.</li> </ul>	Indikatori sektorskog cilja	<ul style="list-style-type: none"> <li>• Broj registrovanih poljoprivrednih gazdinstava;</li> <li>• Prihodi registrovanih poljoprivrednih gazdinstava.</li> </ul>

PROGRAM 1.3.1 POTICAJI POLJOPRIVREDNIM PROIZVOĐAČIMA			
Projekt / mjera	Izlazni rezultat	Ukupni očekivani ishod projekta / mjere	Uticaj projekta
<b>P 1.3.1.1. Poticaji poljoprivredne proizvodnje</b>	<ul style="list-style-type: none"> <li>Izdvojena sredstva za poticaje u iznosu najmanje 150.000 KM godišnje, u skladu sa usvojenim programom dodjele poticaja primarnim proizvođačima i prerađivačkoj industriji poljoprivrednih proizvoda</li> <li>Godišnje podržano najmanje 300 primarnih proizvođača i najmanje 10 subjekata u prerađivačkoj industriji poljoprivrednih proizvoda</li> </ul>	Povećanje poljoprivredne proizvodnje (svih kultura) za 20% do kraja 2020. godine u odnosu na 2016.g.	<p>Godišnje povećanje broja registrovanih poljoprivrednih gazdinstava za 5% počevši od 2017.g. u odnosu na prethodnu godinu;</p> <p>Godišnje povećanje prihoda registrovanih poljoprivrednih gazdinstava za 10% svake godine, počevši od 2017.g. u odnosu na prethodnu godinu.</p>
<b>P 1.3.1.2 Izgradnja stajskih objekata/ farmi</b>	<ul style="list-style-type: none"> <li>Izgrađeno 5 stajskih objekata / farmi shodno odabiru korisnika po Javnom pozivu</li> </ul>	Povećan broj grla stoke u općini za 10 % do kraja 2020.g.	<p>Godišnje povećanje broja registrovanih poljoprivrednih gazdinstava za 5% počevši od 2017.g. u odnosu na prethodnu godinu;</p> <p>Godišnje povećanje prihoda registrovanih poljoprivrednih gazdinstava za 10% svake godine, počevši od 2017.g. u odnosu na prethodnu godinu.</p>
<b>P 1.3.1.3 Izgradnja miniprerađivačkih i skladišnih kapaciteta za prerađivanje voća i povrća (hladnjače)</b>	<ul style="list-style-type: none"> <li>Izgrađena 1 hladnjača minimalnog kapaciteta 100 t</li> <li>Registrovana hladnjača</li> <li>Hladnjača uspostavila ugovorni odnos sa 50 poljoprivrednika</li> </ul>	Hladnjača godišnje skladišti 200 t proizvoda počevši od 2019. godine	<p>Godišnje povećanje broja registrovanih poljoprivrednih gazdinstava za 5% počevši od 2017.g. u odnosu na prethodnu godinu;</p> <p>Godišnje povećanje prihoda registrovanih poljoprivrednih gazdinstava za 10% svake godine, počevši od 2017.g. u odnosu na prethodnu godinu;</p>
<b>P 1.3.1.4. Podrška organizovanju i radu zadruga u poljoprivrednoj proizvodnji – jačanje komercijalne funkcije</b>	<ul style="list-style-type: none"> <li>Obezbeđenje stručnih edukacija, minimalno 3 godišnje</li> <li>Sufinansiranje troškova posjete sajmovima za minimalno 30 poljoprivrednih proizvođača godišnje</li> </ul>	Povećan ukupan broj članova udruženja / zadruga/korisnika usluga za 30 % do 2020. u odnosu na 2016. godinu	<p>Godišnje povećanje broja registrovanih poljoprivrednih gazdinstava za 5% počevši od 2017.g. u odnosu na prethodnu godinu;</p> <p>Godišnje povećanje prihoda registrovanih poljoprivrednih gazdinstava za 10% svake godine, počevši od 2017.g. u odnosu na prethodnu godinu.</p>

2. STRATEŠKI CILJ: DRUŠTVENI RAZVOJ					
Unaprijediti kvalitet života, rada i odmora za građane Maglaja	<ul style="list-style-type: none"> <li>• Povećano zadovoljstvo građana komunalnim uslugama, uslugama socijalne i zdravstvene zaštite za 20% do 2020. g. u odnosu na 2017.godinu</li> <li>• Povećano zadovoljstvo građana obrazovnim, kulturnim, sportskim i dr. sadržajima za 20 % do 2020.g. u odnosu na 2017.godinu.</li> <li>• Povećano eksterno finasiranje projekata za unapređenje komunalne i društvene infrastrukture obezbijeđeno iz EU ili drugih razvojnih fondova za 25% do 2020. godine</li> </ul>				
SEKTORSKI CILJ 2.1					
Unaprijediti obrazovne, kulturne i sportske sadržaje i kapacitete institucija do kraja 2020. godine	<table border="1"> <tr> <td>Očekivani sektorski ishodi</td> <td> <ul style="list-style-type: none"> <li>• Povećan broj djece obuhvaćene predškolskim obrazovanjem za 20 % u 2020. u odnosu na 2016. godinu;</li> <li>• Povećan stepen uključenosti djece sa poteškoćama u razvoju u redovan obrazovni proces za 5 % do 2020 u odnosu na 2016. godinu;</li> <li>• Povećan stepen uključenosti građana, u kulturne manifestacije za 20 %, 2020.g. u odnosu na 2016. godinu;</li> <li>• Povećan stepen uključenosti građana u sportske aktivnosti za 20 %, 2020.g. u odnosu na 2016.godinu;</li> <li>• Povećan iznos finansijskih sredstava za razvojne projekte mladih i projekte u mjesnim zajednicama, u skladu sa prioritetima identificiranim kroz strukture mjesnih zajednica, za 20% u periodu 2017-2020</li> </ul> </td> <td>Indikatori sektorskog cilja</td> <td> <ul style="list-style-type: none"> <li>• Broj djece obuhvaćene predškolskim obrazovanjem;</li> <li>• Broj djece sa poteškoćama u razvoju uključene u redovan obrazovni proces</li> <li>• Broj posjetilaca kulturnih manifestacija</li> <li>• Broj građana uključenih u sportske aktivnosti</li> <li>• % zadovoljstva građana obrazovnim, kulturnim, sportskim i dr. sadržajima</li> <li>• Iznos finansijskih sredstava za razvojne projekte mladih i projekte u mjesnim zajednicama</li> </ul> </td> </tr> </table>	Očekivani sektorski ishodi	<ul style="list-style-type: none"> <li>• Povećan broj djece obuhvaćene predškolskim obrazovanjem za 20 % u 2020. u odnosu na 2016. godinu;</li> <li>• Povećan stepen uključenosti djece sa poteškoćama u razvoju u redovan obrazovni proces za 5 % do 2020 u odnosu na 2016. godinu;</li> <li>• Povećan stepen uključenosti građana, u kulturne manifestacije za 20 %, 2020.g. u odnosu na 2016. godinu;</li> <li>• Povećan stepen uključenosti građana u sportske aktivnosti za 20 %, 2020.g. u odnosu na 2016.godinu;</li> <li>• Povećan iznos finansijskih sredstava za razvojne projekte mladih i projekte u mjesnim zajednicama, u skladu sa prioritetima identificiranim kroz strukture mjesnih zajednica, za 20% u periodu 2017-2020</li> </ul>	Indikatori sektorskog cilja	<ul style="list-style-type: none"> <li>• Broj djece obuhvaćene predškolskim obrazovanjem;</li> <li>• Broj djece sa poteškoćama u razvoju uključene u redovan obrazovni proces</li> <li>• Broj posjetilaca kulturnih manifestacija</li> <li>• Broj građana uključenih u sportske aktivnosti</li> <li>• % zadovoljstva građana obrazovnim, kulturnim, sportskim i dr. sadržajima</li> <li>• Iznos finansijskih sredstava za razvojne projekte mladih i projekte u mjesnim zajednicama</li> </ul>
Očekivani sektorski ishodi	<ul style="list-style-type: none"> <li>• Povećan broj djece obuhvaćene predškolskim obrazovanjem za 20 % u 2020. u odnosu na 2016. godinu;</li> <li>• Povećan stepen uključenosti djece sa poteškoćama u razvoju u redovan obrazovni proces za 5 % do 2020 u odnosu na 2016. godinu;</li> <li>• Povećan stepen uključenosti građana, u kulturne manifestacije za 20 %, 2020.g. u odnosu na 2016. godinu;</li> <li>• Povećan stepen uključenosti građana u sportske aktivnosti za 20 %, 2020.g. u odnosu na 2016.godinu;</li> <li>• Povećan iznos finansijskih sredstava za razvojne projekte mladih i projekte u mjesnim zajednicama, u skladu sa prioritetima identificiranim kroz strukture mjesnih zajednica, za 20% u periodu 2017-2020</li> </ul>	Indikatori sektorskog cilja	<ul style="list-style-type: none"> <li>• Broj djece obuhvaćene predškolskim obrazovanjem;</li> <li>• Broj djece sa poteškoćama u razvoju uključene u redovan obrazovni proces</li> <li>• Broj posjetilaca kulturnih manifestacija</li> <li>• Broj građana uključenih u sportske aktivnosti</li> <li>• % zadovoljstva građana obrazovnim, kulturnim, sportskim i dr. sadržajima</li> <li>• Iznos finansijskih sredstava za razvojne projekte mladih i projekte u mjesnim zajednicama</li> </ul>		
PROGRAM 2.1.1 OBRAZOVANJE					
Projekat / mjera	Izlazni rezultat	Ukupni očekivani ishod projekta / mjere	Uticaj projekta		
<b>P 2.1.1.1. Izgradnja sportske sale MSŠ i Gimnazije-prva faza</b>	<ul style="list-style-type: none"> <li>• Pripremljena projektno tehnička dokumentacija;</li> <li>• Obezbeđene dozvole i saglasnosti;</li> <li>• Projekat apliciran za eksterno finasiranje</li> </ul>	Identificiran partner/ donator do 2020.g.	Povećan stepen uključenosti građana u sportske aktivnosti za 20 %, 2020.g. u odnosu na 2016.godinu		
<b>P 2.1.1.2. Izgradnja školske fiskulturne sale – Moševac</b>	<ul style="list-style-type: none"> <li>• Finalizirana izgradnja fiskulturne sale Moševac</li> <li>• (adaptacija postojećih prostora, 150 m<sup>2</sup>)</li> <li>• Izvedeni građevinski radovi na adaptaciji</li> <li>• Nabavljena sportska oprema prema</li> <li>•</li> </ul>	Do 2020.g. nastava tjelesnog odgoja održava se u skladu sa pedagoškim standardima za sve učenike PŠ Moševac	Povećan stepen uključenosti građana, posebno mladih i djece, u sportske aktivnosti za 20% do 2020.g. u odnosu na 2016. godinu		
<b>P 2.1.1.3. Praktična primjena programa inkluzivne nastave (projekat podržava OSCE/</b>	<ul style="list-style-type: none"> <li>• Educirano 25 nastavnika, pedagoga i drugog osoblja</li> <li>• Izrađeni programi i planovi rada</li> </ul>	Do 2019.g. sve škole na području općine provode	Povećan stepen uključenosti djece sa poteškoćama u razvoju u redovan obrazovni proces za 5 % do 2020 u odnosu		

Komisija za soc zaštitu i inkluziju)	inkluzivne nastave za sve škole na području općine	program inkluzivne nastave prema najvišim standardima	na 2016. g.
<b>PROGRAM 2.1.2 KULTURA</b>			
<b>Projekat / mjera</b>	<b>Izlazni rezultat</b>	<b>Ukupni očekivani ishod projekta / mjere</b>	<b>Uticao projekta</b>
<b>P 2.1.2.1. Prostorno proširenje Doma kulture i biblioteke – prva faza</b>	<ul style="list-style-type: none"> <li>Izrađen glavni projekat i projektna dokumentacija za rekonstrukciju Doma kulture/Biblioteka Maglaj;</li> <li>Projekat kandidovan za eksterno finansiranje</li> </ul>	Identificiran donator do 2020.g.	Povećan stepen uključenosti građana, u kulturne manifestacije za 20 %, 2020.g. u odnosu na 2016. godinu
<b>P 2.1.2.2. Obezbjedenje uslova za rad i obavljanje bibliotekarske djelatnosti po MZ</b>	<ul style="list-style-type: none"> <li>Minimalno 3 MZ pokriveno bibliotekarskom uslugom iznajmljivanja i promocije knjiga i časopisa</li> <li>Identificirani prostori u minimalno 3 mjesne zajednice</li> <li>Uspostavljena funkcija i kalendar bibliotekarske usluge za 3 MZ</li> </ul>	Povećan broj čitalaca – korisnika usluga Biblioteke za 15 %, 2020.g. u odnosu na 2016.g.	Povećan stepen uključenosti građana, u kulturne manifestacije za 20 %, 2020.g. u odnosu na 2016. godinu
<b>P 2.1.2.3. Smotre folklor (Kolo na Bosanskom ćilimu i dr.)</b>	<ul style="list-style-type: none"> <li>Organizovane najmanje 4 manifestacije (1 godišnje)</li> <li>Uključeno najmanje 300 učesnika smotre godišnje</li> </ul>	Broj posjetilaca općine Maglaj povećan za 800 godišnje tokom trajanja manifestacije počevši od 2018 godine	Povećan stepen uključenosti građana, u kulturne manifestacije za 20%, 2020.g. u odnosu na 2016. godinu
<b>P 2.1.2.4. Tradicionalni festival Studentsko ljeto</b>	<ul style="list-style-type: none"> <li>Organizovana 4 festivala, (1 godišnje)</li> <li>Organizovano 15 manifestacija u sklopu projekta (15 izložbi, koncerata i dr. godišnje)</li> </ul>	Broj posjetilaca općine Maglaj povećan za 300 godišnje tokom trajanja manifestacije počevši od 2018. godine	Povećan stepen uključenosti građana, u kulturne manifestacije za 20%, 2020.g. u odnosu na 2016. godinu
<b>P 2.1.2.5. Manifestacija Dani Edhema Mulabdića</b>	<ul style="list-style-type: none"> <li>Organizovane najmanje 4 manifestacije (1 godišnje)</li> <li>Uključeno najmanje 200 učesnika</li> <li>Uvršteno najmanje 20 sadržaja</li> </ul>	Broj posjetilaca manifestacije povećan za 20% do 2020.g u odnosu na 2016.godinu	Povećan stepen uključenosti građana, u kulturne manifestacije za 20%, 2020.g. u odnosu na 2016. godinu
<b>P 2.1.2.6. Manifestacija Gastro ponuda Maglaj</b>	<ul style="list-style-type: none"> <li>Organizovane najmanje 4 manifestacije (1 godišnje)</li> <li>Uključeno najmanje 150 učesnika</li> <li>Uvršteno najmanje 10 sadržaja</li> </ul>	Povećan broj posjetilaca manifestacije za 50%. do 2020. u odnosu na 2016.g.	Povećan stepen uključenosti građana, u kulturne manifestacije za 20%, 2020.g. u odnosu na 2016. godinu
<b>P 2.1.2.7. Projekat održavanja kulturno-sportskih manifestacija po mjesnim zajednicama</b>	<ul style="list-style-type: none"> <li>Organizovano najmanje 30 manifestacija (sportskih turnira, dana MZ, obilježavanja godišnjica i dr.)</li> <li>Uključeno najmanje 500 učesnika</li> </ul>	Povećan broj za 20% posjetilaca kulturno-sportskih manifestacija u mjesnim zajednicama 2020.g. u	Povećan stepen uključenosti građana, u kulturne manifestacije za 20%, 2020.g. u odnosu na 2016.g.; Povećan stepen uključenosti građana,

		odnosu na 2017.g	posebno mladih i djece, u sportske aktivnosti za 20%, 2020.g. u odnosu na 2016. godinu
<b>P 2.1.2.8 Manifestacija "IT challenge" – državno takmičenje učenika u IT i drugi sadržaji</b>	<ul style="list-style-type: none"> <li>Održane 4 manifestacije "IT challenge" (1 godišnje)</li> </ul>	Povećan broj mladih osoba uključenih u manifestaciju za 20 % do 2020. u odnosu na 2016.	Povećan iznos finansijskih sredstava za razvojne projekte mladih i projekte u mjesnim zajednicama, u skladu sa prioritetima identificiranim kroz strukture mjesnih zajednica, za 20% u periodu 2017-2020
<b>PROGRAM 2.1.3 SPORT</b>			
<b>Projekat / mjera</b>	<b>Izlazni rezultat</b>	<b>Ukupni očekivani ishod projekta / mjere</b>	<b>Uticao projekta</b>
<b>P 2.1.3.1. Tradicionalni, malonogometni zimski turnir</b>	<ul style="list-style-type: none"> <li>Organizovana 4 turnira (1 godišnje)</li> <li>Uključeno najmanje 25 sportskih ekipa</li> </ul>	Povećan broj posjetilaca turnira za 30%. 2020. u odnosu na 2016.g.	Povećan stepen uključenosti građana, posebno mladih i djece, u sportske aktivnosti za 20% do 2020.g. u odnosu na 2016. godinu
<b>P 2.1.3.2. Opremanje gradske sportske dvorane</b>	<ul style="list-style-type: none"> <li>Nabavljena nedostajuća sportska oprema za trim salu, gimnastička i druga oprema u skladu sa specifikacijom nedostajuće opreme</li> <li>Kreiran program rada dvorane</li> <li>Kreirani programi sporta (bazični sportovi) za mlađe kategorije</li> </ul>	Povećan broj korisnika sportske dvorane za 500 godišnje, 2020. godine u odnosu na 2016.g.	Povećan stepen uključenosti građana, posebno mladih i djece, u sportske aktivnosti za 20%, 2020.g. u odnosu na 2016. godinu
<b>P 2.1.3.3. Izgradnja gradskog bazena (prva faza - identificiranje lokacije i izrada prostorno planske dokumentacije)</b>	<ul style="list-style-type: none"> <li>Definisan koncept i lokacija bazena;</li> <li>Pripremljena prostorno-planska dokumentacija;</li> <li>Objavljen javni poziv potencijalnim investitorima</li> </ul>	Identificiran partner / investitor gradskog bazena do 2020. godine	Povećano zadovoljstvo građana obrazovnim, kulturnim, sportskim i dr. sadržajima a 20 %, 2020.g. u odnosu na 2016.godinu
<b>P 2.1.3.4. Proširenje sadržaja i obuhvata sportsko rekreacionog kompleksa Ošve- prva faza</b>	<ul style="list-style-type: none"> <li>Izrađen elaborat proširenja sportsko rekreacionog kompleksa i zaštite kompleksa;</li> <li>Izrađen plan vodozaštite i zaštite prirodnog pejzaža;</li> <li>Objavljen javni poziv potencijalnim investitorima</li> </ul>	Identificiran investitor SRC Ošve do 2020. godine	Povećano zadovoljstvo građana obrazovnim, kulturnim, sportskim i dr. sadržajima a 20 %, 2020.g. u odnosu na 2016.godinu
<b>P 2.1.3.5. Izgradnja multifunkcionalnog poligona- OŠ Maglaj - otvorene pozornice (sportskih terena i tenis igrališta) - priprema projektno</b>	<ul style="list-style-type: none"> <li>Izrađena projektno tehnička dokumentacija za multifunkcionalni poligon sa 2 igrališta, 2 teniska igrališta, golovima, koševima, rasvjetom, sa jedne strane poligona</li> </ul>	Identificiran partner/ investitor do 2020. godine	Povećano zadovoljstvo građana obrazovnim, kulturnim, sportskim i dr. sadržajima a 20 %, 2020.g. u odnosu na

tehničke dokumentacije (I faza)	tribine, sa nadstrešnicom • Objavljen javni poziv potencijalnim investitorima		2016.godinu
<b>P 2.1.3.6. Izgradnja i rekonstrukcija sportskih igrališta po MZ i naseljenim mjestima (Bijela Ploča, Jablanica, Kosova)</b>	• Izgrađena 2 sportska igrališta u MZ (B.Ploča, Jablanica) • Rekonstrukcija igrališta u Kosovi – podloga	400 mladih i djece koristi izgrađene objekte tokom godine za bavljenje sportom i rekreacijom od 2018. godine	Povećan stepen uključenosti građana, posebno mladih i djece, u sportske aktivnosti za 20%, 2020.g. u odnosu na 2016. godinu
<b>P 2.1.3.7. Rekonstrukcija nogometnog stadiona Kosova sa pratećim sadržajima – fazna izgradnja</b>	• Izvedena neophodna rekonstrukcija: tribine, svlačionice • Kreirani programi sportskih događaja	300 građana, mladih i djece koristi stadion u rekreativne svrhe na godišnjem nivou od 2018. godine	Povećan stepen uključenosti građana, posebno mladih i djece, u sportske aktivnosti za 20%, 2020.g. u odnosu na 2016. godinu
<b>P 2.1.3.8. Izgradnja objekta svlačionica na gradskom stadionu/ rekonstrukcija stadiona u skladu sa modernim standardima ( fazna izgradnja)</b>	• Pripremljena projektno-tehnička dokumentacija; • Obezbeđene dozvole i saglasnosti; • Projekat apliciran za eksterno finasiranje	Identificiran partner/donator do 2020.g.	Povećan stepen uključenosti građana u sportske aktivnosti za 20 %, 2020.g. u odnosu na 2016.godinu
<b>P 2.1.3.9. Završetak radova na objektu Sportska dvorana Novi Šeher</b>	• Nabavka sportske opreme; • Izgradnja kotlovnice; • Izgradnja parking prostora • Kreirani programi aktivnosti u sportskoj dvorani • Uspostavljena struktura za upravljanje dvoranom	Povećan broj sportskih događaja za 20% do 2020. u odnosu na 2016. u MZ N.Šeher	Povećan stepen uključenosti građana, posebno mladih i djece, u sportske aktivnosti za 20% do 2020.g. u odnosu na 2016. godinu
<b>PROGRAM 2.1.4 KULTURNO-HISTORIJSKA BAŠTINA</b>			
<b>Projekat / mjera</b>	<b>• Izlazni rezultat</b>	<b>Ukupni očekivani ishod projekta / mjere</b>	<b>Uticao projekta</b>
<b>P 2.1.4.1. Rekonstrukcija spomen kuće književnika Edhema Mulabdića</b>	• Riješeni imovinski odnosi; • Pripremljena projektno-tehnička dokumentacija; • Obezbeđene dozvole i saglasnosti; • Projekat apliciran za eksterno finasiranje	Identificiran donator do 2020.g.	Povećan stepen uključenosti građana, u kulturne manifestacije za 20 %, 2020.g. u odnosu na 2016. godinu
<b>P 2.1.4.2. Opremanje, uspostava muzejske postavke i organizacija rada (upravljanje) kulturno-historijskog objekta Delibegov han i Uzeir-begov konak i Tvrdava</b>	• Opremljen enterijer objekata; • Uspostavljen sistem upravljanja objektom; • Uspostavljena postavka i organizovan rad muzejske postavke	Povećan broj posjetilaca objekta za 400 godišnje, do 2020. godine u odnosu na 2017.g.	Povećan stepen uključenosti građana, u kulturne manifestacije za 20%, 2020.g. u odnosu na 2016. godinu

<b>P 2.1.4.3. Kontinuirane aktivnosti na zaštiti i održavanju Tvrđave</b>	<ul style="list-style-type: none"> <li>Izvedeni najprioritetniji radovi na očuvanju i opremanju tvrđave prema analizi i planu Službe za urbanizam;</li> <li>Uspostavljen sistem upravljanja objektom</li> </ul>	Povećan broj posjetilaca tvrđave za 1000 godišnje do 2020. godine	Povećan stepen uključenosti građana, u kulturne manifestacije za 20%, 2020.g. u odnosu na 2016. godinu	
<b>SEKTORSKI CILJ 2.2</b>				
Poboljšati kvalitet usluga u oblasti zdravstva i socijalne zaštite do kraja 2020. godine	Očekivani sektorski ishodi	<ul style="list-style-type: none"> <li>Minimalno 70% pacijenata zadovoljno kvalitetom usluga zdravstvenih ustanova do 2020.g.</li> <li>Broj adekvatno zbrinutih starih i iznemoglih lica povećan za 100 do 2020. godine u odnosu na 2017. godinu</li> <li>Članstvo u nevladinim organizacijama koje okupljaju socijalno isključene grupe povećano za 30% do 2020.g u odnosu na 2017. godinu</li> </ul>	Indikatori sektorskog cilja	Broj pacijenata zadovoljnih kvalitetom usluga zdravstvenih ustanova; Broj adekvatno zbrinutih starih i iznemoglih lica  Broj članova u nevladinim organizacijama koje okupljaju socijalno isključene grupe
<b>PROGRAM 2.2.1 ZDRAVSTVENA I SOCIJALNA ZAŠTITA</b>				
<b>Projekat / mjera</b>	<b>Izlazni rezultat</b>	<b>Ukupni očekivani ishod projekta / mjere</b>	<b>Uticaj projekta</b>	
<b>P 2.2.1.1. Povećanje kvantiteta i kvaliteta primarne zdravstvene zaštite</b>	<ul style="list-style-type: none"> <li>Napravljena analiza potreba za opremom i apartima u područnim ambulantama od strane menadžmenta DZ Maglaj</li> <li>Nabavljena i isporučena oprema i aparati prema napravljenoj analizi za područne ambulante (otoskopi, EKG aparati, tlakomjeri, pokretni RTG aparat i dr.)</li> <li>Uvedene najmanje 2 nove zdravstvene usluge u područnim ambulantama</li> </ul>	Ispunjeni uslovi propisani Zakonom o zdravstvenoj zaštiti za zdravstvene djelatnosti koje se vrše u područnim ambulantama do 2020. g.	Minimalno 70% pacijenata zadovoljno kvalitetom usluga zdravstvenih ustanova do 2020.g.	
<b>P 2.2.1.2 Opremanje prostora za dnevni boravak i aktivnosti starih i iznemoglih lica</b>	<ul style="list-style-type: none"> <li>Prilagođen prostor u sklopu objekta MD Merhamet prema predmjeru i predračunu</li> <li>Nabavljena oprema i namještaj prema predmjeru i predračunu</li> <li>Uspostavljen sistem upravljanja Dnevnom boravkom za stare osobe</li> </ul>	Razvijene usluge dnevnog boravka za osobe treće životne dobi do 2019. godine	Broj adekvatno zbrinutih starih i iznemoglih lica povećan za 100 do 2020. godine u odnosu na 2017. godinu	
<b>P 2.2.1.3. Izgradnja doma za stara i iznemogla lica</b>	<ul style="list-style-type: none"> <li>Izgrađen objekat doma za stara i iznemogla lica</li> <li>Uspostavljen sistem upravljanja Domom</li> </ul>	Razvijene usluge Doma za stara i iznemogla lica do 2020. godine	Broj adekvatno zbrinutih starih i iznemoglih lica povećan za 100 do 2020. godine u odnosu na 2017. godinu	



<b>P 2.2.1.4. Podrška projektima socijalne uključenosti i socijalno poduzetništvo</b>	<ul style="list-style-type: none"> <li>• Kreiran program za podršku projektima socijalnog karaktera</li> <li>• Implementirani projekti u vrijednosti od 5.000 KM godišnje</li> <li>• Obezbijeđeno sufinansiranje projekata NVO, MSP u skladu sa definisanim programom podrške</li> </ul>	Realizovana najmanje 2 projekta socijalne uključenosti u općini godišnje počevši od 2019. godine Najmanje 50 korisnika godišnje koristi benefite projekata počevši od 2019. godine	Članstvo u nevladinim organizacijama koje okupljaju socijalno isključene grupe povećano za 30% do 2020.g. u odnosu na 2017. godinu	
<b>4. STRATEŠKI CILJ: DRUŠTVENI RAZVOJ</b>				
Unaprijediti efikasnost administracije u službi građana, mladih i osjetljivih kategorija	Povećano zadovoljstvo građana administrativnim uslugama za 20 % u 2020. u odnosu na 2017. godinu Povećan nivo finansijskog i nefinansijskog učešća građana u mjesnim zajednicama za lokalne razvojne inicijative za 10% u periodu 2018-2020. u odnosu na period 2015-2017.			
<b>SEKTORSKI CILJ 4.1</b>				
Ojačati kapacitete lokalne administracije, sa fokusom na upravljanje razvojem i komunikaciju sa građanima do kraja 2020. godine	Očekivani sektorski ishodi	<ul style="list-style-type: none"> <li>• Povećan broj novih usluga općinske administracije za 3 do 2020. godine;</li> <li>• Povećano učešće građana u procesu strateškog planiranja i odlučivanja za 30% do 2020. godine u odnosu na 2016. godinu;</li> <li>• Povećan nivo finansijskih sredstava za razvojne projekte u mjesnim zajednicama, u skladu sa prioritetima identificiranim kroz strukture mjesnih zajednica, za 10% u periodu 2017-2020. u odnosu na period 2010-2015.g.</li> </ul>	Indikatori sektorskog cilja	Broj novih, uvedenih administrativnih usluga Broj građana prisutnih na javnim raspravama i uključenih u razvojna partnerstva Iznos finansijskih sredstava za razvojne projekte u mjesnim zajednicama
<b>PROGRAM 4.1.1. UPRAVLJANJE LOKALNIM RAZVOJEM</b>				
<b>Projekat / mjera</b>	<b>Izlazni rezultat</b>	<b>Ukupni očekivani ishod projekta / mjere</b>	<b>Uticaj projekta</b>	
<b>P 4.1.1.1. Izrada strateških planova i dr. razvojnih dokumenata općine Maglaj</b>	<ul style="list-style-type: none"> <li>• Usvojen Plan za mlade</li> <li>• Izrađen i usvojen EEAP</li> <li>• Usvojen Plan za poljoprivredu</li> <li>• Izrađena studija za oblast turizma</li> <li>• Izrađen/ revidiran LEAP</li> </ul>	Uspostavljene strukture i sistem za implementaciju usvojenih strateških i drugih razvojnih planova Općine do kraja 2018. godine; Prioriteti iz usvojenih planova redovno godišnje inkorporirani u Plan implementacije Strategije (1+2) počevši od 2018. godine	Povećano učešće građana u procesu strateškog planiranja i odlučivanja za 30% do 2020. godine	
<b>P 4.1.1.2. Uspostava jedinice za upravljanje razvojem</b>	<ul style="list-style-type: none"> <li>• Usvojena nova sistematizacija kojom se uspostavlja JURA</li> <li>• JURA popunjena sa potrebnim osobljem.</li> </ul>	Stepen implementacije Strategije povećan za 10% u periodu 2017.-2020. u odnosu na period 2012.-2016.	<ul style="list-style-type: none"> <li>• Povećan broj novih usluga općinske administracije za 3 do 2020. godine;</li> <li>• Povećano učešće građana u procesu strateškog planiranja i odlučivanja za 30% do 2020. godine u odnosu na</li> </ul>	



			2016. godinu; Povećan nivo finansijskih sredstava za razvojne projekte u mjesnim zajednicama, u skladu sa prioritetima identificiranim kroz strukture mjesnih zajednica, za 10% u periodu 2017-2020. u odnosu na period 2010-2015.g.	
<b>P 4.1.1.3. Reorganizacija mjesnih zajednica s ciljem efikasnijeg pružanja usluga stanovništvu MZ</b>	<ul style="list-style-type: none"> <li>• Formirana i aktivna rukovodstva u svim MZ;</li> <li>• Usvojeni novi statuti u svim MZ.</li> </ul>	Izrađeni godišnji planovi prioritetnih projekata na području MZ (sa programom i kriterijima raspodjele sredstava prema mjesnim zajednicama) do kraja 2020. g.	<p>Povećan nivo finansijskih sredstava za razvojne projekte u mjesnim zajednicama, u skladu sa prioritetima identificiranim kroz strukture mjesnih zajednica, za 10% u periodu 2017-2020. u odnosu na period 2010-2015.;</p> <p>Povećano učešće građana u procesu strateškog planiranja i odlučivanja za 30% do 2020. godine</p>	
<b>P 4.1.1.4. Podrška projektima za mlade koji doprinose lokalnom razvoju u skladu sa LOD metodologijom (realizacija Plana za mlade)</b>	<ul style="list-style-type: none"> <li>• Kreiran program podrške projektima za mlade u vrijednosti od 10.000 KM godišnje</li> <li>• Raspisan konkurs i dodjeljena sredstva za projekte za mlade prema unaprijed utvrđenim kriterijima</li> </ul>	Minimalno 50 volontera angažovano kroz podržane projekte za mlade na godišnjem nivou, od 2018. godine	Povećan nivo finansijskih sredstava za razvojne projekte u mjesnim zajednicama, u skladu sa prioritetima identificiranim kroz strukture mjesnih zajednica, za 10% u periodu 2016-2020. u odnosu na period 2010-2015.	
<b>SEKTORSKI CILJ 4.2</b>				
Unaprijediti postojeće i uvesti nove usluge općinske administracije do kraja 2020. godine	Očekivani sektorski ishodi	<ul style="list-style-type: none"> <li>• Povećano zadovoljstvo privrednika i dijaspore administrativnim uslugama za 20 % u 2020. u odnosu na 2017 g.</li> </ul>	Indikatori sektorskog cilja	Nivo zadovoljstva privrednika i dijaspore administrativnim uslugama (mjereno anketom)
<b>PROGRAM 4.2.1. UVOĐENJE NOVIH USLUGA</b>				
<b>Projekat / mjera</b>	<b>Izlazni rezultat</b>	<b>Ukupni očekivani ishod projekta / mjere</b>	<b>Uticaj projekta</b>	
<b>P 4.2.1.1.. Uvođenje e-uprave</b>	<ul style="list-style-type: none"> <li>• Inovirana WEB stranica sa neophodnim modulima, aplikacijama i uputstvima za građane za e-upravu;</li> <li>• Uveden sistem 48 sati</li> <li>• Uvedeni elektronski obrasci za e-upravu</li> </ul>	Skraćeno vrijeme pružanja usluga općinske administracije za 30% do kraja 2020. godine	Povećano zadovoljstvo privrednika i dijaspore administrativnim uslugama za 20 % u 2020. u odnosu na 2017g.	

<p><b>P 4.2.1.2. Šalter za dijasporu (usluge u šalter Sali)</b></p>	<ul style="list-style-type: none"> <li>• Organizovan šalter za pružanje usluga dijaspori;</li> <li>• Osoblje općine obučeno za pružanje savjetodavnih usluga poduzetnicima iz dijaspore</li> <li>• Za minimalno 10 poduzetnika iz dijaspore godišnje se pružaju relevantne informacije o mogućnostima ulaganja</li> </ul>	<p>Skraćeno vrijeme pružanja usluga za predstavnike dijaspore za 50% do 2020. godine u odnosu na 2017 godinu</p>	<p>Povećano zadovoljstvo privrednika i dijaspore administrativnim uslugama za 20 % u 2020. u odnosu na 2017g.</p>	
<p><b>P 4.2.1.3. Info šalter za pružanje informacija za poduzetništvo</b></p>	<ul style="list-style-type: none"> <li>• Uspostavljen info šalter za pružanje podrške poduzetnicima</li> <li>• Osposobljeno osoblje za pružanje savjetodavnih usluga poduzetnicima Savjetodavna podrška pružena za najmanje 25 poduzetnika godišnje</li> <li>• Za minimalno 50 poduzetnika godišnje se pružaju relevantne informacije o mogućnostima ulaganja</li> </ul>	<p>Skraćeno vrijeme za registraciju biznisa za 10%, 2020. u odnosu na 2018. godinu</p>	<p>Povećano zadovoljstvo privrednika i dijaspore administrativnim uslugama za 20 % u 2020. u odnosu na 2017g.</p>	
<p><b>3. STRATEŠKI CILJ: ZAŠTITA OKOLIŠA</b></p>				
<p>Unaprijediti zaštitu okoliša i sistem prevencije rizika od elementarnih nepogoda</p>	<p>Povećan kvalitet vode za 20% vodovoda do 2020. godine u odnosu na 2017. godinu  Smanjeno zagađenje zemljišta otpadnim vodama za 20% do 2020. godine u odnosu na 2017. godinu  Smanjena emisija CO<sub>2</sub> za 20 % do 2020. u odnosu na 2017. godinu  Smanjen rizik od katastrofa sa trenutno definisanog nivoa na slijedeći – niži nivo hazarda do 2020. godine</p>			
<p><b>SEKTORSKI CILJ 3.1</b></p>				
<p>Unaprijediti upravljanje prostorom do kraja 2020. godine</p>	<p>Očekivani sektorski ishodi</p>	<ul style="list-style-type: none"> <li>• Smanjen broj nelegalno izgrađenih objekata za 10 % do kraja 2020. u odnosu na 2017.g.</li> <li>• Povećan broj razvojnih projekata koji se realizuju u skladu sa Prostornim planom za 10% do kraja 2020. godine u odnosu na 2017. godinu</li> </ul>	<p>Indikatori sektorskog cilja</p>	<p>Broj nelegalno izgrađenih objekata  Broj realizovanih - izgrađenih razvojnih projekata</p>
<p><b>PROGRAM 3.1.1 PROSTORNO-PLANSKA DOKUMENTACIJA</b></p>				
<p><b>Projekat / mjera</b></p>	<p><b>Izlazni rezultat</b></p>	<p><b>Ukupni očekivani ishod projekta / mjere</b></p>	<p><b>Uticaj projekta</b></p>	
<p><b>P 3.1.1.1. Izrada prostornog plana općine Maglaj</b></p>	<ul style="list-style-type: none"> <li>• Izrađen prostorni plan Općine Maglaj</li> </ul>	<p>Usvojen prostorni plan općine Maglaj do 2018. godine</p>	<p>Povećan broj razvojnih projekata koji se realizuju u skladu sa Prostornim planom za 10% do kraja 2020. godine u odnosu na 2017. godinu</p>	

<b>P 3.1.1.2. Izrada urbanističkih/regulacionih planova Općine Maglaj i MZ-a prema prioritetima</b>	<ul style="list-style-type: none"> <li>Izrađen regulacioni plan IPZ Liješnica;</li> <li>Djelimične izmjene regulacionog plana Maglaj;</li> <li>Ostale izmjene prema ukazanoj potrebi</li> </ul>	Povećan broj izdavanja odobrenja za građenje privatnim i poslovnim subjektima na teritoriji općine za 10% do 2020. u odnosu na 2016.	Smanjen broj nelegalno izgrađenih objekata za 10 % do kraja 2020. u odnosu na 2017.g.	
<b>P 3.1.1.3. Izrada projektne dokumentacije za most preko rijeke Bosne prema naselju Bijela Ploča</b>	<ul style="list-style-type: none"> <li>Izrađen glavni projekat;</li> <li>Obezbiježene potrebne dozvole i saglasnosti;</li> <li>Projekat apliciran prema višim nivoima vlasti i donatorima</li> </ul>	Identificiran investitor / donator do 2020. godine	Povećan broj razvojnih projekata koji se realizuju u skladu sa Prostornim planom za 10% do kraja 2020. godine u odnosu na 2017. godinu	
<b>SEKTORSKI CILJ 3.2</b>				
Poboljšati komunalnu infrastrukturu do kraja 2020. godine	Očekivani sektorski ishodi	<ul style="list-style-type: none"> <li>Povećano zadovoljstvo građana općine Maglaj kvalitetom javnih komunalnih usluga za 20 % do 2020. u odnosu na 2017. godinu</li> <li>Poboljšani ekonomski parametri funkcionisanja KJD Maglaj za 10% do 2020. u odnosu na 2016. godinu.</li> </ul>	Indikatori sektorskog cilja	Stepen zadovoljstva građana općine Maglaj kvalitetom javnih komunalnih usluga  Prihodi KJD Maglaj
<b>PROGRAM 3.2.1 KOMUNALNA INFRASTRUKTURA</b>				
<b>Projekat / mjera</b>	<b>Izlazni rezultat</b>	<b>Ukupni očekivani ishod projekta / mjere</b>	<b>Uticaj projekta</b>	
<b>P 3.2.1.1. Toplifikacija grada Maglaja – izrada studije izvodljivosti daljinskog zagrijavanja stambenih i poslovnih objekata u gradskoj jezgri</b>	<ul style="list-style-type: none"> <li>Izrađena studija centralnog grijanja Maglaja – novi koncept;</li> <li>Obezbiježene potrebne dozvole i saglasnosti;</li> <li>Projekat apliciran prema višim nivoima vlasti i donatorima</li> </ul>	Identificiran investitor/partner do 2020. godine	Povećano zadovoljstvo građana općine Maglaj kvalitetom javnih komunalnih usluga za 20 % do 2020. u odnosu na 2017. godinu	
<b>P 3.2.1.2. Izgradnja gradskog groblja / mezarja</b>	<ul style="list-style-type: none"> <li>Izrađen glavni projekat</li> <li>Izgrađeno gradsko groblje</li> </ul>	Uspostavljeno upravljanje gradskim grobljem/ mezarjem do 2019. godine	Povećano zadovoljstvo građana općine Maglaj kvalitetom javnih komunalnih usluga za 20 % do 2020. u odnosu na 2017. godinu	
<b>P 3.2.1.3. Materijalno, tehničko i kadrovsko osposobljavanje KJD Maglaj</b>	<ul style="list-style-type: none"> <li>Trajno riješena lokacija postrojenja/garaža KJD;</li> <li>Modernizacija i dodatno opremanje MTS-a – prema prioritetima;</li> <li>Edukacija i unaprjeđenje organizacije rada</li> </ul>	Povećan broj korisnika usluga KJD za 10% do 2020. U odnosu na 2016.	Povećano zadovoljstvo građana općine Maglaj kvalitetom javnih komunalnih usluga za 20 % do 2020. u odnosu na 2017. godinu  Poboljšani ekonomski parametri funkcionisanja KJD Maglaj za 10% do 2020. u odnosu na 2017. godinu.	

<b>PROGRAM 3.2.2 SAOBRAĆAJNA INFRASTRUKTURA I JAVNE POVRŠINE</b>			
<b>Projekat / mjera</b>	<b>Izlazni rezultat</b>	<b>Ukupni očekivani ishod projekta / mjere</b>	<b>Uticaj projekta</b>
<b>P 3.2.2.1. III faza rekonstrukcije ulice Sreberničkih žrtava rata - do izlaza na M-17 sa pješačkom i biciklističkom stazom</b>	<ul style="list-style-type: none"> <li>Izgrađena III faza Ulice Sreberničkih žrtava rata ( 950 m moderne saobraćajnice sa pješačkom i biciklističkom stazom</li> </ul>	Najmanje 3000 građana (vozača, pješaka i biciklista) svakodnevno koristi saobraćajnicu od 2020. godine	Povećano zadovoljstvo građana općine Maglaj kvalitetom javnih komunalnih usluga za 20 % do 2020. u odnosu na 2017. godinu
<b>P 3.2.2.2. Izgradnja gradskih parkova, fontana i dr. u skladu sa novim Prostornim planom</b>	<ul style="list-style-type: none"> <li>Izgrađen minimalno 1 park prema prostornom planu;</li> <li>Izgrađeno 3 dječija igrališta;</li> <li>Izgrađena 1 fontana</li> </ul>	Najmanje 300 građana svakodnevno boravi u parkovima i dječijim igralištima od 2019. godine	Povećano zadovoljstvo građana općine Maglaj kvalitetom javnih komunalnih usluga za 20 % do 2020. u odnosu na 2017. godinu
<b>P 3.2.2.3. Završetak izgradnje saobraćajnice od objekta "Wisa" do "T" objekata</b>	<ul style="list-style-type: none"> <li>Izgrađena moderna saobraćajnica dužine 350 m</li> </ul>	Najmanje 3000 građana (vozača, pješaka i biciklista) svakodnevno koristi saobraćajnicu od 2020. godine	Povećano zadovoljstvo građana općine Maglaj kvalitetom javnih komunalnih usluga za 20 % do 2020. u odnosu na 2017. godinu
<b>P 3.2.2.4. Održavanje i upravljanje postojećim parking prostorima i izgradnja novih parkinga</b>	<ul style="list-style-type: none"> <li>Proglašene parking zone u gradskom jezgri;</li> <li>Uspostavljena organizacija i funkcija komercijalnog upravljanja parkingom</li> </ul>	Najmanje 800 građana (vozača) svakodnevno koristi parkinge od 2019. godine; Prihod od parkirališta ostvaruje se u visini od najmanje 50.000 KM godišnje od 2019. godine	Povećano zadovoljstvo građana općine Maglaj kvalitetom javnih komunalnih usluga za 20 % do 2020. u odnosu na 2017. godinu
<b>P 3.2.2.5. Uređenje trga Alije Izetbegovića</b>	<ul style="list-style-type: none"> <li>Izrađena projektno tehnička dokumentacija;</li> <li>Projekat apliciran prema međunarodnim organizacijama i donatorima</li> </ul>	Identificiran investitor/donator do 2020. godine	Povećano zadovoljstvo građana općine Maglaj kvalitetom javnih komunalnih usluga za 20 % do 2020. u odnosu na 2017. godinu
<b>P 3.2.2.6. Izgradnja ulične rasvjete po MZ – sufinansiranje</b>	<ul style="list-style-type: none"> <li>Izgrađena ulična rasvjeta u minimalno 5 novih lokacija/trafo područja;</li> <li>Provedene mjere energetske efikasnosti</li> </ul>	Najmanje 3000 građana (vozača, pješaka i biciklista) svakodnevno koristi osvijetljene saobraćajnice od 2020. godine	Povećano zadovoljstvo građana općine Maglaj kvalitetom javnih komunalnih usluga za 20 % do 2020. u odnosu na 2017. godinu
<b>P 3.2.2.7. Rekonstrukcija i asfaltiranje lokalnih puteva – po MZ u skladu sa godišnjim programima održavanja i sanacije lokalnih i nekategorisanih puteva</b>	<ul style="list-style-type: none"> <li>Asfaltirano 1000 m/godišnje lokalnih puteva;</li> <li>Sanirano minimalno 1000 m/godišnje lokalnih puteva;</li> <li>Unaprijeđen kvalitet održavanja lokalnih puteva</li> </ul>	Najmanje 10.000 građana (vozača, pješaka i biciklista) svakodnevno koristi lokalne puteve od 2020.godine	Povećano zadovoljstvo građana općine Maglaj kvalitetom javnih komunalnih usluga za 20 % do 2020. u odnosu na 2017. godinu
<b>P 3.2.2.8. Aktivnosti na projektu "DRUM" (zajednički projekat Općina Maglaj, Tešanj i Doboj jug) – dio puta prema Kladarima (povratničko naselje)</b>	<ul style="list-style-type: none"> <li>Izrađen projekat</li> <li>Asfaltiran dio puta prema Kladarima dužine 300 m</li> </ul>	Najmanje 2.000 građana (vozača, pješaka i biciklista) svakodnevno koristi put od 2020. godine	Povećano zadovoljstvo građana općine Maglaj kvalitetom javnih komunalnih usluga za 20 % do 2020. u odnosu na 2017. godinu

<b>P 3.2.2.9. Izgradnja obilaznice Novi Šeher</b>	<ul style="list-style-type: none"> <li>• Kandidiranje višim nivoima vlasti za uvrštavanje u regionalnu mrežu;</li> <li>• Priprema projektne dokumentacije za javno-privatno partnerstvo</li> </ul>	Potpisan ugovor sa investitorom do 2020. godine	Povećano zadovoljstvo građana općine Maglaj kvalitetom javnih komunalnih usluga za 20 % do 2020. u odnosu na 2017. godinu
<b>P 3.2.2.10. Rješavanje prijelaza preko M17 u MZ Liješnica</b>	<ul style="list-style-type: none"> <li>• Izrađen prijelaz u skladu sa projektним rješenjem</li> </ul>	Najmanje 600 građana svakodnevno koristi prijelaz počevši od 2020. godine	Povećano zadovoljstvo građana općine Maglaj kvalitetom javnih komunalnih usluga za 20 % do 2020. u odnosu na 2017. godinu
<b>P 3.2.2.11. Sanacija mostova</b>	<ul style="list-style-type: none"> <li>• Izvršen glavni pregled i ispitivanje gradskog mosta;</li> <li>• Izrađena projektно tehnička dokumentacija za 3 mosta</li> </ul>	Izgrađena/rekonstruisana 3 mosta (Jablanica) do 2019. godine	Povećano zadovoljstvo građana općine Maglaj kvalitetom javnih komunalnih usluga za 20 % do 2020. u odnosu na 2017. godinu
<b>PROGRAM 3.2.3. VODOSNABDIJEVANJE</b>			
<b>Projekat / mjera</b>	<b>Izlazni rezultat</b>	<b>Ukupni očekivani ishod projekta / mjere</b>	<b>Uticao projekta</b>
<b>P 3.2.3.1. Rekonstrukcija gradske vodovodne mreže</b>	<ul style="list-style-type: none"> <li>• Rekonstruisana dionica vodovod Ul Civilnih žrtava rata;</li> <li>• Rekonstruisana dionica Zenička ulica;</li> <li>• Rekonstruisane dionice prema aktuelnim prioritetima</li> </ul>	Smanjeni gubici vode u mreži za 5 l/s do 2020.g.	Povećano zadovoljstvo građana općine Maglaj kvalitetom javnih komunalnih usluga za 20 % do 2020. u odnosu na 2017. godinu
<b>P 3.2.3.2. Izgradnja / rekonstrukcija sistema vodosnabdijevanja po MZ</b>	<ul style="list-style-type: none"> <li>• Izgrađen vodovod Jablanica;</li> <li>• Izgrađen vodovod Domislica;</li> <li>• Izgrađen vodovod Ravna</li> </ul>	Na vodovodnu mrežu priključeno 250 novih domaćinstava do 2019. godine	Povećano zadovoljstvo građana općine Maglaj kvalitetom javnih komunalnih usluga za 20 % do 2020. u odnosu na 2017. godinu
<b>P 3.2.3.3. Izrada projektne dokumentacije i povezivanje MZ na GVS (Misurići, Parnica)-sufinansiranje</b>	<ul style="list-style-type: none"> <li>• Izrađen projekat povezivanje MZ Parnica na GVS;</li> <li>• Povezana MZ Misurići na GVS;</li> <li>• Povezana kompanija Natron Hayat na GVS</li> </ul>	Na vodovodnu mrežu priključeno 200 novih domaćinstava do 2019. godine	Povećano zadovoljstvo građana općine Maglaj kvalitetom javnih komunalnih usluga za 20 % do 2020. u odnosu na 2017. godinu
<b>P 3.2.3.4. Zaštita izvorišta vode za piće na području općine (na osnovu elaborata katastra vodnih objekata)</b>	<ul style="list-style-type: none"> <li>• Uređena minimalno 3 izvorišta prema preporukama iz elaborata.</li> </ul>	Broj domaćinstava priključen na vodovode u kojima se kvalitet vode redovno kontroluje povećan za 20% do kraja 2020.g.	Povećano zadovoljstvo građana općine Maglaj kvalitetom javnih komunalnih usluga za 20 % do 2020. u odnosu na 2017. godinu
<b>SEKTORSKI CILJ 3.3</b>			
Smanjiti zagađenje voda, zraka i zemljišta do kraja 2020. godine	Očekivani sektorski ishodi	<ul style="list-style-type: none"> <li>• Povećane količine adekvatno zbrinutih otpadnih voda iz domaćinstava za 20% do kraja 2020.g.</li> <li>• Parametri zagađenja zraka (SO<sub>2</sub>, NO<sub>x</sub>, PM<sub>10</sub>) pokazuju</li> </ul>	Indikatori sektorskog cilja
			Količine adekvatno zbrinutih otpadnih voda iz domaćinstava; Parametri zagađenja zraka (SO <sub>2</sub> , NO <sub>x</sub> , PM <sub>10</sub> )

		<p>poboljšanje od 20% u prosječnim vrijednostima do kraja 2020. u odnosu na 2017. g.</p> <ul style="list-style-type: none"> <li>• Ostvarene uštede u potrošnji električne energije za javnu rasvjetu od 50% do kraja 2020. g.</li> </ul>		Potrošnja električne energije za javnu rasvjetu
<b>PROGRAM 3.3.1 ZAŠTITA VODA I TLA</b>				
<b>Projekat / mjera</b>	<b>Izlazni rezultat</b>	<b>Ukupni očekivani ishod projekta / mjere</b>		<b>Uticaj projekta</b>
<b>P 3.3.1.1. Idejni projekat za rekonstrukciju gradske kanalizacione mreže i izgradnju POV (razdvajanje otpadnih sanitarnih voda i oborinskih voda)</b>	<ul style="list-style-type: none"> <li>• Izrađena Studija izvodljivosti kanalizacione mreže i postrojenja POV;</li> <li>• Izrađen glavni projekat;</li> <li>• Projekat kandidovan za eksterno finasiranje</li> </ul>	Identificiran finansijer/ donator do 2020. godine		Povećane količine adekvatno zbrinutih otpadnih voda iz domaćinstava za 20 % do kraja 2020.g.
<b>P 3.3.1.2. Izvršiti izbor lokacije i rezervacija zemljišta budućeg postrojenja za prečišćavanje otpadnih voda (kroz izradu studije)</b>	<ul style="list-style-type: none"> <li>• Izvršena izmjena regulacionog plana;</li> <li>• Obezbiježene potrebne dozvole i saglasnosti</li> </ul>	Riješeni imovinsko-pravni odnosi do 2020. godine, kao preduslov za izgradnju POV-a		Povećane količine adekvatno zbrinutih otpadnih voda iz domaćinstava za 20 % do kraja 2020.g.
<b>P 3.3.1.3. Nastavak aktivnosti na izgradnji kanalizacije MZ Misurići</b>	<ul style="list-style-type: none"> <li>• Izgrađeno 1000 m nove kanalizacione mreže</li> </ul>	Na kanalizacionu mrežu priključeno 200 novih domaćinstava do 2020. godine		Povećane količine adekvatno zbrinutih otpadnih voda iz domaćinstava za 20 % do kraja 2020.g.
<b>P 3.3.1.4. Izrada projektne dokumentacije kanalizacionih sistema po MZ – sufinansiranje</b>	<ul style="list-style-type: none"> <li>• Izrađen glavni projekat za minimalno dvije MZ</li> </ul>	Započeo projekat P 3.3.1.5.		Povećane količine adekvatno zbrinutih otpadnih voda iz domaćinstava za 20 % do kraja 2020.g.
<b>P 3.3.1.5. Izgradnja kanalizacione mreže – po MZ-a – sufinansiranje</b>	<ul style="list-style-type: none"> <li>• Dodjeljena sredstva za sufinansiranje iz Opcinskog budžeta shodno inicijativi od MZ;</li> <li>• Identificiran eksterni izvor finasiranja</li> <li>• Potpisan ugovor sa finansijerom</li> <li>• Izgrađeno 1000 m nove kanalizacione mreže</li> </ul>	100 novih domaćinstava priključeno na kanalizacionu mrežu do 2020. godine		Povećane količine adekvatno zbrinutih otpadnih voda iz domaćinstava za 20 % do kraja 2020.g.
<b>PROGRAM 3.3.2. ZAŠTITA ZRAKA</b>				
<b>Projekat / mjera</b>	<b>Izlazni rezultat</b>	<b>Ukupni očekivani ishod projekta / mjere</b>		<b>Uticaj projekta</b>
<b>P 3.3.2.1. Instaliranje stacionarne mjerne stanice za kontrolu kvaliteta zraka</b>	<ul style="list-style-type: none"> <li>• Instalirana mjerna stanica za kontrolu kvaliteta zraka</li> </ul>	Služba civilne zaštite vrši svakodnevno praćenje parametara zagađenja od 2018. godine		Parametri zagađenja zraka (SO <sub>2</sub> , NO <sub>x</sub> , PM <sub>10</sub> ) pokazuju poboljšanje od 20% u prosječnim vrijednostima u toku 2020. u odnosu na 2017.
<b>P 3.3.2.2. Zaštita i očuvanje platana</b>	<ul style="list-style-type: none"> <li>• Izrađena studija očuvanja i zaštite platana</li> </ul>	Izvršena sanacija minimalno 5 platana do 2020. godine		Parametri zagađenja zraka (SO <sub>2</sub> , NO <sub>x</sub> , PM <sub>10</sub> ) pokazuju poboljšanje od 20% u prosječnim vrijednostima u toku 2020. u odnosu na 2017.

PROGRAM 3.3.3. ENERGETSKA EFIKASNOST				
Projekat / mjera	Izlazni rezultat		Ukupni očekivani ishod projekta / mjere	Uticaj projekta
<b>P 3.3.3.1. Edukacija i podizanje svijesti javnosti o energetskej efikasnosti</b>	<ul style="list-style-type: none"> <li>Održane minimalno 2 edukativne radionice o EE za građane</li> <li>Emitovane minimalno 3 emisije na lokalnim medijima o značaju EE</li> </ul>		Do 2020.g. minimalno 300 građana prošli edukaciju o značaju EE	Parametri zagađenja zraka (SO <sub>2</sub> , NO <sub>x</sub> , PM <sub>10</sub> ) pokazuju poboljšanje od 20% u prosječnim vrijednostima u toku 2020. u odnosu na 2017.
<b>P 3.3.3.2. Rekonstrukcija gradske javne rasvjete - Postavljanje LED rasvjete</b>	<ul style="list-style-type: none"> <li>Generalna rekonstrukcija dijela gradske ulične rasvjete prema energetskom auditu i planu službe za urbanizam;</li> <li>Zamjena svih svjetiljki sa energ. efikasnim svjetiljkama na području općine</li> </ul>		Do 2020. godine osigurano kvalitetno osvjetljenje cjelokupnog gradskog područja i centralnih dijelova većih MZ shodno uslovima i kvalitetu propisanim energetskim auditom javne rasvjete	Ostvarene uštede u potrošnji električne energije za javnu rasvjetu od 50% do kraja 2020.
SEKTORSKI CILJ 3.4				
Poboljšati sistem upravljanja otpadom do kraja 2020. godine	Očekivani sektorski ishodi	<p>Količine prikupljenog i sanitarno deponovanog otpada povećane za 25 % do kraja 2020.g. u odnosu na 2016</p> <p>Prihod od prodaje sekundarnih sirovina povećan za 100 % do kraja 2020.g. u odnosu na 2016</p>	Indikatori sektorskog cilja	<p>Količine prikupljenog i sanitarno deponovanog otpada;</p> <p>Prihod od prodaje sekundarnih sirovina</p>
PROGRAM 3.4.1 UPRAVLJANJE KOMUNALNIM OTPADOM				
Projekat / mjera	Izlazni rezultat		Ukupni očekivani ishod projekta / mjere	Uticaj projekta
<b>P 3.4.1.1. Izrada studije upravljanja otpadom na teritoriji Općine Maglaj</b>	<ul style="list-style-type: none"> <li>Izrađena Studija upravljanja otpadom</li> </ul>		Započeti projekti P 3.4.1.2., P 3.4.1.3. i P 3.4.2.1.	Količine prikupljenog i sanitarno deponovanog otpada povećane za 25 % do kraja 2020.g.
<b>P 3.4.1.2. Organizovano prikupljanje otpada na cijeloj teritoriji općine</b>	<ul style="list-style-type: none"> <li>Cijela teritorija općine pokrivena organizovanim prikupljanjem i odvozom otpada</li> </ul>		Prihod za odvoz otpada JKP povećan za 10% do 2020. godine	Količine prikupljenog i sanitarno deponovanog otpada povećane za 25 % do kraja 2020.g.
<b>P 3.4.1.3. Izgradnja pretovarne stanice</b>	<ul style="list-style-type: none"> <li>Izrađen glavni projekat;</li> <li>Izvršene pripreme za izgradnju;</li> <li>Projekat kandidovan za finansiranje</li> <li>Identificiran donator</li> </ul>		Izgrađena pretovarna stanica do 2020. godine	Količine prikupljenog i sanitarno deponovanog otpada povećane za 25 % do kraja 2020.g.
<b>P 3.4.1.4. Sanacija sanitarne deponije Nekolj</b>	<ul style="list-style-type: none"> <li>Izrađen glavni projekat;</li> <li>Izvršena izgradnja primarnih saobraćajnica prema projektu;</li> <li>Izvršeno ograđivanje deponije</li> </ul>		Zaustavljeno dalje zagađenje tla i zraka od otpada na deponiji Nekolj do 2020. godine	Količine prikupljenog i sanitarno deponovanog otpada povećane za 25 % do kraja 2020.g.
<b>P 3.4.1.5. Sanacija divljih deponija na području općine</b>	<ul style="list-style-type: none"> <li>Izrađen katastar divljih deponija;</li> <li>Sanirane minimalno 4 divlje deponije</li> </ul>		Na sanitarnim deponijama nema novih odlaganja otpada od 2019. godine	Količine prikupljenog i sanitarno deponovanog otpada povećane za 25 % do kraja 2020.g.



<b>P 3.4.1.6. Podrška selektivnom prikupljanju otpada – zelena ostrva i edukacije</b>	<ul style="list-style-type: none"> <li>• Medijska promocija selektivnog prikupljanja otpada – minimalno 5 RTV emisija godišnje;</li> <li>• Uspostavljen integralni sistem u okviru KJD Maglaj za prikupljanja, skladištenja i otpremu/prodaju prikupljenog otpada na cjelokupnoj teritoriji općine</li> </ul>	Količine prikupljenih sekundarnih sirovina povećane za 100 % do kraja 2020.	Prihod od prodaje sekundarnih sirovina povećan za 100 % do kraja 2020.g.	
<b>SEKTORSKI CILJ 3.5</b>				
Unaprijediti kapacitete zaštite i spašavanja do kraja 2020. godine	Očekivani sektorski ishodi	<ul style="list-style-type: none"> <li>• Smanjenje vrijednosti materijalnih šteta na područjima općine koja su pogođena elementarnim nepogodama za 10 % u periodu 2016- 2020g. u odnosu na period 2012-2016.;</li> <li>• Nema zabilježenih minskih nesreća na područjima očišćenim od mina u periodu 2018-2020.</li> </ul>	Indikatori sektorskog cilja	Vrijednost materijalnih šteta na područjima općine koja su pogođena elementarnim nepogodama; Broj zabilježenih minskih nesreća na područjima očišćenim od mina
<b>PROGRAM 3.5.1 JAČANJE STRUKTURA CZ</b>				
<b>Projekat / mjera</b>	<b>Izlazni rezultat</b>	<b>Ukupni očekivani ishod projekta / mjere</b>	<b>Uticaj projekta</b>	
<b>P 3.5.1.1. Opremanje CZ</b>	<ul style="list-style-type: none"> <li>• Materijalno tehničko opremanje službe civilne zaštite (vozilo cisterna – 5000 l, intervencijska vatrogasna odjela i dr.)</li> </ul>	Do 2020. godine, smanjeno prosječno vrijeme odgovora struktura CZ na zahtjeve za intervencijama u stanju elementarne nepogode i drugih intervencija za 10 % u odnosu na 2016.g	Smanjenje vrijednosti materijalnih šteta na područjima općine koja su pogođena elementarnim nepogodama za 10 % u periodu 2018- 2020 u odnosu na period 2012-2016.	
<b>P 3.5.1.2. Animiranje dobrovoljaca po mjesnim zajednicama za saradnju sa kriznim štabovima CZ, u slučaju elementarnih nepogoda</b>	<ul style="list-style-type: none"> <li>• Animirano i uključeno 100 volontera/dobrovoljaca u sistem zaštite i spašavanja</li> </ul>	Uspostavljen integralni sistem djelovanja u kriznim situacijama na području općine Maglaj do 2020 godine	Smanjenje vrijednosti materijalnih šteta na područjima općine koja su pogođena elementarnim nepogodama za 10 % do 2020 u odnosu na period 2012-2016.	
<b>P 3.5.1.3. Logistički centar (lokacija)</b>	<ul style="list-style-type: none"> <li>• Određena lokacija za uspostavu logističkog centra za djelovanje u kriznim situacijama;</li> <li>• Obezbijeđen dio skladišne i dr. opreme</li> </ul>	Uspostavljen sistem upravljanja logističkim centrom do 2020. godine	Smanjenje vrijednosti materijalnih šteta na područjima općine koja su pogođena elementarnim nepogodama za 10 % u periodu 2018-2020 u odnosu na period 2012-2016.	
<b>P 3.5.1.4. Edukacija pripadnika CZ i javnosti</b>	<ul style="list-style-type: none"> <li>• Organizovane minimalno 2 edukativne radionice iz oblasti zaštite i spašavanja za građanstvo;</li> <li>• Kontinuirana medijska promocija - informisanje i edukacija iz oblasti djelovanja u kriznim situacijama</li> </ul>	80% anketiranih građana posjeduje znanje o načinu reagovanja u kriznim situacijama od 2020. godine	Smanjenje vrijednosti materijalnih šteta na područjima općine koja su pogođena elementarnim nepogodama za 10 % u periodu 2018- 2020 u odnosu na period 2012-2016.	



<b>PROGRAM 3.5.2 ZAŠTITA OD VODA</b>			
<b>Projekat / mjera</b>	<b>Izlazni rezultat</b>	<b>Ukupni očekivani ishod projekta / mjere</b>	<b>Uticaaj projekta</b>
<b>P 3.5.2.1. Aktivnosti na uređenju i izgradnji obaloutvrde lijeve i desne obale rijeke Bosne</b>	<ul style="list-style-type: none"> <li>Izrađen glavni projekat izgradnje vodnih-zaštitnih objekata na potezu Gradski most – željeznički most;</li> <li>Izgrađeno 200 m vodnih objekata – obaloutvrda/nasip i dr.</li> </ul>	Od 2020 godine 100 domaćinstava i privrednih subjekata nije izloženo poplavama	Smanjenje vrijednosti materijalnih šteta na područjima općine koja su pogođena elementarnim nepogodama za 10 % u periodu 2018- 2020 u odnosu na period 2012-2016.
<b>PROGRAM 3.5.3 SANACIJA ZEMLJIŠTA</b>			
<b>Projekat / mjera</b>	<b>Izlazni rezultat</b>	<b>Ukupni očekivani ishod projekta / mjere</b>	<b>Uticaaj projekta</b>
<b>P 3.5.3.1. Izrada projektne dokumentacije sanacije klizišta na području općine</b>	<ul style="list-style-type: none"> <li>Izrada katastra klizišta na području općine i rangiranje prioriteta;</li> <li>Izrada projektno-tehničke dokumentacije za minimalno 3 klizišta</li> </ul>	Započet projekat P 3.5.3.2.	Smanjenje vrijednosti materijalnih šteta na područjima općine koja su pogođena elementarnim nepogodama za 10 % u periodu 2018- 2020 u odnosu na period 2012-2016.
<b>P 3.5.3.2. Sanacija klizišta u kontinuitetu – prioritete lokacije</b>	<ul style="list-style-type: none"> <li>Sanirana 2 klizišta;</li> <li>Kandidovano 6 klizišta za eksterno finasiranje.</li> </ul>	Do 2020 godine smanjen broj domaćinstava direktno ugroženih od klizišta za 50.	Smanjenje vrijednosti materijalnih šteta na područjima općine koja su pogođena elementarnim nepogodama za 10 % u periodu 2018- 2020 u odnosu na period 2012-2016.
<b>P 3.5.3.3. Deminiranje prioriteta površina kontaminiranih minama</b>	<ul style="list-style-type: none"> <li>Deminirano 750.000 m<sup>2</sup> prioriteta površina na lokalitetima: Krsno Polje, Ulišnjak, Straište, Bijela Ploča, Jablanica i Rakovac</li> </ul>	Za 150 domaćinstava osiguran pristup poljoprivrednom zemljištu/ šumskom zemljištu/ izvorištima i korištenje istoga od 2020. godine	Nema zabilježenih minskih nesreća na područjima očišćenim od mina u periodu 2018-2020.

# TABELA ZA PRAĆENJE INDIKATORA OSTVARENJA STRATEGIJE

## (DEFINICIJE VARIJABLI INDIKATORA I BAZNI PODACI)

Naziv varijable							Tip	Definicija					Vremenski okvir praćenja	Zvanična statistika ili interni izvor JLS, izvor verifikacije		
<b>STRATEŠKI CILJ 1. Osiguran privredni rast i povećanje zaposlenosti</b>																
Broj zaposlenih							Osnovni	Sve osobe za koje je dostavljen obrazac 1002 nadležnoj poreskoj službi					2016– 2020	Izveštaji poreske službe, administrativni podaci		
2005	2006	2007	2008	2009	2010	2011	2012	2013	2014	2015	2016	2017	2018	2019	2020	
-	-	-	-	-	-	-	-	-	-	-	5384					
Broj poslovnih subjekata							Osnovni	d.o.o., d.n.o., d.o. , samostalna djelatnost (preduzetničke i zanatske radnje)					2016– 2020	AFIP, Općinska služba nadležna za registraciju poslovnih subjekata		
2005	2006	2007	2008	2009	2010	2011	2012	2013	2014	2015	2016	2017	2018	2019	2020	
-	-	-	-	-	-	-	-	-	-	-	897					
Prihod privrednih subjekata							Osnovni	Ukupan iznos prihoda privrednih subjekata sa teritorije općine za koje je dostavljena prijava prihoda nadležnoj poreskoj službi					2017-2020	Izveštaji poreske službe, administrativni podaci, statistički podaci		
2005	2006	2007	2008	2009	2010	2011	2012	2013	2014	2015	2016	2017	2018	2019	2020	
-	-	-	-	-	-	-	-	-	-	-	-	Mjerenje će se uraditi do polovine 2018.				
Vrijednost izvoza privrednih subjekata							Osnovni	Ukupna vrijednost izvoza ostvarena od strane privrednih subjekata na cjelokupnoj teritoriji općine					2016-2020	Izveštaji poreske službe, administrativni podaci, statistički podaci		
2005	2006	2007	2008	2009	2010	2011	2012	2013	2014	2015	2016	2017	2018	2019	2020	
-	-	-	-	-	-	-	-	-	-	-	117.251 000					
<b>SEKTORSKI CILJ 1.1. Unaprijediti poslovanje malih i srednjih poduzeća, sa fokusom na poduzeća sa izvoznim potencijalom, do kraja 2020. godine</b>																
Vrijednost izvoza malih i srednjih preduzeća							Osnovni	Ukupna vrijednost izvoza ostvarena od strane MSP na teritoriji općine					2017-2020	Izveštaji poreske službe, administrativni podaci, statistički podaci		
2005	2006	2007	2008	2009	2010	2011	2012	2013	2014	2015	2016	2017	2018	2019	2020	
-	-	-	-	-	-	-	-	-	-	-	-	Mjerenje će se uraditi do polovine 2018.				
Iznos stranih ulaganja na području općine							Osnovni	Ukupan iznos ulaganja stranih investitora u					2017– 2020	Izveštaji poreske službe, statistički		

						poslovne subjekte na teritoriji općine						podaci				
2005	2006	2007	2008	2009	2010	2011	2012	2013	2014	2015	2016	2017	2018	2019	2020	
-	-	-	-	-	-	-	-	-	-	-	-	Mjerenje će se uraditi do polovina 2018.				
Broj novoosnovanih malih i srednjih preduzeća						Osnovni	Broj malih i srednjih preduzeća osnovan poslije 01.01.2017.						2017– 2020	AFIP, evidencija resorne Općinske službe		
2005	2006	2007	2008	2009	2010	2011	2012	2013	2014	2015	2016	2017	2018	2019	2020	
-	-	-	-	-	-	-	-	-	-	-	42					
<b>PROGRAM 1.1.1 INTENZIVIRANJE VEZA SA DIJASPOROM</b>																
<b>P 1.1.1.1. Registar dijaspore</b>																
Izrađen registar dijaspore						Izlaz	Kreirana elektronska baza podataka, instalirana i uređeno upravljanje bazom (zaduženje ko popunjava bazu)						2018	Izvještaj resorne općinske službe		
Registrovano 400 pripadnika domicilne dijaspore						Ishod	Broj registracija u izvodu iz registra dijaspore						2018-2020	Izvještaj resorne općinske službe		
Izrađena baza potencijalnih investitora i dr. pripadnika dijaspore						Izlaz	Kreirana elektronska baza podataka o potencijalnim investitorima iz dijaspore, instalirana i uređeno upravljanje bazom (zaduženje ko popunjava bazu)						2018	Izvještaj resorne općinske službe		
Uvedena on line aplikacija za registraciju dijaspore						Izlaz	Dizajnirana i lansirana online aplikacija za registrovanje pripadnika dijaspore						2018	Izvještaj resorne općinske službe		
Do 2019. godine ostvarena komunikacija sa svim registriranim poduzetnicima iz dijaspore i uspostavljen sistem slanja informacija o mogućnostima za ulaganja						Ishod	Zaduženi službenik pravi mjesečne informacije o mogućnostima za ulaganja i dostavlja ih na mailing listu poduzetnika iz dijaspore						2018-2020	Izvještaj resorne općinske službe		
<b>P 1.1.1.2. Realizacija sastanaka između općinskog rukovodstva i predstavnika dijaspore</b>																
Godišnje održan najmanje 1 sastanak općinskog rukovodstva sa predstavnicima dijaspore						Izlaz	Broj zvaničnih sastanaka između općinskog rukovodstva i predstavnika dijaspore						2018	Izvještaj resorne općinske službe		
B2B susreti predstavnika dijaspore sa dr. lokalnim akterima (minimalno 1 susret godišnje)						Izlaz	Broj zvaničnih sastanaka između općinskog rukovodstva i drugih lokalnih aktera i predstavnika dijaspore						2018	Izvještaj resorne općinske službe		
Do 2020. godine dogovoreno najmanje 6 inicijativa dijaspore, usmjerene na intenziviranje poduzetničkih i drugih aktivnosti						Ishod	Broj postignutih dogovora između općinskog rukovodstva i predstavnika dijaspore o inicijativama usmjerenim na intenziviranje poduzetničkih i drugih aktivnosti, na godišnjem nivou						2018-2020	Izvještaj resorne općinske službe		
<b>PROGRAM 1.1.2 PODRŠKA PODUZETNICIMA</b>																
<b>P 1.1.2.1. Podrška i jačanje pozicije udruženja poduzetnika</b>																

Napravljen plan tehničke podrške Udruženju	Izlaz	Plan edukacija i drugih vidova tehničke podrške Udruženju, sa precizno definisanim aktivnostima, zaduženim osobama i rokovima	2018	Dokument plana tehničke podrške; izvještaj resorne općinske službe
Sufinansiranje najmanje dvije edukacije privrednika godišnje	Izlaz	Broj edukacija privrednika, koje su finansijski podržane iz općinskog budžeta, a u skladu sa planom tehničke podrške Udruženju	2018	Izvještaj resorne općinske službe
Stručno usavršavanje za minimalno 20 privrednika	Izlaz	Broj edukativnih događaja; Broj privrednika koji pohađaju edukativne događaje	2018	Izvještaj resorne općinske službe
Sufinansiranje nastupa privrednika na najmanje jednom sajmu godišnje	Izlaz	Broj sajмова na kojima su se predstavili maglajski privrednici	2018	Izvještaj resorne općinske službe; Budžet
Povećan broj članova udruženja – korisnika usluga udruženja za 50 % do kraja 2020. u odnosu na 2016. g.;	Ishod	Broj članova udruženja – korisnika usluga udruženja	2018-2020	Izvještaji Udruženja
Povećanje fizičkog obima i prihoda članova udruženja za 20 % do 2020. u odnosu na 2016.g.	Ishod	Visina prihoda privrednih subjekata – članova Udruženja	2018-2020	Izvještaji Udruženja
<b>P 1.1.2.2. Poticaji za razvoj poduzetničkih djelatnosti:</b>				
Subvencioniranje kamata na poduzetničke kredite u iznosu 15.000 KM/godišnje	Izlaz	Program subvencioniranja kamata na poduzetničke kredite	2018	Izvještaj resorne općinske službe; Budžet
Sufinansiranje razvojnih projekata i novih investicija, postojećih i novih, privrednih subjekata kandidiranih kod viših nivoa vlasti i međunarodnih organizacija u iznosu od najmanje 30.000 KM/godišnje prema usaglašenim kriterijima	Izlaz	Broj razvojnih projekata i novih investicija privrednih subjekata, koji su odobrili viši nivoi vlasti i/ ili međunarodne organizacije	2018	Izvještaj resorne općinske službe; Budžet
Povećanje broja upita potencijalnih investitora za ulaganje u Općinu Maglaj za minimalno 30 % do 2020 u odnosu na 2016.	Ishod	Broj upita potencijalnih investitora za ulaganje u Općinu Maglaj	2018-2020	Izvještaj resorne općinske službe
Povećanje vrijednosti investicija kroz investicijske kredite za 50% do 2020. godine	Ishod	Vrijednost investicija kroz investicijske kredite	2018-2020	Izvještaj resorne općinske službe; Budžet
<b>P 1.1.2.4. Projekat „Business game“ promocija poduzetništva i samozapošljavanje mladih poduzetnika</b>				
Podržana realizacija projekta „Business game“ iz općinskog budžeta u iznosu od minimalno 15.000 KM/godišnje	Izlaz	Visina sredstava koju je Općina uložila u realizaciju projekta „Business game“, godišnje	2018	Izvještaj resorne općinske službe
Registrovano najmanje 15 obrta ili d.o.o., na osnovu poslovnih ideja identifikovanih u projektu, do 2020. godine	Ishod	Broj obrta ili d.o.o., koje su registrovane na osnovu poslovnih ideja identifikovanih u projektu	2018-2020	Izvještaj resorne općinske službe
<b>1.1.2.5 Projekat izvođenja praktične nastave za srednjoškolske učenike u privrednim subjektima i programi prekvalifikacije</b>				
120 učenika osposobljeno za praktičan rad u struci	Izlaz	Broj učenika koji su pohađali praktičnu nastavu u privrednim subjektima ili prošli programe prekvalifikacije	2018	Izvještaji odgovornih institucija i preduzeća; Izvještaj resorne općinske službe
Zaposleno 80 radnika polaznika praktične obuke u malim i srednjim preduzećima do 2020.g.	Ishod	Broj radnika – polaznika praktične obuke, koji su zaposleni po ugovoru o radu u malim i srednjim preduzećima	2018-2020	Izvještaji preduzeća; Izvještaj resorne općinske službe

<b>SEKTORSKI CILJ 1.2. Poboljšati poslovnu infrastrukturu, naročito u industrijskim zonama do kraja 2020. godine</b>																
Broj zaposlenih u industrijskim zonama i biznis inkubatoru						Osnovni	Broj radnika koji su zaposleni u privrednim subjektima u industrijskim zonama i biznis inkubatoru					2016-2020	Izvještaji Zavoda za zapošljavanje; Izvještaji o poslovanju privrednih subjekata			
2005	2006	2007	2008	2009	2010	2011	2012	2013	2014	2015	2016	2017	2018	2019	2020	
-	-	-	-	-	-	-	-	-	-	-	755					
Iznos stranih ulaganja na području općine						Osnovni	Ukupan iznos ulaganja stranih investitora u pokretanje biznisa i unapređenje/ proširenje postojećih biznisa na području općine					2016– 2020	Izvještaji o poslovanju privrednih subjekata; Izvještaji resorne općinske službe			
2005	2006	2007	2008	2009	2010	2011	2012	2013	2014	2015	2016	2017	2018	2019	2020	
-	-	-	-	-	-	-	-	-	-	-	-	Mjerenje će se uraditi do polovina 2018.				
<b>PROGRAM 1.2.1 POSLOVNE ZONE</b>																
<b>P 1.2.1.1. Uspostava IT / media-marketing biznis inkubatora</b>																
Uspostavljen funkcionalan biznis inkubator sa sedam opremljenih radnih prostora						Izlaz	Broj opremljenih radnih prostora u biznis inkubatoru					2018	Izvještaj o poslovanju biznis inkubatora			
Podržano najmanje 5 poduzetničkih ideja						Izlaz	Broj poduzetničkih ideja koje su podržane kroz projekat					2018	Izvještaj resorne općinske službe			
U biznis inkubatoru posluje minimalno 5 registriranih subjekata do kraja 2020.g.						Ishod	Broj registriranih subjekata koji posluju u biznis inkubatoru					2018-2020	Izvještaj o poslovanju biznis inkubatora			
<b>P 1.2.1.2. Aktivnosti na izgradnji industrijsko poslovnih zona</b>																
Izgrađena komunalna i putna infrastruktura poslovne zone Misurići - 400 m primarne saobraćajnice - komunalni priključci za privredne subjekte u zoni						Izlaz	- Dužina primarne saobraćajnice u poslovnoj zoni Misurići - Broj komunalnih priključaka, koji su izgrađeni i u funkciji, u poslovnoj zoni Misurići					2018				
Izgrađena komunalna i putna infrastruktura poslovne zone Liješnica - Izvršena izmjena regulacionog plana IPZ Liješnica - Izrađen projekat infrastrukture zone - Otkupljeno 0,5 ha zemljišta radi dalje prodaje						Izlaz	- Broj i datum izmjena regulacionog plana IPZ Liješnica - Status izrade projekta infrastrukturne zone - Površina zemljišta koje je općina otkupila radi dalje prodaje Status izrade projekta infrastrukture IPZ Novi Šeher					2018	Odluke OV; Projektna dokumentacija za poslovne zone; Izvještaji resornih općinskih službi			
Izrađen projekat infrastrukture IPZ Novi Šeher																
Osnovano 5 novih kompanija u sklopu poslovnih zona Misurići i Liješnica do kraja 2020. godine						Ishod	Broj novoosnovanih kompanija, koje posluju u poslovnim zonama Misurići i Liješnica					2018-2020	Izvještaji o poslovanju poslovnih zona; Izvještaji resorne općinske službe			
<b>SEKTORSKI CILJ 1.3. Povećati obim poljoprivredne proizvodnje i unaprijediti finalizaciju proizvoda zdrave hrane do kraja 2020. godine</b>																

Broj registrovanih poljoprivrednih gazdinstava						Osnovni	Broj poljoprivrednih gazdinstava, prijavljen u općinski Registar					2016-2020	Registar poljoprivrednih gazdinstava; Izvještaj resorne općinske službe			
2005	2006	2007	2008	2009	2010	2011	2012	2013	2014	2015	2016	2017	2018	2019	2020	
-	-	-	-	-	-	-	-	-	-	-	1143					
Prihodi registrovanih poljoprivrednih gazdinstava						Osnovni	Ukupni prihodi, koje ostvare registrovana poljoprivredna gazdinstva					2017-2020	Izvještaji poreske službe; Izvještaj resorne općinske službe			
2005	2006	2007	2008	2009	2010	2011	2012	2013	2014	2015	2016	2017	2018	2019	2020	
-	-	-	-	-	-	-	-	-	-	-	-	Mjerenje će se uraditi do polovina 2018.				
<b>PROGRAM 1.3.1 POTICAJI POLJOPRIVREDNIM PROIZVOĐAČIMA</b>																
<b>P 1.3.1.1. Poticaji poljoprivredne proizvodnje</b>																
Izdvojena sredstva za poticaje u iznosu najmanje 150.000 KM godišnje, u skladu sa usvojenim programom dodjele poticaja primarnim proizvođačima i prerađivačkoj industriji poljoprivrednih proizvoda						Izlaz	Visina sredstava za poticaje na godišnjem nivou					2018	Budžet; Izvještaji resornih općinskih službi			
Godišnje podržano najmanje 300 primarnih proizvođača i najmanje 10 subjekata u prerađivačkoj industriji poljoprivrednih proizvoda						Izlaz	Broj podržanih primarnih proizvođača; Broj podržanih subjekata u prerađivačkoj industriji					2018	Budžet; Izvještaji resornih općinskih službi			
Povećanje poljoprivredne proizvodnje (svih kultura) za 20% do kraja 2020. godine u odnosu na 2016.g.						Ishod	Godišnji obim poljoprivredne proizvodnje (svih kultura)					2018-2020	Izvještaj resorne općinske službe			
<b>P 1.3.1.2 Izgradnja stajskih objekata/ farmi</b>																
Izgrađeno 5 stajskih objekata / farmi shodno odabiru korisnika po javnom pozivu						Izlaz	Broj izgrađenih stajskih objekata u skladu sa odabirom korisnika po javnom pozivu					2018	Izvještaj resorne općinske službe			
Povećan broj grla stoke u općini za 10 % do kraja 2020.g.						Ishod	Broj grla stoke u općini					2018-2020	Izvještaj resorne općinske službe			
<b>P 1.3.1.3 Izgradnja miniprerađivačkih i skladišnih kapaciteta za prerađivanje voća i povrća (hladnjače)</b>																
Izgrađena 1 hladnjača minimalnog kapaciteta 100 t						Izlaz	Izgrađena hladnjača					2019	Izvještaj resorne općinske službe			
Registrovana hladnjača						Izlaz	Hladnjača registrovana kao pravno lice, u skladu sa važećim propisima					2019	Izvještaj resorne općinske službe			
Hladnjača uspostavila ugovorni odnos sa 50 poljoprivrednika						Izlaz	Broj poljoprivrednika sa kojima je sklopljen ugovor za korištenje hladnjače					2019	Izvještaj resorne općinske službe			
Hladnjača godišnje skladišti 200 t proizvoda počevši od 2019. godine						Ishod	Količina poljoprivrednih proizvoda (u tonama), koja se godišnje uskladišti u hladnjači					2019-2020	Izvještaj resorne općinske službe			
<b>P 1.3.1.4. Podrška organizovanju i radu zadruga u poljoprivrednoj proizvodnji – jačanje komercijalne funkcije</b>																
Obezbjedenje stručnih edukacija, minimalno 3 godišnje						Izlaz	Broj stručnih edukacija organizovan godišnje					2018	Izvještaj resorne općinske službe			
Sufinansiranje troškova posjete sajmovima za minimalno 30 poljoprivrednih proizvođača godišnje						Izlaz	Broj poljoprivrednih proizvođača kojima se sufinansira posjeta sajmovima u toku jedne godine					2018	Izvještaj resorne općinske službe			
Povećan ukupan broj članova udruženja / zadruga – korisnika usluga za 30 % do 2020. u odnosu na 2016. godinu						Ishod	Broj članova udruženja / zadruga – korisnika usluga					2018-2020	Izvještaj resorne općinske službe			

Naziv varijable						Tip	Definicija					Vremenski okvir praćenja	Zvanična statistika ili interni izvor JLS, izvor verifikacije		
<b>STRATEŠKI CILJ 2. Unaprijediti kvalitet života, rada i odmora za građane Maglaja</b>															
Nivo zadovoljstva građana komunalnim uslugama, uslugama socijalne i zdravstvene zaštite, sportskim, obrazovnim i kulturnim sadržajima						Osnovni	Prosječna ocjena anketiranih stanovnika o zadovoljstvu komunalnim uslugama, uslugama socijalne i zdravstvene zaštite, sportskim, obrazovnim i kulturnim sadržajima					2017-2020	Izveštaj o provedenoj anketi; Izveštaj resorne općinske službe		
2005	2006	2007	2008	2009	2010	2011	2012	2013	2014	2015	2016	2017	2018	2019	2020
-	-	-	-	-	-	-	-	-	-	-	-	Mjerenje će se uraditi do polovina			
Visina sredstava iz eksternih fondova za finasiranje projekata za unapređenje komunalne i društvene infrastrukture (obezbijeđeno iz EU ili drugih razvojnih fondova)						Osnovni	Visina sredstava uložena u projekte za unapređenje komunalne i društvene infrastrukture, iz EU i drugih razvojnih fondova					2016-2020	Izveštaji o realizaciji projekata; Izveštaji resornih općinskih službi		
2005	2006	2007	2008	2009	2010	2011	2012	2013	2014	2015	2016	2017	2018	2019	2020
-	-	-	-	-	-	-	-	-	-	-	4.059.500				
% zadovoljstva građana obrazovnim, kulturnim, sportskim i dr. sadržajima						Osnovni	Procenat anketiranih građana koji su zadovoljni obrazovnim, kulturnim, sportskim i dr. sadržajima na području općine Maglaj (ocjena 3 i više na skali 1-5) u 2020. godini u odnosu na 2017. godinu					2017– 2020			
2005	2006	2007	2008	2009	2010	2011	2012	2013	2014	2015	2016	2017	2018	2019	2020
-	-	-	-	-	-	-	-	-	-	-	-	Mjerenje će se uraditi do polovina			
<b>SEKTORSKI CILJ 2.1. Unaprijediti obrazovne, kulturne i sportske sadržaje i kapacitete institucija do kraja 2020. godine</b>															
Broj djece obuhvaćene predškolskim obrazovanjem						Osnovni	Broj djece u predškolskim ustanovama na području općine					2016-2020	Godišnji izvještaji predškolskih ustanova; Izveštaj resorne općinske službe		
2005	2006	2007	2008	2009	2010	2011	2012	2013	2014	2015	2016	2017	2018	2019	2020
-	-	-	-	-	-	-	-	-	-	-	130				
Broj djece sa poteškoćama u razvoju uključene u redovan obrazovni proces						Osnovni	Broj djece sa poteškoćama u razvoju uključene u redovan obrazovni proces u školama na području općine					2016– 2020	Godišnji izvještaji škola; Izveštaj resorne općinske službe		
2005	2006	2007	2008	2009	2010	2011	2012	2013	2014	2015	2016	2017	2018	2019	2020
-	-	-	-	-	-	-	-	-	-	-	14				
Broj posjetilaca kulturnih manifestacija						Osnovni	Broj posjetilaca kulturnih manifestacija, koje se na godišnjem nivou organizuju na području općine					2016– 2020	Godišnji izvještaji javnih ustanova za kulturu; Izveštaj resorne općinske službe		

2005	2006	2007	2008	2009	2010	2011	2012	2013	2014	2015	2016	2017	2018	2019	2020
-	-	-	-	-	-	-	-	-	-	-	5800				
Broj građana uključenih u sportske aktivnosti						Osnovni	Broj građana koji koriste sportske sadržaje na području općine				2016-2020	Godišnji izvještaji javnih ustanova u oblasti sporta; Izvještaj resorne općinske službe			
2005	2006	2007	2008	2009	2010	2011	2012	2013	2014	2015	2016	2017	2018	2019	2020
-	-	-	-	-	-	-	-	-	-	-	1100				
Iznos finansijskih sredstava za razvojne projekte mladih i projekte u mjesnim zajednicama						Osnovni	Ukupan iznos finansijskih sredstava iz budžeta općine ili drugih izvora, koji je uložen u projekte mladih i/ ili u projekte u mjesnim zajednicama				2016– 2020	Budžet; Izvještaj resorne općinske službe			
2005	2006	2007	2008	2009	2010	2011	2012	2013	2014	2015	2016	2017	2018	2019	2020
-	-	-	-	-	-	-	-	-	-	-	2.000				
<b>PROGRAM 2.1.1 OBRAZOVANJE</b>															
<b>P 2.1.1.1. Izgradnja sportske sale MSŠ i Gimnazije-prva faza</b>															
Pripremljena projektno tehnička dokumentacija						Izlaz	Projektno tehnička dokumentacija za sportsku salu urađena i predata od strane angažovane (licencirane) projektantske kuće				2018	Izvještaj resorne općinske službe			
Obezbeđene dozvole i saglasnosti						Izlaz	Ishodovane sve potrebne dozvole i saglasnosti				2018	Izvještaj resorne općinske službe			
Projekat apliciran za eksterno finasiranje						Izlaz	Urađena najmanje jedna aplikacija i podnesena donatoru				2018	Izvještaj resorne općinske službe			
Identificiran Partner/ Donator do 2020.g.						Ishod	Sklopljen (usmeni ili pismeni) dogovor ili predugovor o finansiranju projekta sa Partnerom/ Donatorom				2018-2020	Izvještaj resorne općinske službe			
<b>P 2.1.1.2. Izgradnja školske fiskulturne sale – Moševac</b>															
Finalizirana izgradnja fiskulturne sale Moševac (Adaptacija postojećih prostora, 150 m2)/ Izvedeni građevinski radovi na adaptaciji						Izlaz	Izvršen tehnički prijem građevinskih radova na adaptaciji prostora fiskulturne sale Moševac				2018	Izvještaj o tehničkom prijemu; Izvještaj resorne općinske službe			
Nabavljena sportska oprema prema specifikaciji potreba						Izlaz	Izvršena nabavka potrebne opreme, prema specifikaciji				2018	Izvještaj resorne općinske službe			
Do 2020.g. nastava tjelesnog odgoja održava se u skladu sa pedagoškim standardima za sve učenike PŠ Moševac						Ishod	Ispoštovani propisani pedagoški standardi prilikom izvođenja redovne nastava tjelesnog odgoja				2018-2020	Izvještaj o radu PŠ Moševac; Izvještaj resorne općinske službe			
<b>P 2.1.1.3. Praktična primjena programa inkluzivne nastave (projekat podržava OSCE/ Komisija za soc zaštitu i inkluziju)</b>															
Educirano 25 nastavnika, pedagoga i drugog osoblja						Izlaz	25 nastavnika, pedagoga i drugog osoblja pohađalo seminare u okviru Projekta				2018	Izvještaj o projektu; Izvještaj resorne općinske službe			
Izrađeni programi i planovi rada inkluzivne nastave za sve škole na području općine						Izlaz	Programi i planovi rada inkluzivne nastave urađeni za sve škole na području općine, u				2018	Izvještaji o radu škola na području općine; Izvještaj resorne općinske			



		skladu sa važećim propisima i modernim standardima		službe
Do 2019.g. sve škole na području općine provode program inkluzivne nastave prema najvišim standardima	Ishod	Programi i planovi rada inkluzivne nastave provode se u svim školama na području općine, uz redovnu kontrolu kvaliteta procesa	2018-2020	Izveštaj resorne općinske službe
<b>PROGRAM 2.1.2 KULTURA</b>				
<b>P 2.1.2.1. Prostorno proširenje Doma kulture i biblioteke – prva faza</b>				
Izrađen glavni projekat i projektna dokumentacija za rekonstrukciju Doma kulture/Biblioteka Maglaj	Izlaz	Projektno tehnička dokumentacija za Dom kulture/ Biblioteku urađena i predata od strane angažovane (licencirane) projektantske kuće	2019	Izveštaj o radu Doma kulture/ Biblioteke
Projekat kandidovan za eksterno finasiranje	Ishod	Urađena najmanje jedna aplikacija i podnesena donatoru	2019-2020	Izveštaj o radu Doma kulture/ Biblioteke
Identificiran donator do 2020.g.	Ishod	Sklopljen (usmeni ili pismeni) dogovor ili predugovor o finansiranju projekta sa Donatorom	2019-2020	Izveštaj o radu Doma kulture/ Biblioteke
<b>P 2.1.2.2. Obezbeđenje uslova za rad i obavljanje bibliotekarske djelatnosti po MZ</b>				
Minimalno 3 MZ pokriveno bibliotekarskom uslugom iznajmljivanja i promocije knjiga i časopisa	Izlaz	Broj MZ u kojima su uspostavljene usluge biblioteke – iznajmljivanje i promocija knjiga i časopisa	2018	Izveštaj o radu Biblioteke
Identificirani prostori u minimalno 3 mjesne zajednice	Izlaz	Broj prostora koji su uslovni za rad Biblioteke i identificirani u mjesnim zajednicama za uvođenje ove usluge	2018	Izveštaj o radu Biblioteke
Uspostavljena funkcija i kalendar bibliotekarske usluge za 3 MZ	Izlaz	Definisane bibliotekarske usluge, uključujući kalendar usluga, u odabranim MZ (najmanje 3 MZ)	2018	Izveštaj o radu Biblioteke
Povećan broj čitalaca – korisnika usluga Biblioteke za 15 %, 2020.g. u odnosu na 2016.g.	Ishod	Broj čitalaca – korisnika usluga Biblioteke na godišnjem nivou	2018-2020	Izveštaj o radu Biblioteke
<b>P 2.1.2.3. Smotre folklor (Kolo na Bosanskom ćilimu i dr.)</b>				
Organizovane najmanje 4 manifestacije ( 1 godišnje)	Izlaz	Broj organizovanih smotri folklor godišnje	2018	Izveštaj resorne općinske službe
Uključeno najmanje 300 učesnika smotre/godišnje	Izlaz	Broj učesnika smotre na godišnjem nivou	2018	Izveštaj resorne općinske službe
Broj posjetilaca općine Maglaj povećan za 800 godišnje tokom trajanja manifestacije počevši od 2018 godine	Ishod	Broj posjetilaca smotre na godišnjem nivou	2018-2020	Izveštaj resorne općinske službe
<b>P 2.1.2.4. Tradicionalni festival Studentsko ljeto</b>				
Organizovana 4 festivala, ( 1 godišnje)	Izlaz	Broj organizovanih festivala, godišnje	2018	Izveštaj resorne općinske službe
Organizovano 15 manifestacija u sklopu projekta (15 izložbi, koncerata i dr. godišnje)	Izlaz	Broj manifestacija (izložbi, koncerata, itd.) organizovanih u sklopu jednog festivala	2018	Izveštaj resorne općinske službe
Broj posjetilaca općine Maglaj povećan za 300 godišnje	Ishod	Broj posjetilaca festivala na godišnjem nivou	2018-2020	Izveštaj resorne općinske službe

tokom trajanja manifestacije počevši od 2018. godine				
<b>P 2.1.2.5. Manifestacija Dani Edhema Mulabdića</b>				
Organizovane najmanje 4 manifestacije (1 godišnje)	Izlaz	Broj organizovanih manifestacija, godišnje	2018	Izveštaj resorne općinske službe
Uključeno najmanje 200 učesnika	Izlaz	Broj učesnika manifestacije, godišnje	2018	Izveštaj resorne općinske službe
Uvršteno najmanje 20 sadržaja	Izlaz	Broj sadržaja organizovanih u sklopu jedne manifestacije	2018	Izveštaj resorne općinske službe
Broj posjetilaca manifestacije povećan za 20% do 2020.g u odnosu na 2016.godinu	Ishod	Broj posjetilaca manifestacije na godišnjem nivou	2018-2020	Izveštaj resorne općinske službe
<b>P 2.1.2.6. Manifestacija Gastro ponuda Maglaj</b>				
Organizovane najmanje 4 manifestacije (1 godišnje)	Izlaz	Broj organizovanih manifestacija, godišnje	2018	Izveštaj resorne općinske službe
Uključeno najmanje 150 učesnika	Izlaz	Broj učesnika manifestacije, godišnje	2018	Izveštaj resorne općinske službe
Uvršteno najmanje 10 sadržaja	Izlaz	Broj sadržaja organizovanih u sklopu jedne manifestacije	2018	Izveštaj resorne općinske službe
Povećan broj posjetilaca manifestacije za 50%. do 2020. u odnosu na 2016.g.	Ishod	Broj posjetilaca manifestacije na godišnjem nivou	2018-2020	Izveštaj resorne općinske službe
<b>P 2.1.2.7. Projekat održavanja kulturno-sportskih manifestacija po mjesnim zajednicama</b>				
Organizovano najmanje 30 manifestacija (sportskih turnira, dana MZ, obilježavanja godišnjica i dr.)	Izlaz	Broj organizovanih manifestacija u periodu 2017-2020	2018	Izveštaj resorne općinske službe
Uključeno najmanje 500 učesnika	Izlaz	Broj učesnika svih manifestacija organizovanih u periodu 2017-2020	2018	Izveštaj resorne općinske službe
Povećan broj za 20% posjetilaca kulturno-sportskih manifestacija u mjesnim zajednicama 2020.g. u odnosu na 2017.g	Ishod	Broj posjetilaca kulturno-sportskih manifestacija na godišnjem nivou	2018-2020	Izveštaj resorne općinske službe
<b>P 2.1.2.8 Manifestacija "IT challenge" – državno takmičenje učenika u IT i drugi sadržaji</b>				
Održane 4 manifestacije "IT challenge" (1 godišnje)	Izlaz	Broj organizovanih manifestacija, godišnje	2018	Izveštaj resorne općinske službe
Povećan broj mladih osoba uključenih u manifestaciju za 20 % do 2020. u odnosu na 2016.	Ishod	Broj mladih osoba uključenih u manifestaciju, na godišnjem nivou	2018-2020	Izveštaj resorne općinske službe
<b>PROGRAM 2.1.3 SPORT</b>				
<b>P 2.1.3.1. Tradicionalni, malonogometni zimski turnir</b>				
Organizovana 4 turnira (1 godišnje)	Izlaz	Broj organizovanih turnira, godišnje	2018	Izveštaj resorne općinske službe
Uključeno najmanje 25 sportskih ekipa	Izlaz	Broj sportskih ekipa uključen u turnir, na godišnjem nivou	2018	Izveštaj resorne općinske službe
Povećan broj posjetilaca turnira za 30%. 2020. u odnosu na 2016.g.	Ishod	Broj posjetilaca turnira, na godišnjem nivou	2018-2020	Izveštaj resorne općinske službe
<b>P 2.1.3.2. Opremanje gradske sportske dvorane</b>				
Nabavljena nedostajuća sportska oprema za trim salu, gimnastička i druga oprema u skladu sa specifikacijom nedostajuće opreme	Izlaz	Izvršena nabavka opreme za sportsku dvoranu, u skladu sa specifikacijom nedostajuće opreme	2019	Izveštaj resorne općinske službe

Kreiran program rada dvorane	Izlaz	Utvrđen program rada sportske dvorane	2019	Izveštaj resorne općinske službe
Kreirani programi sporta (bazični sportovi) za mlađe kategorije	Izlaz	Utvrđeni programi za bazične sportove za mlađe kategorije	2019	Izveštaj resorne općinske službe
Povećan broj korisnika sportske dvorane za 500 godišnje, 2020. godine u odnosu na 2016.g.	Ishod	Broj korisnika sportske dvorane, godišnje	2019-2020	Izveštaj resorne općinske službe
<b>P 2.1.3.3. Izgradnja gradskog bazena (prva faza - identificiranje lokacije i izrada prostorno planske dokumentacije)</b>				
Definisan koncept i lokacija bazena	Izlaz	Utvrđen idejni projekat i lokacija bazena	2019	Izveštaj resorne općinske službe
Pripremljena prostorno-planska dokumentacija	Izlaz	Prostorno-planska dokumentacija, potrebna za izgradnju bazena, ažurirana ili urađena i usvojena na OV	2019	Izveštaj resorne općinske službe; Odluke OV
Objavljen javni poziv potencijalnim investitorima	Izlaz	Pripremljena tenderska dokumentacija objavljena u skladu sa Zakonom o javnim nabavkama	2019	Izveštaj resorne općinske službe
Identificiran Partner / Investitor gradskog bazena do 2020. godine	Ishod	Sklopljen (usmeni ili pismeni) dogovor ili predugovor o finansiranju projekta sa Partnerom/ Investitorom	2019-2020	Izveštaj resorne općinske službe
<b>P 2.1.3.4. Proširenje sadržaja i obuhvata sportsko rekreacionog kompleksa Ošve-prva faza</b>				
Izrađen elaborat proširenja sportsko rekreacionog kompleksa i zaštite kompleksa	Izlaz	Elaborat proširenja sportsko rekreacionog kompleksa i zaštite kompleksa urađen od strane stručne agencije i predat općini	2019	Elaborat; Izveštaj resorne općinske službe
Izrađen plan vodozaštite i zaštite prirodnog pejzaža	Izlaz	Plan vodozaštite i zaštite prirodnog pejzaža urađen od strane stručne agencije i predat općini	2019	Plan vodozaštite i zaštite prirodnog pejzaža; Izveštaj resorne općinske službe
Objavljen javni poziv potencijalnim investitorima	Izlaz	Pripremljena tenderska dokumentacija objavljena u skladu sa Zakonom o javnim nabavkama	2019	Tenderska dokumentacija; Izveštaj resorne općinske službe
Identificiran Investitor SRC Ošve do 2020. godine	Ishod	Sklopljen (usmeni ili pismeni) dogovor ili predugovor o finansiranju projekta sa Investitorom	2019-2020	Izveštaj resorne općinske službe
<b>P 2.1.3.5. Izgradnja multifunkcionalnog poligona- OŠ Maglaj - otvorene pozornice (sportskih terena i tenis igrališta) - priprema projektne tehničke dokumentacije (I faza)</b>				
Izrađena projektne tehnička dokumentacija za multifunkcionalni poligon sa 2 igrališta, 2 teniska igrališta, golovima, koševima, rasvjetom, sa jedne strane poligona tribine, sa nadstrešnicom	Izlaz	Projektne tehnička dokumentacija za multifunkcionalni poligon urađena od strane stručne agencije i predata općini	2018	Projektne tehnička dokumentacija; Izveštaj resorne općinske službe
Objavljen javni poziv potencijalnim investitorima	Izlaz	Pripremljena tenderska dokumentacija objavljena u skladu sa Zakonom o javnim	2018	Tenderska dokumentacija; Izveštaj resorne općinske službe

		nabavkama		
Identificiran Partner/ Investitor do 2020. godine	Ishod	Sklopljen (usmeni ili pismeni) dogovor ili predugovor o finansiranju projekta sa Partnerom/ Investitorom	2018-2020	Izveštaj resorne općinske službe
<b>P 2.1.3.6. Izgradnja i rekonstrukcija sportskih igrališta po MZ i naseljenim mjestima (Bijela Ploča, Jablanica, Kosova)</b>				
Izgrađena 2 sportska igrališta u MZ (B.Ploča, Jablanica)	Izlaz	Izgrađena 2 sportska igrališta u MZ B.Ploča i MZ Jablanica, u skladu sa projektnom dokumentacijom	2018	Projektna dokumentacija; Izveštaj resorne općinske službe
Rekonstrukcija izgrališta u Kosovi – podloga	Izlaz	Izvršena rekonstrukcija igrališta u Kosovi, u skladu sa projektnom dokumentacijom	2018	Projektna dokumentacija; Izveštaj resorne općinske službe
400 mladih i djece koristi izgrađene objekte tokom godine za bavljenje sportom i rekreacijom od 2018. godine	Ishod	Broj mladih i djece koji koriste izgrađene objekte za sport i rekreaciju, godišnje	2018-2020	Izveštaj resorne općinske službe
<b>P 2.1.3.7. Rekonstrukcija nogometnog stadiona Kosova sa pratećim sadržajima – fazna izgradnja</b>				
Izvedena neophodna rekonstrukcija: tribine, svlačionice	Izlaz	Izvršena rekonstrukcija nogometnog stadiona u Kosovi, u skladu sa projektnom dokumentacijom	2018	Projektna dokumentacija; Izveštaj resorne općinske službe
Kreirani programi sportskih događaja	Izlaz	Definisani programi za organizovanje i vremenski raspored sportskih događaja	2018	Programi sportskih događaja; Izveštaj resorne općinske službe
300 građana, mladih i djece koristi stadion u rekreativne svrhe na godišnjem nivou od 2018. godine	Ishod	Broj građana, mladih i djece koji koriste stadion za rekreaciju, godišnje	2018-2020	Izveštaj resorne općinske službe
<b>P 2.1.3.8. Izgradnja objekta svlačionica na gradskom stadionu/ rekonstrukcija stadiona u skladu sa modernim standardima ( fazna izgradnja)</b>				
Pripremljena projektno-tehnička dokumentacija	Izlaz	Projektno tehnička dokumentacija za izgradnju objekta svlačionica na gradskom stadionu/ rekonstrukciju stadiona urađena od strane stručne agencije/ projektantske kuće i predana općini	2018	Projektno tehnička dokumentacija; Izveštaj resorne općinske službe
Obezbeđene dozvole i saglasnosti	Izlaz	Ishodovane sve potrebne dozvole i saglasnosti	2018	Izveštaj resorne općinske službe
Projekat apliciran za eksterno finansiranje	Izlaz	Urađena najmanje jedna aplikacija i podnesena donatoru	2018	Izveštaj resorne općinske službe
Identificiran Partner/Donator do 2020.g.	Ishod	Sklopljen (usmeni ili pismeni) dogovor ili predugovor o finansiranju projekta sa Partnerom/ Donatorom	2018-2020	Izveštaj resorne općinske službe
<b>P 2.1.3.9. Završetak radova na objektu Sportska dvorana Novi Šeher</b>				
Nabavka sportske opreme	Izlaz	Izvršena nabavka sportske opreme, u skladu sa Zakonom o javnim nabavkama	2018	Izveštaj resorne općinske službe
Izgradnja kotlovnice	Izlaz	Izgrađena kotlovnica, u skladu sa projektnom	2018	Izveštaj resorne općinske službe

		dokumentacijom		
Izgradnja parking prostora	Izlaz	Izgrađen parking prostor, u skladu sa projektnom dokumentacijom	2018	Izveštaj resorne općinske službe
Kreirani programi aktivnosti u sportskoj dvorani	Izlaz	Definisani programi i vremenski raspored aktivnosti u sportskoj dvorani	2018	Izveštaj resorne općinske službe
Uspostavljena struktura za upravljanje dvoranom	Izlaz	Definisana i formalno (odlukom) uspostavljena struktura za upravljanje dvoranom	2018	Izveštaj resorne općinske službe
Povećan broj sportskih događaja za 20% do 2020. u odnosu na 2016. u MZ N.Šeher	Ishod	Broj sportskih događaja u MZ N.Šeher, godišnje	2018-2020	Izveštaj resorne općinske službe
<b>PROGRAM 2.1.4 KULTURNO-HISTORIJSKA BAŠTINA</b>				
<b>P 2.1.4.1. Rekonstrukcija spomen kuće književnika Edhema Mulabdića</b>				
Riješeni imovinski odnosi	Izlaz	Uspješno provedene imovinsko-pravne procedure i uknjiženo zemljište na općinu	2019	Izveštaj resorne općinske službe
Pripremljena projektno-tehnička dokumentacija	Izlaz	Projektno tehnička dokumentacija za rekonstrukciju spomen-kuće urađena od strane stručne agencije/ projektantske kuće i predana općini	2019	Izveštaj resorne općinske službe
Obezbiježene dozvole i saglasnosti	Izlaz	Ishodovane sve potrebne dozvole i saglasnosti za rekonstrukciju	2019	Izveštaj resorne općinske službe
Projekat apliciran za eksterno finasiranje	Izlaz	Urađena najmanje jedna aplikacija i podnesena donatoru	2019	Izveštaj resorne općinske službe
Identificiran Donator do 2020.g.	Ishod	Sklopljen (usmeni ili pismeni) dogovor ili predugovor o finansiranju projekta sa Donatorom	2019-2020	Izveštaj resorne općinske službe
<b>P 2.1.4.2. Opremanje, uspostava muzejske postavke i organizacija rada (upravljanje) kulturno-historijskog objekta Delibegov han i Uzeir-begov konak i Tvrđava</b>				
Opremljen enterijer objekata	Izlaz	Unutrašnjost objekta kompletno uređena, u skladu sa konceptom/ planom muzejske postavke	2018	Izveštaj resorne općinske službe
Uspostavljen sistem upravljanja objektom	Izlaz	Definisana i formalno (odlukom) uspostavljena struktura za upravljanje objektom	2018	Izveštaj resorne općinske službe
Uspostavljena postavka i organizovan rad muzejske postavke	Izlaz	Muzejska postavka otvorena za javnost	2018	Izveštaj resorne općinske službe
Povećan broj posjetilaca objekta za 400 godišnje, do 2020. godine u odnosu na 2017.g.	Ishod	Broj posjetilaca objekta, godišnje	2018-2020	Izveštaj resorne općinske službe
<b>P 2.1.4.3. Kontinuirane aktivnosti na zaštiti i održavanju Tvrđave</b>				
Izvedeni najprioritetniji radovi na očuvanju i opremanju tvrđave prema analizi i planu Službe za urbanizam	Izlaz	Izvršeni prioritetni radovi, u skladu sa projektnom dokumentacijom / izvršen tehnički prijem radova	2018	Izveštaj resorne općinske službe

Uspostavljen sistem upravljanja objektom						Izlaz	Definisana i formalno (odlukom) uspostavljena struktura za upravljanje objektom					2018	Izvještaj resorne općinske službe			
Povećan broj posjetilaca tvrđave za 1000 godišnje do 2020.						Ishod	Broj posjetilaca tvrđave, godišnje					2018-2020	Izvještaj resorne općinske službe			
<b>SEKTORSKI CILJ 2.2. Poboľjšati kvalitet usluga u oblasti zdravstva i socijalne zaštite do kraja 2020. godine</b>																
Broj pacijenata zadovoljnih kvalitetom usluga zdravstvenih ustanova						Osnovni	Procenat anketiranih pacijenata koji su zadovoljni kvalitetom usluga zdravstvenih ustanova na području općine Maglaj (ocjena 3 i više na skali 1-5) u 2020. godini u odnosu na 2017. godinu					2017-2020	Anketa; Izvještaj resorne općinske službe			
2005	2006	2007	2008	2009	2010	2011	2012	2013	2014	2015	2016	2017	2018	2019	2020	
-	-	-	-	-	-	-	-	-	-	-	-	Mjerenje će se uraditi do polovina 2018.				
Broj adekvatno zbrinutih starih i iznemoglih lica						Osnovni	Broj starih i iznemoglih lica koja su smještena u namjenske ustanove ili primaju pomoć u kući, u skladu sa važećim propisima i standardima socijalnih usluga					2017– 2020	Izvještaji ustanova za stara i iznemogla lica; Izvještaji i evidencija Centra za socijalni rad			
2005	2006	2007	2008	2009	2010	2011	2012	2013	2014	2015	2016	2017	2018	2019	2020	
-	-	-	-	-	-	-	-	-	-	-	-	28				
Broj članova u nevladinim organizacijama koje okupljaju socijalno isključene grupe						Osnovni	Broj osoba koji su na osnovu pristupnice registrovani kao članovi organizacija, koje okupljaju socijalno isključene grupe na području općine					2017– 2020	Izvještaji i evidencije nevladinih organizacija; Izvještaji i evidencija resorne općinske službe			
2005	2006	2007	2008	2009	2010	2011	2012	2013	2014	2015	2016	2017	2018	2019	2020	
-	-	-	-	-	-	-	-	-	-	-	-	Mjerenje će se uraditi do polovina 2018.				
<b>PROGRAM 2.2.1 ZDRAVSTVENA I SOCIJALNA ZAŠTITA</b>																
<b>P 2.2.1.1. Povećanje kvantiteta i kvaliteta primarne zdravstvene zaštite</b>																
Napravljena analiza potreba za opremom i aparatima u područnim ambulantama od strane menadžmenta DZ Maglaj						Izlaz	Provedena i dokumentovana analiza potreba za opremom i aparatima u područnim ambulantama općine Maglaj					2019	Izvještaj Doma zdravlja Maglaj			
Nabavljena i isporučena oprema i aparati prema napravljenoj analizi za područne ambulante (otoskopi, EKG aparati, tlakomjeri, pokretni RTG aparat i dr.)						Izlaz	Izvršena javna nabavka potrebne opreme, u skladu sa Zakonom o javnim nabavkama					2019	Izvještaj Doma zdravlja Maglaj			
Uvedene najmanje 2 nove zdravstvene usluge u područnim ambulantama						Izlaz	Broj zdravstvenih usluga, koje su uvedene u područne ambulante u periodu 2017-2020					2019	Izvještaj Doma zdravlja Maglaj			
Ispunjeni uslovi propisani Zakonom o zdravstvenoj zaštiti za zdravstvene djelatnosti koje se vrše u područnim ambulantama do 2020. g.						Ishod	Nezavisnom procjenom utvrđeno da su u područnim ambulantama ispunjeni uslovi propisani Zakonom o zdravstvenoj zaštiti					2019-2020	Izvještaj Doma zdravlja Maglaj			

<b>P 2.2.1.2 Opremanje prostora za dnevni boravak i aktivnosti starih i iznemoglih lica</b>															
Prilagođen prostor u sklopu objekta MD Merhamet prema predmjeru i predračunu						Izlaz	Izvršeni svi potrebni radovi za prilagođavanje objekta MD Merhamet, u skladu sa predmjerom i predračunom					2018	Izvještaj resorne općinske službe		
Nabavljena oprema i namještaj prema predmjeru i predračunu						Izlaz	Izvršena javna nabavka opreme i namještaja, prema predmjeru i predračunu, u skladu sa pravilima javnih nabavki (Zakon o javnim nabavkama)					2018	Izvještaj resorne općinske službe		
Uspostavljen sistem upravljanja Dnevnim boravkom za stare osobe						Izlaz	Definisana i formalno (odlukom) uspostavljena struktura za upravljanje Dnevnim boravkom za stare osobe					2018	Izvještaj resorne općinske službe		
Razvijene usluge dnevnog boravka za osobe treće životne dobi do 2019. godine						Ishod	Sve potrebne usluge dnevnog boravka za stare osobe definisane i primjenjuju se					2018-2020	Izvještaj resorne općinske službe		
<b>P 2.2.1.3. Izgradnja doma za stara i iznemogla lica</b>															
Izgrađen objekat doma za stara i iznemogla lica						Izlaz	Izgrađen objekat doma za stara i iznemogla lica, u skladu sa projektnom dokumentacijom					2018	Izvještaj Doma		
Uspostavljen sistem upravljanja Domom						Izlaz	Definisana i formalno (odlukom) uspostavljena struktura za upravljanje Domom					2018	Izvještaj Doma		
Razvijene usluge Doma za stara i iznemogla lica do 2020.g.						Ishod	Sve potrebne usluge Doma za stara i iznemogla lica definisane i primjenjuju se					2018-2020	Izvještaj Doma		
<b>P 2.2.1.4. Podrška projektima socijalne uključenosti i socijalno poduzetništvo</b>															
Kreiran program za podršku projektima socijalnog karaktera						Izlaz	Program za podršku projektima socijalnog karaktera urađen i usvojen					2018	Izvještaj resorne općinske službe		
Implementirani projekti u vrijednosti od 5.000 KM godišnje						Izlaz	Broj implementiranih projekata u okviru 5.000 KM budžeta, godišnje					2018	Izvještaj resorne općinske službe		
Obezbijeđeno sufinansiranje projekata NVO, MSP u skladu sa definisanim programom podrške						Izlaz	Broj projekata NVO-a i MSP-a za koje je obezbijeđeno sufinansiranje, u skladu sa programom podrške, godišnje					2018	Izvještaj resorne općinske službe		
Realizovana najmanje 2 projekta socijalne uključenosti u općini godišnje počevši od 2019. godine						Ishod	Broj projekata socijalne uključenosti, koji su realizovani u općini, godišnje					2019-2020	Izvještaj resorne općinske službe		
Najmanje 50 korisnika godišnje koristi benefite projekata počevši od 2019. godine						Ishod	Broj korisnika, koji godišnje koriste benefite projekata					2019-2020	Izvještaj resorne općinske službe		
<b>STRATEŠKI CILJ 4. DRUŠTVENI RAZVOJ</b>															
Nivo zadovoljstva građana administrativnim uslugama						Osnovni	Prosječna ocjena anketiranih građana o zadovoljstvu administrativnim uslugama					2017-2020	Izvještaj o provedenoj anketi		
2005	2006	2007	2008	2009	2010	2011	2012	2013	2014	2015	2016	2017	2018	2019	2020
-	-	-	-	-	-	-	-	-	-	-	-	Mjerenje će se uraditi do			
Nivo finansijskog i nefinansijskog učešća građana u mjesnim						Osnovni	Ukupni iznos prikupljenih finansijskih sredstava i					2017-2020	Izvještaj o realizaciji budžeta;		

zajednicama za lokalne razvojne inicijative							nefinansijskih resursa, izraženo u monetarnoj vrijednosti, koji građani ulože u realizaciju lokalnih razvojnih inicijativa u mjesnim zajednicama						Izveštaji o realizaciji projekata u mjesnim zajednicama			
2005	2006	2007	2008	2009	2010	2011	2012	2013	2014	2015	2016	2017	2018	2019	2020	
-	-	-	-	-	-	-	-	-	-	-	-	Mjerenje će se uraditi do polovina 2018.				
<b>SEKTORSKI CILJ 4.1. Ojačati kapacitete lokalne administracije, sa fokusom na upravljanje razvojem i komunikaciju sa građanima do kraja 2020. godine</b>																
Broj novo- uvedenih administrativnih usluga						Osnovni	Broj administrativnih usluga za građane i privatni sektor, koje je općina uvela sa ciljem ubrzavanja administrativnih procedura, od 2017. godine na dalje					2016-2020	Izveštaj resorne općinske službe			
2005	2006	2007	2008	2009	2010	2011	2012	2013	2014	2015	2016	2017	2018	2019	2020	
-	-	-	-	-	-	-	-	-	-	-	1					
Broj građana prisutnih na javnim raspravama i uključenih u razvojna partnerstva						Osnovni	Broj građana čije je učešće u odlučivanju registrovano putem liste prisutnih na javnim raspravama i sastancima razvojnog partnerstva					2016– 2020	Liste prisutnih; Izveštaji resornih službi			
2005	2006	2007	2008	2009	2010	2011	2012	2013	2014	2015	2016	2017	2018	2019	2020	
-	-	-	-	-	-	-	-	-	-	-	78					
Iznos finansijskih sredstava za razvojne projekte u mjesnim zajednicama						Osnovni	Iznos finansijskih sredstava uloženi u razvojne projekte u mjesnim zajednicama, registrovan u izvještaju o realizaciji budžeta					2017– 2020	Izveštaj o realizaciji budžeta			
2005	2006	2007	2008	2009	2010	2011	2012	2013	2014	2015	2016	2017	2018	2019	2020	
-	-	-	-	-	-	-	-	-	-	-	-	Mjerenje će se uraditi do polovina 2018.				
<b>PROGRAM 4.1.1 UPRAVLJANJE LOKALNIM RAZVOJEM</b>																
<b>P 4.1.1.1. Izrada strateških planova i dr. razvojnih dokumenata općine MaglajProizvodnja meda</b>																
Usvojen Plan za mlade						Izlaz	Plan za mlade urađen i usvojen na sjednici OV					2018	Plan za mlade; Odluka OV			
Izrađen i usvojen EEAP						Izlaz	EEAP urađen i usvojen na sjednici OV					2018	EEAP, Odluka OV			
Usvojen Plan za poljoprivredu						Izlaz	Plan za poljoprivredu urađen i usvojen na sjednici OV					2018	Plan za poljoprivredu; Odluka OV			
Izrađena studija za oblast turizma						Izlaz	Studija za oblast turizma urađena od strane stručne agencije i predana općini					2018	Studija za oblast turizma; Izveštaj resorne općinske službe			
Izrađen/ revidiran LEAP						Izlaz	LEAP revidiran i usvojen na sjednici OV					2018	LEAP; Odluka OV			
Uspostavljene strukture i sistem za implementaciju usvojenih strateških i drugih razvojnih planova Općine do kraja 2018.						Ishod	Nove strukture i sistemi za implementaciju usvojene Strategije razvoja i drugih razvojnih planova Općine definisani u svakom planu i u					2018-2020	Strategija razvoja; provedbeni planovi; Odluka o unutrašnjoj organizaciji i sistematizaciji radnih			



godine		općinskoj Odluci o unutrašnjoj organizaciji i sistematizaciji radnih mjesta		mjesta
Prioriteti iz usvojenih planova redovno godišnje inkorporirani u Plan implementacije Strategije (1+2) počevši od 2018. godine	Ishod	Prioritetni strateški projekti nalaze se u Planu implementacije 1+2, počevši od 2018. godine	2018-2020	Planovi implementacije 1+2
<b>P 4.1.1.2. Uspostava jedinice za upravljanje razvojem</b>				
Uspostavljena JURA u punom kapacitetu: Usvojena nova sistematizacija	Izlaz	Sve funkcije JURA-e definisane u novoj općinskoj Odluci o unutrašnjoj organizaciji i sistematizaciji radnih mjesta	2018	Općinska Odluka o unutrašnjoj organizaciji i sistematizaciji radnih mjesta
JURA popunjena sa potrebnim osobljem	Izlaz	Ugovori o radu sklopljeni sa osobljem, koje je zaposleno u JURA-i, u skladu sa općinskom Odlukom o unutrašnjoj organizaciji i sistematizaciji radnih mjesta	2018	Ugovori o radu zaposlenika u JURA-i
Stepen implementacije Strategije povećan za 10% u periodu 2017.-2020. u odnosu na period 2012.-2016.	Ishod	Odnos visine stvarno utrošenih sredstava za implementaciju Strategije i visine planiranih sredstava u Planovima implementacije 1+2 u periodu 2017-2020.	2018-2020	Godišnji izvještaji o realizaciji Strategije
<b>P 4.1.1.3. Reorganizacija mjesnih zajednica s ciljem efikasnijeg pružanja usluga stanovništvu MZ</b>				
Formirana i aktivna rukovodstva u svim MZ	Izlaz	Broj formiranih rukovodećih struktura u MZ, koji rade godišnje planove rada i podnose izvještaje o radu	2018	Planovi i izvještaji o radu MZ
Usvojeni novi statuti u svim MZ	Izlaz	Broj MZ koje imaju ažurne statute	2018	Statuti MZ; Izvještaj resorne općinske službe
Izrađeni godišnji planovi prioritetnih projekata na području MZ (sa programom i kriterijima raspodjele sredstava prema mjesnim zajednicama) do kraja 2020. g.	Ishod	Izrađen općinski plan sa prioritetnim projektima u MZ, koji sadrži kriterije za raspodjelu sredstava iz općinskog budžeta prema MZ	2018-2020	Općinski plan sa prioritetnim projektima MZ
<b>P 4.1.1.4. Podrška projektima za mlade koji doprinose lokalnom razvoju u skladu sa LOD metodologijom (realizacija Plana za mlade)</b>				
Kreiran program podrške projektima za mlade u vrijednosti od 10.000 KM godišnje	Izlaz	Kreiran općinski program sa kriterijima za odabir projekata za mlade, koji će biti podržani iz općinskog budžeta, svake godine u iznosu 10.000 KM	2018	Općinski program za mlade
Raspisan konkurs i dodjeljena sredstva za projekte za mlade prema unaprijed utvrđenim kriterijima	Izlaz	Poziv za omladinske projekte raspisan u sredstvima javnog informisanja i izvršen odabir projekata, u skladu sa definisanim kriterijima	2018	Poziv za projekte; Izvještaj resorne općinske službe; Izvještaj o realizaciji budžeta
Minimalno 50 volontera angažovano kroz podržane projekte za mlade na godišnjem nivou, od 2018. godine	Ishod	Broj volontera, koji su angažovani u okviru realizacije podržanih projekata za mlade, na godišnjem nivou	2018-2020	Izvještaji o realizaciji projekata za mlade

SEKTORSKI CILJ 4.2. Unaprjediti postojeće i uvesti nove usluge općinske administracije do kraja 2020. godine															
Nivo zadovoljstva privrednika i dijaspore administrativnim uslugama (mjereno anketom)						Osnovni	Prosječna ocjena anketiranih privrednika i dijaspore o zadovoljstvu administrativnim uslugama					2017-2020	Izvještaj o provedenoj anketi		
2005	2006	2007	2008	2009	2010	2011	2012	2013	2014	2015	2016	2017	2018	2019	2020
-	-	-	-	-	-	-	-	-	-	-	-	Mjerenje će se uraditi do polovina 2018.			
<b>PROGRAM 4.2.1. UVOĐENJE NOVIH USLUGA</b>															
<b>P 4.2.1.1. Uvođenje e-uprave</b>															
Inovirana WEB stranica sa neophodnim modulima, aplikacijama i uputstvima za građane za e-upravu						Izlaz	Izvršena rekonstrukcija zvanične web stranice općine i ugrađeni su novi moduli, aplikacije i uputstva za građane za e-upravu					2018	Zvanična web stranica općine		
Uveden sistem 48 sati						Izlaz	Na zvaničnoj web stranici općine postavljena aplikacija „sistam 48 sati“ i stavljena na raspolaganje građanima					2018	Zvanična web stranica općine		
Uvedeni elektronski obrasci za e-upravu						Izlaz	Svi obrasci, koji su potrebni građanima za korištenje usluga e-uprave, postavljeni su na zvaničnu web stranicu općine i dostupni su građanima					2018	Zvanična web stranica općine		
Skraćeno vrijeme pružanja usluga općinske administracije za 30% do kraja 2020. godine						Ishod	Vrijeme koje prođe od momenta podnošenja zahtjeva za određenom uslugom, od strane građana ili privrednika, do momenta izvršenja te usluge					2018-2020	Izvještaj resorne općinske službe		
<b>P 4.2.1.2. Šalter za dijasporu (usluge u šalter Sali)</b>															
Organizovan šalter za pružanje usluga dijaspori						Izlaz	Izvršena re-organizacija rada uprave u šalter Sali i opremljen novi šalter za pružanje usluga dijaspori, sa uređenim radnim vremenom i osobljem					2018	Izvještaj resorne općinske službe		
Osoblje općine obučeno za pružanje savjetodavnih usluga poduzetnicima iz dijaspore						Izlaz	Općinski službenici, koji su prema opisu posla zaduženi za pružanje usluga dijaspori, pohađali su obuke i primili instrukcije za kvalitetno obavljanje posla					2018	Izvještaj resorne općinske službe		
Za minimalno 10 poduzetnika iz dijaspore godišnje se pružaju relevantne informacije o mogućnostima ulaganja						Izlaz	Broj poduzetnika iz dijaspore kojima su putem šaltera pružene informacije o mogućnostima ulaganja					2018	Izvještaj resorne općinske službe		
Skraćeno vrijeme pružanja usluga za predstavnike dijaspore za 50% do 2020. godine u odnosu na 2017 godinu						Ishod	Vrijeme koje prođe od momenta podnošenja zahtjeva predstavnika dijaspore za određenom uslugom do momenta izvršenja te usluge					2017-2020	Izvještaj resorne općinske službe		
<b>P 4.2.1.3. Info šalter za pružanje informacija za poduzetništvo</b>															

Uspostavljen info šalter za pružanje podrške poduzetnicima	Izlaz	Izvršena re-organizacija rada uprave u šalter Sali i opremljen novi šalter za pružanje usluga poduzetnicima, sa uređenim radnim vremenom i osobljem	2018	Izvještaj resorne općinske službe
Osposobljeno osoblje za pružanje savjetodavnih usluga poduzetnicima	Izlaz	Općinski službenici, koji su prema opisu posla zaduženi za pružanje usluga poduzetnicima, pohađali su obuke i primili instrukcije za kvalitetno obavljanje posla	2018	Izvještaj resorne općinske službe
Za minimalno 50 poduzetnika godišnje se pružaju relevantne informacije o mogućnostima ulaganja	Izlaz	Broj poduzetnika kojima su putem šaltera pružene informacije o mogućnostima ulaganja	2018	Izvještaj resorne općinske službe
Skraćeno vrijeme za registraciju biznisa za 10%, 2020. u odnosu na 2018. godinu	Ishod	Vrijeme koje prođe od momenta podnošenja zahtjeva za registraciju biznisa do momenta registracije	2018-2020	Izvještaj resorne općinske službe

Naziv varijable						Tip	Definicija					Vremenski okvir praćenja	Zvanična statistika ili interni izvor JLS, izvor verifikacije		
<b>STRATEŠKI CILJ 3. Unaprijediti zaštitu okoliša i sistem prevencije rizika od elementarnih nepogoda</b>															
Kvalitet vode u vodovodima						Osnovni	% vodovodnih sistema u kojima mikro-biološki kvalitet vode zadovoljava propisane standarde vode za piće					2017– 2020	Evidencija JLS; Izvještaj laboratorije o mikro-biološkim analizama vode iz vodovoda		
2005	2006	2007	2008	2009	2010	2011	2012	2013	2014	2015	2016	2017	2018	2019	2020
-	-	-	-	-	-	-	-	-	-	-	-	Mjerenje će se uraditi do polovina 2018.			
Stepen zagađenja zemljišta otpadnim vodama						Osnovni	% smanjenja zagađenja zemljišta po ključnim parametrima u ispitanim uzorcima zemljišta					2016– 2020	Izvještaj instituta/ stručne agencije		
2005	2006	2007	2008	2009	2010	2011	2012	2013	2014	2015	2016	2017	2018	2019	2020
-	-	-	-	-	-	-	-	-	-	-	-	Mjerenje će se uraditi do polovina 2018.			
Emisija CO <sub>2</sub> u toku jedne godine						Osnovni	Nivo emisije CO <sub>2</sub> u toku jedne godine					2016-2020	Izvještaj stručne agencije		
2005	2006	2007	2008	2009	2010	2011	2012	2013	2014	2015	2016	2017	2018	2019	2020
-	-	-	-	-	-	-	-	-	-	-	-	Mjerenje će se uraditi do polovina 2018.			
Nivo hazarda / rizik od katastrofa						Osnovni	Nivo hazarda/ rizika od katastrofa, izračunat prema metodologiji koja je korištena u izvještaju <i>Procjena rizika od poplava i klizišta za stambeni sektor u Bosni i Hercegovini</i> (2015. godine)					2016-2020	Izvještaj relevantnih organizacija; procjene CZ		
2005	2006	2007	2008	2009	2010	2011	2012	2013	2014	2015	2016	2017	2018	2019	2020
-	-	-	-	-	-	-	-	-	-	-	nizak				
<b>SEKTORSKI CILJ 3.1 Unaprijediti upravljanje prostorom do kraja 2020. godine</b>															
Broj nelegalno izgrađenih objekata						Osnovni	Broj objekata koji ne posjeduju upotrebnu dozvolu					2017-2020	Izvještaj resorne općinske službe		
2005	2006	2007	2008	2009	2010	2011	2012	2013	2014	2015	2016	2017	2018	2019	2020
-	-	-	-	-	-	-	-	-	-	-	-	Mjerenje će se uraditi do polovina 2018.			
Broj realizovanih – izgrađenih razvojnih projekata						Osnovni	Broj projekata koji je realizovan na osnovu usvojene prostorno-planske dokumentacije					2017– 2020	Izvještaj resorne općinske službe		
2005	2006	2007	2008	2009	2010	2011	2012	2013	2014	2015	2016	2017	2018	2019	2020
-	-	-	-	-	-	-	-	-	-	-	-	Mjerenje će se uraditi do polovina 2018.			
<b>PROGRAM 3.1.1 PROSTORNO-PLANSKA DOKUMENTACIJA</b>															

<b>P 3.1.1.1. Izrada prostornog plana općine Maglaj</b>																
Izrađen prostorni plan Općine Maglaj						Izlaz	Završen tehnički posao izrade Prostornog plana, od strane licencirane projektantske kuće					2018	Izveštaj resorne općinske službe			
Usvojen prostorni plan općine Maglaj do 2018. godine						Ishod	OV usvojilo Prostorni plan općine					2018-2020	Izveštaj resorne općinske službe			
<b>P 3.1.1.2. Izrada urbanističkih/regulacionih planova Općine Maglaj i MZ-a prema prioritetima</b>																
Izrađen regulacioni plan IPZ Liješnica						Izlaz	Završen tehnički posao izrade Regulacionog plana IPZ Liješnica, od strane licencirane projektantske kuće					2018	Izveštaj resorne općinske službe			
Djelimične izmjene regulacionog plana Maglaj						Izlaz	Izvršene predviđene izmjene regulacionog plana Maglaj, od strane licencirane projektantske kuće					2018	Izveštaj resorne općinske službe			
Ostale izmjene prema ukazanoj potrebi						Izlaz	Izvršene izmjene prostorno-planske dokumentacije, prema prioritetima postavljenim u resornoj općinskoj službi					2018	Izveštaj resorne općinske službe			
Povećan broj izdavanja odobrenja za građenje privatnim i poslovnim subjektima na teritoriji općine za 10% do 2020. u odnosu na 2016.						Ishod	Broj regularno izdatih odobrenja za građenje privatnim i poslovnim subjektima na teritoriji općine, na osnovu ažurne prostorno-planske dokumentacije					2018-2020	Izveštaj resorne općinske službe			
<b>P 3.1.1.3. Izrada projektne dokumentacije za most preko rijeke Bosne prema naselju Bijela Ploča</b>																
Izrađen glavni projekat						Izlaz	Glavni projekat urađen od strane stručne/projektantske agencije i predat općini					2018	Glavni projekat; Izveštaj resorne općinske službe			
Obezbiježene potrebne dozvole i saglasnosti						Izlaz	Ishodovane sve potrebne dozvole i saglasnosti za izgradnju mosta					2018	Izveštaj resorne općinske službe			
Projekat apliciran prema višim nivoima vlasti i donatorima						Izlaz	Urađena najmanje jedna aplikacija i podnesena višim nivoima vlasti/ donatorima					2018	Izveštaj resorne općinske službe			
Identificiran investitor / donator do 2020. godine						Ishod	Sklopljen (usmeni ili pismeni) dogovor ili predugovor o finansiranju projekta sa Investitorom/ Donatorom					2018-2020	Izveštaj resorne općinske službe			
<b>SEKTORSKI CILJ 3.2 Poboľjšati komunalnu infrastrukturu do kraja 2020. godine</b>																
Stepen zadovoljstva građana općine Maglaj kvalitetom javnih komunalnih usluga						Osnovni	Prosječna ocjena anketiranih građana o zadovoljstvu kvalitetom javnih komunalnih usluga					2017-2020	Izveštaj o provedenoj anketi			
2005	2006	2007	2008	2009	2010	2011	2012	2013	2014	2015	2016	2017	2018	2019	2020	
-	-	-	-	-	-	-	-	-	-	-	-	Mjerenje će se uraditi do polovina 2018.				
Prihodi KJD Maglaj						Osnovni	Visina prihoda KJD Maglaj prema bilansu					2017– 2020	Bilans stanja KJD; Izveštaj o			

							stanja i izvještaju o finansijskom poslovanju preduzeća					finansijskom poslovanju KJD				
2005	2006	2007	2008	2009	2010	2011	2012	2013	2014	2015	2016	2017	2018	2019	2020	
-	-	-	-	-	-	-	-	-	-	-	-	1.488.876				
<b>PROGRAM 3.2.1 KOMUNALNA INFRASTRUKTURA</b>																
<b>P 3.2.1.1. Toplifikacija grada Maglaja – izrada studije izvodljivosti daljinskog zagrijavanja stambenih i poslovnih objekata u gradskoj jezgri</b>																
Izrađena studija centralnog grijanja Maglaja – novi koncept							Izlaz	Studija urađena od strane projektantske kuće i predata općini				2018	Studija; Izvještaj resorne općinske službe			
Obezbiježene potrebne dozvole i saglasnosti							Izlaz	Ishodovane sve potrebne dozvole i saglasnosti za izgradnju sistema toplifikacije grada				2018	Izvještaj resorne općinske službe			
Projekat apliciran prema višim nivoima vlasti i donatorima							Izlaz	Urađena najmanje jedna aplikacija i podnesena višim nivoima vlasti/ donatorima				2018	Izvještaj resorne općinske službe			
Identificiran investitor/partner do 2020. godine							Ishod	Sklopljen (usmeni ili pismeni) dogovor ili predugovor o finansiranju projekta sa Investitorom/ Partnerom				2018-2020	Izvještaj resorne općinske službe			
<b>P 3.2.1.2. Izgradnja gradskog groblja / mezarja</b>																
Izrađen glavni projekat							Izlaz	Glavni projekat urađen od strane stručne/ projektantske agencije i predat općini				2018	Izvještaj resorne općinske službe			
Izgrađeno gradsko groblje							Izlaz	Završeni svi radovi na izgradnji gradskog groblja i izvršen tehnički prijem				2018	Izvještaj resorne općinske službe			
Uspostavljeno upravljanje gradskim grobljem/ mezarjem do 2019. godine							Ishod	Definisana i formalno (odlukom) uspostavljena struktura za upravljanje gradskim grobljem/ mezarjem				2018-2020	Izvještaj resorne općinske službe			
<b>P 3.2.1.3. Materijalno, tehničko i kadrovsko osposobljavanje KJD Maglaj</b>																
Trajno riješena lokacija postrojenja/garaža KJD							Izlaz	Urađen idejni projekat za rješenje lokacije postrojenja / garaže KJD				2018	Izvještaj o radu KJD			
Modernizacija i dodatno opremanje MTS-a – prema prioritetima							Izlaz	Izvršena nabavka potrebne opreme MTS-a, prema planu prioriteta				2018	Izvještaj o radu KJD			
Edukacija i unaprjeđenje organizacije rada							Izlaz	Provedena edukacija osoblja KJD, u skladu sa programom obuke				2018	Izvještaj o radu KJD			
Povećan broj korisnika usluga KJD za 10% do 2020. U odnosu na 2016.							Ishod	Broj ugovora o pružanju usluga, sklopljenih između KJD i korisnika usluga				2016-2020	Izvještaj o radu KJD			
<b>PROGRAM 3.2.2 SAOBRAĆAJNA INFRASTRUKTURA I JAVNE POVRŠINE</b>																
<b>P 3.2.2.1. III faza rekonstrukcije ulice Srebreničkih žrtava rata - do izlaza na M-17 sa pješačkom i biciklističkom stazom</b>																
Izgrađena III faza Ulice Srebreničkih žrtava rata (950 m moderne saobraćajnice sa pješačkom i biciklističkom stazom)							Izlaz	Završeni svi radovi na izgradnji III faze Ulice Srebreničkih žrtava rata i izvršen tehnički prijem				2018	Izvještaj resorne općinske službe			

Najmanje 3000 građana (vozača, pješaka i biciklista) svakodnevno koristi saobraćajnicu od 2020. godine	Ishod	Broj građana (vozača, pješaka i biciklista) koji svakodnevno koriste saobraćajnicu	2018-2020	Izveštaj resorne općinske službe
<b>P 3.2.2.2. Izgradnja gradskih parkova, fontana i dr. u skladu sa novim Prostornim planom</b>				
Izgrađen minimalno 1 park prema prostornom planu	Izlaz	Broj izgrađenih parkova na području općine, u skladu sa Prostornim planom	2018	Izveštaj resorne općinske službe
Izgrađeno 3 dječija igrališta	Izlaz	Broj izgrađenih dječjih igrališta na području općine, u skladu sa Prostornim planom	2018	Izveštaj resorne općinske službe
Izgrađena 1 fontana	Izlaz	Broj izgrađenih fontana na području općine, u skladu sa Prostornim planom	2018	Izveštaj resorne općinske službe
Najmanje 3000 građana (vozača, pješaka i biciklista) svakodnevno koristi saobraćajnicu od 2020. godine	Ishod	Broj građana (vozača, pješaka i biciklista) koji svakodnevno koriste saobraćajnicu i prateću javnu infrastrukturu u užem gradskom jezgru	2018-2020	Izveštaj resorne općinske službe
<b>P 3.2.2.3. Završetak izgradnje saobraćajnice od objekta "Wisa" do "T" objekata</b>				
Izgrađena moderna saobraćajnica dužine 350 m	Izlaz	Završeni svi radovi na izgradnji saobraćajnice i izvršen tehnički prijem	2019	Izveštaj resorne općinske službe
Najmanje 3000 građana (vozača, pješaka i biciklista) svakodnevno koristi saobraćajnicu od 2020. godine	Ishod	Broj građana (vozača, pješaka i biciklista) koji svakodnevno koriste saobraćajnicu	2019-2020	Izveštaj resorne općinske službe
<b>P 3.2.2.4. Održavanje i upravljanje postojećim parking prostorima i izgradnja novih parkinga</b>				
Proglašene parking zone u gradskom jezgru	Izlaz	Usvojena odluka o proglašenju parking zona u gradskom jezgru	2018	Izveštaj resorne općinske službe
Uspostavljena organizacija i uspostavljena funkcija komercijalnog upravljanja parking prostorima	Izlaz	Definisana i formalno (odlukom) uspostavljena struktura za komercijalno upravljanje parking prostorima	2018	Izveštaj resorne općinske službe
Najmanje 800 građana (vozača) svakodnevno koristi parkinge od 2019. godine	Ishod	Broj građana (vozača) koji svakodnevno koriste parkinge	2019-2020	Izveštaj resorne općinske službe
Prihod od parkirališta ostvaruje se u visini od najmanje 50.000 KM godišnje od 2019. godine	Ishod	Visina prihod ostvarenog naplatom usluge parkiranja	2019-2020	Izveštaj resorne općinske službe/tijela koje upravlja parking prostorima
<b>P 3.2.2.5. Uređenje trga Alije Izetbegovića</b>				
Izrađena projektno tehnička dokumentacija	Izlaz	Urađena projektno tehnička dokumentacija od strane projektantske kuće i predata općini	2018	Izveštaj resorne općinske službe
Projekat apliciran prema međunarodnim organizacijama i donatorima	Izlaz	Urađena najmanje jedna aplikacija i podnesena međunarodnim organizacijama/donatorima	2018	Izveštaj resorne općinske službe
Identificiran investitor/donator do 2020. godine	Ishod	Sklopljen (usmeni ili pismeni) dogovor ili predugovor o finansiranju projekta sa Investitorom/ Donatorom	2018-2020	Izveštaj resorne općinske službe

<b>P 3.2.2.6. Izgradnja ulične rasvjete po MZ – sufinansiranje</b>				
Izgrađena ulična rasvjeta u minimalno 5 novih lokacija/trafo područja	Izlaz	Broj lokacija u kojima je izgrađena ulična rasvjeta (na kojima ranije nije bilo rasvjete)	2018	Izveštaj resorne općinske službe
Provedene mjere energetske efikasnosti	Izlaz	Broj provedenih mjera energetske efikasnosti, u skladu sa planom prioriternih mjera	2018	Izveštaj resorne općinske službe
Najmanje 3000 građana (vozača, pješaka i biciklista) svakodnevno koristi osvjetljene saobraćajnice od 2020. godine	Ishod	Broj građana (vozača, pješaka i biciklista) koji svakodnevno koristi osvjetljene saobraćajnice	2020	Izveštaj resorne općinske službe
<b>P 3.2.2.7. Rekonstrukcija i asfaltiranje lokalnih puteva – po MZ u skladu sa godišnjim programima održavanja i sanacije lokalnih i nekategorisanih puteva</b>				
Asfaltirano 1000 m/godišnje lokalnih puteva	Izlaz	Dužina asfaltiranih lokalnih puteva, godišnje	2018	Izveštaj resorne općinske službe
Sanirano minimalno 1000 m/godišnje lokalnih puteva	Izlaz	Dužina saniranih lokalnih puteva, godišnje	2018	Izveštaj resorne općinske službe
Unaprijeđen kvalitet održavanja lokalnih puteva	Izlaz	Broj dana u godini kada su putevi uređeni	2018	Izveštaj resorne općinske službe
Najmanje 10.000 građana (vozača, pješaka i biciklista) svakodnevno koristi lokalne puteve od 2020. godine	Ishod	Broj građana (vozača, pješaka i biciklista) svakodnevno koristi lokalne puteve	2018-2020	Izveštaj resorne općinske službe
<b>P 3.2.2.8. Aktivnosti na projektu "DRUM" (zajednički projekat Općina Maglaj, Tešanj i Doboj jug) – dio puta prema Kladarima (povratničko naselje)</b>				
Izrađen projekat	Izlaz	Urađena projektno tehnička dokumentacija od strane projektantske kuće i predata općini	2019	Tehnički projekat; Izveštaj resorne općinske službe
Asfaltiran dio puta prema Kladarima dužine 300 m	Izlaz	Dužina asfaltirane dionice na putu prema Kladarima	2019	Izveštaj resorne općinske službe
Najmanje 2.000 građana (vozača, pješaka i biciklista) svakodnevno koristi put od 2020. godine	Ishod	Broj građana (vozača, pješaka i biciklista) koji svakodnevno koriste put	2019-2020	Izveštaj resorne općinske službe
<b>P 3.2.2.9. Izgradnja obilaznice Novi Šeher</b>				
Kandidiranje višim nivoima vlasti za uvrštavanje u regionalnu mrežu	Izlaz	Pripremljena dokumentacija i podnesena kandidatura višim nivoima vlasti za uvrštavanje obilaznice Novi Šeher u regionalnu mrežu	2018	Dokumentacija za kandidaturu; Izveštaj resorne općinske službe
Priprema projektne dokumentacije za javno-privatno partnerstvo	Izlaz	Urađena projektna dokumentacija od strane stručne agencije/ projektantske kuće i predata općini	2018	Projektna dokumentacija; Izveštaj resorne općinske službe
Potpisan ugovor sa investitorom do 2020. godine	Ishod	Potpisan ugovor između Općine i Investitora	2018-2020	Izveštaj resorne općinske službe
<b>P 3.2.2.10. Rješavanje prijelaza preko M17 u MZ Liješnica</b>				
Izrađen prijelaz u skladu sa projektним rješenjem	Izlaz	Završeni svi radovi na prijelazu preko puta M17 u MZ Liješnica i izvršen tehnički prijem	2018	Izveštaj resorne općinske službe
Najmanje 600 građana svakodnevno koristi prijelaz počevši od 2020. godine	Ishod	Broj građana koji svakodnevno koriste prijelaz	2018-2020	Izveštaj resorne općinske službe
<b>P 3.2.2.11. Sanacija mostova</b>				
Izvršen glavni pregled i ispitivanje gradskog mosta	Izlaz	Izvršen glavni pregled i ispitivanje gradskog	2018	Izveštaj stručne agencije; Izveštaj



		mosta i urađen izvještaj o nalazima pregleda od strane stručne agencije		resorne općinske službe
Izrađena projektno tehnička dokumentacija za 3 mosta	Izlaz	Urađena projektno tehnička dokumentacija za 3 mosta od strane projektantske kuće i predana općini	2018	Projektno tehnička dokumentacija; Izvještaj resorne općinske službe
Izgrađena/rekonstruisana 3 mosta (Jablanica) do 2019. godine	Ishod	Završeni svi radovi na izgradnji/ rekonstrukciji 3 mosta i izvršen tehnički prijem	2018-2019	Izvještaj resorne općinske službe
<b>PROGRAM 3.2.2 SAOBRAĆAJNA INFRASTRUKTURA I JAVNE POVRŠINE</b>				
<b>P 3.2.3.1. Rekonstrukcija gradske vodovodne mreže</b>				
Rekonstruisana dionica vodovod Ul Civilnih žrtava rata	Izlaz	Završeni svi radovi na rekonstrukciji dionice vodovodne mreže Ul Civilnih žrtava rata	2018	Izvještaji vodovodnog preduzeća i resorne općinske službe
Rekonstruisana dionica Zenička ulica	Izlaz	Završeni svi radovi na rekonstrukciji dionice vodovodne mreže Zenička ulica	2018	Izvještaji vodovodnog preduzeća i resorne općinske službe
Rekonstruisane dionice prema aktuelnim prioritetima	Izlaz	Završeni radovi na rekonstrukciji prioriternih dionica, u skladu sa godišnjim planom vodovodnog preduzeća	2018	Izvještaji vodovodnog preduzeća i resorne općinske službe
Smanjeni gubici vode u mreži za 5 l/s do 2020.g.	Ishod	Količina gubitaka vode u mreži (l/s)	2018-2020	Izvještaji vodovodnog preduzeća i resorne općinske službe
<b>P 3.2.3.2. Izgradnja / rekonstrukcija sistema vodosnabdijevanja po MZ</b>				
Izgrađen vodovod Jablanica	Izlaz	Završeni radovi na izgradnji vodovoda Jablanica	2018	Izvještaji vodovodnog preduzeća i resorne općinske službe
Izgrađen vodovod Domislica	Izlaz	Završeni radovi na izgradnji vodovoda Domislica	2018	Izvještaji vodovodnog preduzeća i resorne općinske službe
Izgrađen vodovod Ravna	Izlaz	Završeni radovi na izgradnji vodovoda Ravna	2018	Izvještaji vodovodnog preduzeća i resorne općinske službe
Na vodovodnu mrežu priključeno 250 novih domaćinstava do 2019. godine	Ishod	Broj novih domaćinstava, priključen na 3 izgrađena vodovodna sistema poslije 01.01.2017.	2018-2020	Izvještaji vodovodnog preduzeća i resorne općinske službe
<b>P 3.2.3.3. Izrada projektne dokumentacije i povezivanje MZ na GVS (Misurići, Parnica)-sufinansiranje</b>				
Izrađen projekat povezivanje MZ Parnica na GVS	Izlaz	Urađen tehnički projekat za povezivanje MZ Parnica na GVS i predat općini	2018	Izvještaji vodovodnog preduzeća i resorne općinske službe
Povezana MZ Misurići na GVS	Izlaz	Završeni svi potrebni radovi na povezivanju MZ Misurići na GVS	2018	Izvještaji vodovodnog preduzeća i resorne općinske službe
Povezana kompanija Natron Hayat na GVS	Izlaz	Završeni svi potrebni radovi na povezivanju kompanije Natron Hayat na GVS	2018	Izvještaji vodovodnog preduzeća i resorne općinske službe
Na vodovodnu mrežu priključeno 200 novih domaćinstava do 2019. godine	Ishod	Broj novih domaćinstava, priključen na izgrađenu vodovodnu mrežu poslije 01.01.2017.	2018-2020	Izvještaji vodovodnog preduzeća i resorne općinske službe
<b>P 3.2.3.4. Zaštita izvorišta vode za piće na području općine</b>				

<b>(na osnovu elaborata katastra vodnih objekata)</b>																
Uređena minimalno 3 izvorišta prema preporukama iz elaborata						Izlaz	Izvršeni svi potrebni radovi za uređenje odabranih izvorišta, u skladu sa preporukama iz elaborata					2018	Izveštaj resorne općinske službe			
Broj domaćinstava priključen na vodovode u kojima se kvalitet vode redovno kontrolirše povećan za 20% do kraja 2020.g.						Ishod	Broj domaćinstava priključen na vodovode u kojima se kvalitet vode redovno kontrolirše					2018-2020	Izveštaj resorne općinske službe			
<b>SEKTORSKI CILJ 3.3. Smanjiti zagađenje voda, zraka i zemljišta do kraja 2020. godine</b>																
Količine adekvatno zbrinutih otpadnih voda iz domaćinstava						Osnovni	Količina otpadnih voda iz domaćinstava (l/s) prikupljena u gradski kanalizacioni sistem					2016-2020	Izveštaji komunalnog preduzeća i resorne općinske službe			
2005	2006	2007	2008	2009	2010	2011	2012	2013	2014	2015	2016	2017	2018	2019	2020	
-	-	-	-	-	-	-	-	-	-	-	0					
Parametri zagađenja zraka (SO <sub>2</sub> , NO <sub>x</sub> , PM <sub>10</sub> )						Osnovni	Mjerenja zagađenja zraka pokazuju da su ključni parametri zagađenja (SO <sub>2</sub> , NO <sub>x</sub> , PM <sub>10</sub> ) unutar propisanih graničnih vrijednosti					2017– 2020	Izveštaj instituta koji vrši mjerenja			
2005	2006	2007	2008	2009	2010	2011	2012	2013	2014	2015	2016	2017	2018	2019	2020	
-	-	-	-	-	-	-	-	-	-	-	-	Mjerenje će se uraditi do polovine 2018.				
Potrošnja električne energije za javnu rasvjetu						Osnovni	Količina potrošene električne energije za javnu rasvjetu, godišnje					2016– 2020	Elektrodistribucija; Evidencija JLS			
2005	2006	2007	2008	2009	2010	2011	2012	2013	2014	2015	2016	2017	2018	2019	2020	
-	-	-	-	-	-	-	-	-	-	-	124.740					
<b>PROGRAM 3.3.1 ZAŠTITA VODA I TLA</b>																
<b>P 3.3.1.1. Idejni projekat za rekonstrukciju gradske kanalizacione mreže i izgradnju POV (razdvajanje otpadnih sanitarnih voda i oborinskih voda)</b>																
Izrađena Studija izvodljivosti kanalizacione mreže i postrojenja POV						Izlaz	Izrađena Studija izvodljivosti kanalizacione mreže i postrojenja POV od strane stručne agencije i predata općini					2018	Studija; Izveštaj resorne općinske službe			
Izrađen glavni projekat						Izlaz	Izrađen Glavni projekat od strane stručne/projektantske agencije i predat općini					2018	Glavni projekat; Izveštaj resorne općinske službe			
Projekat kandidovan za eksterno finasiranje						Izlaz	Urađena najmanje jedna aplikacija i podnesena potencijalnim donatorima					2018	Izveštaj resorne općinske službe			
Identificiran finansijer/ donator do 2020. godine						Ishod	Sklopljen (usmeni ili pismeni) dogovor ili predugovor o finansiranju projekta sa Finansijerom/ Donatorom					2018-2020	Izveštaj resorne općinske službe			
<b>P 3.3.1.2. Izvršiti izbor lokacije i rezervacija zemljišta budućeg postrojenja za prečišćavanje otpadnih voda (kroz izradu studije)</b>																
Izvršena izmjena regulacionog plana						Izlaz	Izvršene tehničke izmjene u Regulacionom					2018	Odluka OV; Izveštaj resorne			

		planu i usvojene na sjednici OV		općinske službe
Obezbiježene potrebne dozvole i saglasnosti	Izlaz	Ishodovane sve dozvole i saglasnosti potrebne za izgradnju postrojenja POV	2018	Izveštaj resorne općinske službe
Riješeni imovinsko-pravni odnosi do 2020. godine, kao preduslov za izgradnju POV-a	Ishod	Uspješno provedene imovinsko-pravne procedure i uknjiženo vlasništvo nad zemljištem	2018-2020	Izveštaj resorne općinske službe
<b>P 3.3.1.4. Izrada projektne dokumentacije kanalizacionih sistema po MZ – sufinansiranje</b>				
Izrađen glavni projekat za minimalno dvije MZ	Izlaz	Izrađen Glavni projekat za kanalizacione sisteme u odabranim MZ od strane stručne/projektantske agencije i predat općini	2019	Glavni projekat; Izveštaj resorne općinske službe
Na kanalizacionu mrežu priključeno 200 novih domaćinstava do 2020. godine	Ishod	Broj novih domaćinstava priključen na kanalizacionu mrežu	2019-2020	Izveštaj resorne općinske službe
<b>P 3.3.1.5. Izgradnja kanalizacione mreže – po MZ-a – sufinansiranje</b>				
Dodjeljena sredstva za sufinansiranje iz Općinskog budžeta shodno inicijativi od MZ	Izlaz	Visina dodijeljenih sredstava iz Općinskog budžeta za sufinansiranje kanalizacione mreže u MZ	2018	Budžet; Izveštaj resorne općinske službe
Identificiran eksterni izvor finansiranja	Izlaz	Broj i vrsta identificiranih izvora finansiranja	2018	Izveštaj resorne općinske službe
Potpisan ugovor sa finansijerom	Izlaz	Ugovor o finansiranju izgradnje kanalizacionih sistema potpisan između općine i finansijera	2018	Ugovor; Izveštaj resorne općinske službe
Izgradjeno 1000 m nove kanalizacione mreže	Izlaz	Dužina izgrađene nove kanalizacione mreže	2018	Izveštaj resorne općinske službe
100 novih domaćinstava priključeno na kanalizacionu mrežu do 2020. godine	Ishod	Broj novih domaćinstava priključen na kanalizacionu mrežu	2018-2020	Izveštaj resorne općinske službe
<b>PROGRAM 3.3.2. ZAŠTITA ZRAKA</b>				
<b>P 3.3.2.1. Instaliranje stacionarne mjerne stanice za kontrolu kvaliteta zraka</b>				
Instalirana mjerna stanica za kontrolu kvaliteta zraka	Izlaz	Izvršeni svi potrebni radovi za instaliranje stanice za kontrolu kvaliteta zraka	2018	Izveštaj resorne općinske službe
Služba civilne zaštite vrši svakodnevno praćenje parametara zagađenja od 2018. godine	Ishod	Služba CZ vrši svakodnevno praćenje parametara zagađenja i o tome sačinjava izvještaj, koji se javno objavljuje	2018-2020	Izveštaj resorne općinske službe/ CZ
<b>P 3.3.2.2. Zaštita i očuvanje platana</b>				
Izrađena studija očuvanja i zaštite platana	Izlaz	Studija očuvanja i zaštite platana urađena od strane stručne agencije i predata općini	2018	Studija; Izveštaj resorne općinske službe
Izvršena sanacija minimalno 5 platana do 2020. godine	Ishod	Provedene sve mjere, preporučene u Studiji, za zaštitu odabranih (prioritetnih) platana	2018-2020	Izveštaj resorne općinske službe
<b>PROGRAM 3.3.3. ENERGETSKA EFIKASNOST</b>				
<b>P 3.3.3.1. Edukacija i podizanje svijesti javnosti o energetskej efikasnosti</b>				
Održane minimalno 2 edukativne radionice o EE za građane	Izlaz	Broj organizovanih edukativnih radionica o EE	2018	Izveštaj o radionicama; Izveštaj

		za građane		resorne općinske službe												
Emitovane minimalno 3 emisije na lokalnim medijima o značaju EE	Izlaz	Broj emisija emitovanih na lokalnim medijima o značaju EE	2018	Izveštaj resorne općinske službe												
Do 2020.g. minimalno 300 građana prošli edukaciju o značaju EE	Ishod	Broj građana koji su prošli edukaciju o značaju EE, u periodu 2017-2020.	2018-2020	Izveštaj resorne općinske službe												
<b>P 3.3.3.2. Rekonstrukcija gradske javne rasvjete - Postavljanje LED rasvjete</b>																
Generalna rekonstrukcija dijela gradske ulične rasvjete prema energetskom auditu i planu službe za urbanizam	Izlaz	Izvršeni svi potrebni radovi za rekonstrukciju gradske ulične rasvjete prema energetskom auditu i planu službe za urbanizam i izvršen tehnički prijem	2018	Izveštaj resorne općinske službe												
Zamjena svih svjetiljki sa energ. efikasnim svjetiljkama na području općine	Izlaz	Broj energetski efikasnih svjetiljki u odnosu na ukupan broj svjetiljki za javnu rasvjetu	2018	Izveštaj resorne općinske službe												
Do 2020. godine osigurano kvalitetno osvjetljenje cjelokupnog gradskog područja i centralnih dijelova većih MZ shodno uslovima i kvalitetu propisanim energetskim auditom javne rasvjete	Ishod	Jačina svjetlosti na površinama pod javnom rasvjetom odgovara propisanim standardima	2018-2020	Izveštaj resorne općinske službe												
<b>SEKTORSKI CILJ 3.4 Poboljšati sistem upravljanja otpadom do kraja 2020. godine</b>																
Količine prikupljenog i sanitarno deponovanog otpada	Osnovni	Količina prikupljenog i sanitarno deponovanog otpada, izmjerena na sanitarnoj deponiji	2016-2020	Izveštaj javnog preduzeća koje upravlja deponijom												
2005	2006	2007	2008	2009	2010	2011	2012	2013	2014	2015	2016	2017	2018	2019	2020	
-	-	-	-	-	-	-	-	-	-	-	2768 t					
Prihod od prodaje sekundarnih sirovina						Osnovni	Ukupna visina finansijskih sredstava prikupljena prodajom sekundarnih sirovina					2016– 2020	Izveštaj JKP			
2005	2006	2007	2008	2009	2010	2011	2012	2013	2014	2015	2016	2017	2018	2019	2020	
-	-	-	-	-	-	-	-	-	-	-	0,00					
<b>PROGRAM 3.4.1 UPRAVLJANJE KOMUNALNIM OTPADOM</b>																
<b>P 3.4.1.1. Izrada studije upravljanja otpadom na teritoriji Općine Maglaj</b>																
Izrađena Studija upravljanja otpadom	Izlaz	Izrađena Studija upravljanja otpadom od strane stručne agencije i predata općini	2018	Studija; Izveštaj resorne općinske službe												
Započeti projekti P 3.4.1.2., P 3.4.1.3. i P 3.4.2.1.	Ishod	-	2018-2020	Izveštaj resorne općinske službe												
<b>P 3.4.1.2. Organizovano prikupljanja otpada na cijeloj teritoriji općine</b>																
Cijela teritorija općine pokrivena organizovanim prikupljanjem i odvozom otpada	Izlaz	Površina teritorije pokrivena organizovanim prikupljanjem i odvozom otpada u odnosu na ukupnu površinu općine	2018	Izveštaj resorne općinske službe												
Prihod za odvoz otpada JKP povećan za 10% do 2020. godine	Ishod	Prihod JKP od usluge odvoza otpada, na	2018-2020	Finansijski izvještaj JKP; Izvještaj												

		godišnjem nivou		resorne općinske službe
<b>P 3.4.1.3. Izgradnja pretovarne stanice</b>				
Izrađen glavni projekat	Izlaz	Izrađen Glavni projekat od strane stručne/projektantske agencije i predat općini	2018	Glavni projekat; Izvještaj resorne općinske službe
Izvršene pripreme za izgradnju	Izlaz	Izvršene sve mjere propisana Glavnim projektom za pripremu izgradnje	2018	Izvještaj resorne općinske službe
Projekat kandidovan za finansiranje	Izlaz	Urađena najmanje jedna aplikacija i podnesena potencijalnim donatorima	2018	Izvještaj resorne općinske službe
Identificiran donator	Izlaz	Sklopljen (usmeni ili pismeni) dogovor ili predugovor o finansiranju projekta sa Donatorom	2018	Izvještaj resorne općinske službe
Izgrađena pretovarna stanica do 2020. godine	Ishod	Završeni svi radovi na izgradnji pretovarne stanice i izvršen tehnički prijem	2018-2020	Izvještaj resorne općinske službe
<b>P 3.4.1.4. Sanacija sanitarne deponije Nekolj</b>				
Izrađen glavni projekat	Izlaz	Izrađen Glavni projekat od strane stručne/projektantske agencije i predat općini	2018	Glavni projekat; Izvještaj resorne općinske službe
Izvršena izgradnja primarnih saobraćajnica prema projektu	Izlaz	Završeni svi radovi na izgradnji primarnih saobraćajnica i izvršen tehnički prijem	2018	Izvještaj resorne općinske službe
Izvršeno ograđivanje deponije	Izlaz	Završeni svi radovi na ograđivanju deponije i izvršen tehnički prijem	2018	Izvještaj resorne općinske službe
Zaustavljeno dalje zagađenje tla i zraka od otpada na deponiji Nekolj do 2020. godine	Ishod	Količina zagađujućih materija, koja se iz deponije ispusti u tlo i zrak	2018-2020	Izvještaj resorne općinske službe
<b>P 3.4.1.5. Sanacija divljih deponija na području općine</b>				
Izrađen katastar divljih deponija	Izlaz	Izrađen katastar divljih deponija na cijelom području općine	2018	Izvještaj resorne općinske službe
Sanirane minimalno 4 divlje deponije	Izlaz	Izvršeni svi potrebni radovi za uklanjanje minimalno 4 divlje deponije i rekultivaciju zemljišta na tim lokalitetima	2018	Izvještaj resorne općinske službe
Na saniranim deponijama nema novih odlaganja otpada od 2019. godine	Ishod	Količine otpada na lokacijama saniranih divljih deponija, mjereno godinu dana nakon sanacije	2018-2020	Izvještaj resorne općinske službe
<b>P 3.4.1.6. Podrška selektivnom prikupljanju otpada – zelena ostrva i edukacije</b>				
Medijska promocija selektivnog prikupljanja otpada – minimalno 5 RTV emisija godišnje	Izlaz	Broj RTV emisija godišnje kojima se promoviraju selektivno prikupljanje otpada	2018	Izvještaj resorne općinske službe
Uspostavljen integralni sistem u okviru KJD Maglaj za prikupljanja, skladištenja i otpremu/prodaju	Izlaz	Definisani i dokumentovani procesi i sistemi potrebni za uspostavu integralnog sistema upravljanja otpadom u KJD Maglaj	2018	Izvještaj KJD i resorne općinske službe
Količine prikupljenih sekundarnih sirovina povećane za 100 % do kraja 2020.	Ishod	Količine prikupljenih sekundarnih sirovina, po vrstama	2018-2020	Izvještaj resorne općinske službe
<b>SEKTORSKI CILJ 3.5 Unaprijediti kapacitete zaštite i spašavanja do kraja 2020. godine</b>				

Vrijednost materijalnih šteta na područjima općine koja su pogođena elementarnim nepogodama						Osnovni	Visina finansijskih sredstava, kojima se procjenjuje materijalna šteta na području općine, nastala usljed elementarnih nepogoda					2016-2020				
2005	2006	2007	2008	2009	2010	2011	2012	2013	2014	2015	2016	2017	2018	2019	2020	
-	-	-	-	-	-	-	-	-	-	-	500.000					
Broj zabilježenih minskih nesreća na područjima očišćenim od mina						Osnovni	Broj minskih nesreća na deminiranim površinama, zvanično registrovan					2016– 2020				
2005	2006	2007	2008	2009	2010	2011	2012	2013	2014	2015	2016	2017	2018	2019	2020	
-	-	-	-	-	-	-	-	-	-	-	0					
<b>PROGRAM 3.5.1 JAČANJE STRUKTURA CZ</b>																
<b>P 3.5.1.1. Opremanje CZ</b>																
Materijalno tehničko opremanje službe civilne zaštite: Vozilo cisterna – 5000 l, intervencijska vatrogasna odjela i dr.						Izlaz	Izvršena javna nabavka opreme i sredstava za Službu CZ, prema specifikaciji potrebne opreme					2018		Izvještaj resorne općinske službe		
2020. godine, smanjeno prosječno vrijeme odgovora struktura CZ na zahtjeve za intervencijama u stanju elementarne nepogode i drugih intervencija za 10 % u odnosu na 2016.g						Ishod	Prosječno vrijeme koje je potrebno od momenta početka elementarne nepogode do momenta intervencije struktura CZ					2018-2020		Izvještaj resorne općinske službe		
<b>P 3.5.1.2. Animiranje dobrovoljaca po mjesnim zajednicama za saradnju sa kriznim štabovima CZ, u slučaju elementarnih nepogoda</b>																
Animirano i uključeno 100 volontera/dobrovoljaca u sistem zaštite i spašavanja						Izlaz	Broj uključenih volontera u sistem zaštite i spašavanja, prema službenoj evidenciji Službe CZ					2018		Izvještaj resorne općinske službe		
Uspostavljen integralni sistem djelovanja u kriznim situacijama na području općine Maglaj do 2020 godine						Ishod	Definisani i dokumentovani procesi i sistemi potrebni za uspostavu integralnog sistema djelovanja u kriznim situacijama na području općine Maglaj					2018-2020		Izvještaj resorne općinske službe		
<b>P 3.5.1.3. Logistički centar (lokacija)</b>																
Određena lokacija za uspostavu logističkog centra za djelovanje u kriznim situacijama						Izlaz	Donesena odluka o lokaciji logističkog centra za djelovanje u kriznim situacijama					2018		Izvještaj resorne općinske službe		
Obezbijeđen dio skladišne i dr. opreme						Izlaz	Izvršena javna nabavka skladišne i druge opreme, prema specifikaciji potrebne opreme					2018		Izvještaj resorne općinske službe		
Uspostavljen sistem upravljanja logističkim centrom do 2020. godine						Ishod	Definisana i formalno (odlukom) uspostavljena struktura za upravljanje logističkim centrom					2018-2020		Izvještaj resorne općinske službe		
<b>P 3.5.1.4. Edukacija pripadnika CZ i javnosti</b>																
Organizovane minimalno 2 edukativne radionice iz oblasti zaštite i spašavanja za građanstvo						Izlaz	Broj organizovanih edukativnih radionica iz oblasti zaštite i spašavanja za građane					2018		Izvještaj resorne općinske službe		
Kontinuirana medijska promocija - informisanje i edukacija iz oblasti djelovanja u kriznim situacijama						Izlaz	Broj informativnih materijala/ emisija urađenih sa ciljem informisanja i edukacije građana o djelovanju u kriznim situacijama					2018		Izvještaj resorne općinske službe		

80% anketiranih građana posjeduje znanje o načinu reagovanja u kriznim situacijama od 2020. godine	Ishod	% anketiranih građana koji posjeduju znanje o načinu reagovanja u kriznim situacijama (tačno odgovore na najmanje 70% pitanja u anketi)	2018-2020	Izveštaj o anketi; Izveštaj resorne općinske službe
<b>PROGRAM 3.5.1 JAČANJE STRUKTURA CZ</b>				
<b>P 3.5.1.4. Edukacija pripadnika CZ i javnosti</b>				
Izrađen glavni projekat izgradnje vodnih-zaštitnih objekata na potezu Gradski most – željeznički most	Izlaz	Izrađen Glavni projekat za izgradnju vodozaštitnih objekata na potezu Gradski most – Željeznički most, od strane projektantske kuće i predat općini	2018	Glavni projekat; Izveštaj resorne općinske službe
Izgađeno 200 m vodnih objekata – obaloutvrda/nasip i dr.	Izlaz	Završeni svi radovi na izgradnji vodnih objekata, na dionici dužine 200 m, i izvršen tehnički prijem	2018	Izveštaj resorne općinske službe
Od 2020 godine 100 domaćinstava i privrednih subjekata nije izloženo poplavama	Ishod	Broj domaćinstava i privrednih subjekata koji nisu izloženi riziku od poplava	2018-2020	Izveštaj resorne općinske službe
<b>PROGRAM 3.5.3 SANACIJA ZEMLJIŠTA</b>				
<b>P 3.5.3.1. Izrada projektne dokumentacije sanacije klizišta na području općine</b>				
Izrada katastra klizišta na području općine i rangiranje prioriteta	Izlaz	Izrađen katastar klizišta na području općine, na kojem su dokumentovane karakteristike klizišta, uključujući i rangiranje prioriteta	2018	Katastar klizišta; Izveštaj resorne općinske službe
Izrada projektno-tehničke dokumentacije za minimalno 3 klizišta	Izlaz	Urađena projektno-tehnička dokumentacija za sanaciju minimalno 3 prioriteta klizišta, od strane stručne projektantske kuće i predata općini	2018	Projektno-tehnička dokumentacija; Izveštaj resorne općinske službe
Započet projekat P 3.5.3.2.	Ishod	-	2018-2020	Izveštaj resorne općinske službe
<b>P 3.5.3.2. Sanacija klizišta u kontinuitetu – prioritete lokacije</b>				
Sanirana 2 klizišta	Izlaz	Broj saniranih klizišta	2018	Izveštaj resorne općinske službe
Kandidovano 6 klizišta za eksterno finansiranje	Izlaz	Broj klizišta za koje su napravljene aplikacije za eksterno finansiranje	2018	Izveštaj resorne općinske službe
Do 2020 godine smanjen broj domaćinstava direktno ugroženih od klizišta za 50.	Ishod	Broj domaćinstava koja su direktno ugrožena klizištima	2018-2020	Izveštaj resorne općinske službe
<b>P 3.5.3.2. Sanacija klizišta u kontinuitetu – prioritete lokacije</b>				
Deminirano 750.000 m <sup>2</sup> prioriteta površina na lokalitetima: Krsno Polje, Ulišnjak, Straište, Bijela Ploča, Jablanica i Rakovac	Izlaz	Površina deminiranog zemljišta (m <sup>2</sup> ) na prioriteta lokalitetima	2018	Izveštaj resorne općinske službe
Za 150 domaćinstava osiguran pristup poljoprivrednom zemljištu/ šumskom zemljištu/ izvorištima i korištenje istoga od kraja 2020. godine	Ishod	Broj domaćinstava koja na kraju 2020. godine imaju siguran pristup poljoprivrednom zemljištu, šumskom zemljištu i izvorištima, na lokacijama na kojima je izvršeno deminiranje	2018-2020	Izveštaj resorne općinske službe

Veza sa stratežim i sektorskim ciljevima / ciljevima	Projekt / mjera (vrijeme trajanja)	Ukupni ishodi	Ukupni orijent. izdaci (do završetka projekta)	Ukupni predviđeni izdaci (za III godine)	Finansiranje iz budžeta JLS				Finansiranje iz ostalih izvora											Nosioi implementacije	Veza sa budžetom i/ili oznaka eksternog izvora finansiranja	Opštinsko odjeljenje/služba odgovorno za praćenje	Godina početka imple. / AE / Mjerilo / Mjesta	Oznaka sektora	
					Pregled po godinama				Struktura ostalih izvora za I god.							Pregled ostalih izvora po godinama									
					god. I	god. II	god. III	ukupno (I+II+III)	Kredit	Entitet Kanton	Država	Javna poduzeća	Privatni izvori	IPA	Donatori	Ostalo	god. I	god. II	god. III						ukupno (I+II+III)
6	7	8	9=6+7+8	10	11	12	13	14	15	16	17	18=Zbir 10-17	19	20	21=18+19+20										
SCI / OC1	P 1.1.1.1. Registar dijaspora	Od 2018. godine ostvarena komunikacija sa svim registriranim poduzetnicima iz dijaspora i uspostavljen sistem slanje informacija o mogućnostima za ulaganja	8.000	8.000	4.000			4.000						4.000			4.000			4.000	Općina Maglaj / Služba za BIZ / Služba za privredu, finansije i razvoj poduzetništva	614 525	Opdjeljenje za lokalni razvoj	2018 E	ES
SCI / OC1	P 1.1.1.2. Susreti između općinskog rukovodstva i predstavnika dijaspora	Dogovorene najmanje 2 inicijative dijaspora godišnje, usmjerene na intenziviranje poduzetničkih i drugih aktivnosti	10.000	10.000	2.000	1.500	1.500	5.000						5.000			5.000			5.000	Općina Maglaj/ Općinski načelnik	614 525	Opdjeljenje za lokalni razvoj	2018 E	ES
SCI / OC1	P 1.1.2.1. Podrška /jačanje pozicije udruženjima poduzetnika	Povećan broj članova udruženja – korisnika usluga udruženja za 50 % do kraja 2020. u odnosu na 2016. g.; Povećanje fizičkog obima proizvodnje članova udruženja za 20 % do 2020. u odnosu na 2016.g.	25.000	25.000	8.000	8.000	9.000	25.000													Općina Maglaj /Služba za privredu, finansije i razvoj poduzetništva	614 525	Opdjeljenje za lokalni razvoj	2018	ES
SCI / OC1	P 1.1.2.2. Poticaji za razvoj poduzetničkih djelatnosti	Povećanje broja upita potencijalnih investitora za ulaganje u Općinu Maglaj za minimalno 30 % do 2020 u odnosu na 2016. Povećanje vrijednosti investicija kroz investicijske kredite za 50% do 2020. godine	150.000	150.000	50.000	50.000	50.000	150.000													Općina Maglaj/Služba za privredu, finansije i razvoj poduzetništva	614 525	Opdjeljenje za lokalni razvoj	2018	ES
SCI / OC1	P 1.1.2.3. Projekat "Business game" promocija poduzetništva i samozapošljavanje mladih poduzetnika	Registровано najmanje 15 obrta ili d.o.o., na osnovu poslovnih ideja identifikovanih u projektu, do 2020. godine	50.000	50.000	15.000	15.000	20.000	50.000													Općina Maglaj/Služba za privredu, finansije i razvoj poduzetništva	615 211	Opdjeljenje za lokalni razvoj	2018	ES
SCI / OC1	P 1.1.2.4. Projekat izvođenja praktične nastave za srednjoškolske učenike u privrednim subjektima	Zaposleno 80 polaznika praktične obuke u malim i srednjim preduzećima do 2020.g.	50.000	50.000	2.000	1.500	1.500	5.000					45.000				15.000	15.000	15.000	45.000	Općina Maglaj / Mješovita srednja škola / Privredni subjekti	614 525	Opdjeljenje za lokalni razvoj	2018 E	ES
SCI / OC1	P 1.1.2.5. Podrška programima prekvalifikacije nezaposlenih osoba	Zaposleno 50 prekvalifikovanih polaznika u malim i srednjim preduzećima do 2020.g.	150.000	150.000	5.000	5.000	5.000	15.000						135.000			50.000	50.000	35.000	135.000	Općina Maglaj/ Služba za privredu, finansije i razvoj poduzetništva	614 525	Opdjeljenje za lokalni razvoj	2018 D	ES
SCI / OC2	P 1.2.1.1. Uspostava IT / media-marketing biznis inkubatora	U biznis inkubatoru posluje minimalno 5 registriranih subjekata do kraja 2020.g.	140.000	140.000	5.000			5.000							135.000			135.000		135.000	Općina Maglaj/Služba za privredu, finansije i razvoj poduzetništva	614 414	Opdjeljenje za lokalni razvoj	2018 C	ES
SCI / OC2	P 1.2.1.2. Aktivnosti na izgradnji industrijsko poslovnih zona	Osnovano 5 novih kompanija u sklopu poslovnih zona Misurčić i Liješnica do kraja 2020. godine	600.000	600.000	50.000	50.000	50.000	150.000			450.000						150.000	150.000	150.000	450.000	Općina Maglaj/Služba za privredu, finansije i razvoj poduzetništva	614 414	Opdjeljenje za lokalni razvoj	2018 E	ES
SCI / OC3	P 1.3.1.1. Poticaji poljoprivredne proizvodnje	Povećanje poljoprivredne proizvodnje (svih kultura) za 20% do kraja 2020. godine u odnosu na 2016.g.	1.000.000	1.000.000	145.000	155.000	200.000	500.000		500.000							150.000	200.000	150.000	500.000	Općina Maglaj/Služba za privredu, finansije i razvoj poduzetništva	614 414	Opdjeljenje za lokalni razvoj	2018 E	ES
SCI / OC3	P 1.3.1.2. Izgradnja stajskih objekata/ farmi	Povećan broj grla stoke u općini za 10 % do kraja 2020.g.	100.000	100.000						100.000							30.000	30.000	40.000	100.000	Općina Maglaj/Služba za privredu, finansije i razvoj poduzetništva	614 414	Opdjeljenje za lokalni razvoj	2018 E	ES
SCI / OC3	P 1.3.1.3. Izgradnja minipreradačkih i skladišnih kapaciteta za preradu voća i povrća (hladnjače)	Hladnjača godišnje skladišti 200 t proizvoda počevši od 2019. godine	350.000	350.000									350.000				150.000	200.000		350.000	Općina Maglaj/ Investitor	614 414	Opdjeljenje za lokalni razvoj	2019 C	ES
SCI / OC3	P 1.3.2.1. Podrška organizovanju i radu zadruge u poljoprivrednoj proizvodnji – jačanje komercijalne funkcije	Povećan broj ukupan članova udruženja / zadruga – korisnika usluga za 30 % do 2020. u odnosu na 2016. godinu	16.000	16.000	5.000	5.000	6.000	16.000													Općina Maglaj / Služba za urbanizam, geodetske i imovinsko-pravne poslove / Poljoprivredne zadruge	614 414	Opdjeljenje za lokalni razvoj	2018	ES
SC2 / OC1	P 2.1.1.1. Izgradnja sportske sale MSS i Gimnazije-prva faza	Identificiran Partner/ Donator do 2020.g.	5.000	5.000	5.000			5.000													Općina Maglaj / Služba za urbanizam, geodetske i imovinsko-pravne poslove	613 952	Opdjeljenje za lokalni razvoj	2018 A	DS



SC2 / OC1	P 2.1.1.2. Izgradnja školske fiskulturne sale – Moševac	Do 2020.g. nastava tjelesnog odgoja održava se u skladu sa pedagoškim standardima za sve učenike PŠ Moševac	5.000	5.000		5.000	5.000											Općina Maglaj / Služba BIZ, opću upravu i društvene djelatnosti	613 952	Odjeljenje za lokalni razvoj	2018 B	DS
SC2 / OC1	P 2.1.1.3. Praktična primjena programa inkluzivne nastave (projekat podržava OSCE/ Komisija za socijalnu inkluziju)	Do 2019.g. sve škole na području općine provode program inkluzivne nastave prema najvišim standardima	5.000	5.000	5.000		5.000											Općina Maglaj / Služba BIZ, opću upravu i društvene djelatnosti	613 991	Odjeljenje za lokalni razvoj	2018 E	DS
SC2 / OC1	P 2.1.2.1. Prostorno proširenje Doma kulture i biblioteke – prva faza	Identificiran Donator do 2020.g.	10.000	10.000		10.000	10.000											Općina Maglaj / Služba za urbanizam, geodetske i imovinsko-pravne poslove	613 952	Odjeljenje za lokalni razvoj	2019 A	DS
SC2 / OC1	P 2.1.2.2. Obezbeđenje uslova za rad i obavljanje bibliotekarske djelatnosti no M7	Povećan broj čitalaca – korisnika usluga Biblioteke za 15 %, 2020.g. u odnosu na 2016.g.	9.000	9.000	1.500	1.500	1.500	4.500		4.500								Općina Maglaj / Biblioteka Maglaj	614 311	Odjeljenje za lokalni razvoj	2018 E	DS
SC2 / OC1	P 2.1.2.3. Smotre folklor (Kolo na Bosanskom cilimu i dr.)	Broj posjetilaca općine Maglaj povećan za 800 godišnje tokom trajanja manifestacije počevši od 2018.godine	12.000	12.000	4.000	4.000	4.000	12.000										Općina Maglaj / Služba BIZ, opću upravu i društvene djelatnosti / GFA Maglaj	614 311	Odjeljenje za lokalni razvoj	2018	DS
SC2 / OC1	P 2.1.2.4. Tradicionalni festival Studentsko ljeto	Broj posjetilaca općine Maglaj povećan za 300 godišnje tokom trajanja manifestacije počevši od 2018. godine	80.000	80.000	25.000	25.000	30.000	80.000										Općina Maglaj / Služba BIZ, opću upravu i društvene djelatnosti / Dom kulture Maglaj	614 311	Odjeljenje za lokalni razvoj	2018	DS
SC2 / OC1	P 2.1.2.5. Manifestacija Dani Edhema Mulabdića	Broj posjetilaca manifestacije povećan za 20% do 2020.g. u odnosu na 2016.godinu	12.000	12.000	4.000	4.000	4.000	12.000										Općina Maglaj / Služba BIZ, opću upravu i društvene djelatnosti / Biblioteka Maglaj	614 311	Odjeljenje za lokalni razvoj	2018 E	DS
SC2 / OC1	P 2.1.2.6. Manifestacija Gastro ponuda Maglaj	Povećan broj posjetilaca manifestacije za 50%, do 2020. u odnosu na 2016.g.	6.000	6.000	2.000	2.000	2.000	6.000										Općina Maglaj / Služba BIZ, opću upravu i društvene djelatnosti / Dom kulture Maglaj	614 311	Odjeljenje za lokalni razvoj	2018	DS
SC2 / OC1	P 2.1.2.7. Projekat održavanja kulturno-sportskih manifestacija po mjesnim zajednicama	Povećan broj za 30% posjetilaca kulturno-sportskih manifestacija u mjesnim zajednicama 2020.g. u odnosu na 2017.g.	15.000	15.000	5.000	5.000	5.000	15.000										Općina Maglaj / Služba BIZ, opću upravu i društvene djelatnosti	614 311	Odjeljenje za lokalni razvoj	2018	DS
SC2 / OC1	P 2.1.2.8. Manifestacija "IT challenge" – državno takmičenje učenika u IT drugi sadržaj	Povećan broj mladih osoba uključenih u manifestaciju za 20 % do 2020. u odnosu na 2016.	15.000	15.000	5.000	5.000	5.000	15.000										Općina Maglaj / Služba BIZ, opću upravu i društvene djelatnosti / Gimnazija Maglaj	614 311	Odjeljenje za lokalni razvoj	2018 E	DS
SC2 / OC1	P 2.1.3.1. Tradicionalni, malonogometni zimski turnir	Povećan broj posjetilaca turnira za 30%, 2020. u odnosu na 2016.g.	6.000	6.000	2.000	2.000	2.000	6.000										Općina Maglaj / Služba BIZ, opću upravu i društvene djelatnosti / NK Natron Maglaj	614 311	Odjeljenje za lokalni razvoj	2018	DS
SC1 / OC4	P 2.1.3.2. Opremanje gradske sportske dvorane	Povećan broj korisnika sportske dvorane za 500 godišnje, 2020. godine u odnosu na 2016.g.	80.000	80.000		10.000	10.000						70.000	20.000	30.000	20.000	70.000	Općina Maglaj / Služba BIZ, opću upravu i društvene djelatnosti / NK Natron Maglaj		Odjeljenje za lokalni razvoj	2019 C	DS
SC1 / OC4	P 2.1.3.3. Izgradnja gradskog bazena (prva faza - identifikiranje lokacije i izrada prostorno planske dokumentacije)	Identificiran Partner / Investitor gradskog bazena do 2020. godine	25.000	25.000		25.000	25.000											Općina Maglaj / Služba za urbanizam, geodetske i imovinsko-pravne poslove		Odjeljenje za lokalni razvoj	2019 A	DS
SC2 / OC1	P 2.1.3.4. Proširenje sadržaja i obuhvata sportsko rekreacionog kompleksa Ošve - prva faza	Identificiran Investitor SRC Ošve do 2020. godine	25.000	25.000		15.000	10.000	25.000										Općina Maglaj / Služba za urbanizam, geodetske i imovinsko-pravne poslove	613 952	Odjeljenje za lokalni razvoj	2019 A	DS
SC2 / OC1	P 2.1.3.5. Izgradnja multifunkcionalnog poligona- OS Maglaj - otvorene pozornice (sportskih terena i tenis igrališta) - priprema projektno tehničke dokumentacije (I faza)	Identificiran Partner/ Investitor do 2020. godine	300.000	300.000	5.000	15.000	10.000	30.000			270.000				150.000	120.000	270.000	Općina Maglaj / Služba za urbanizam, geodetske i imovinsko-pravne poslove	613 952	Odjeljenje za lokalni razvoj	2018 C	DS
SC2 / OC1	P 2.1.3.6. Izgradnja i rekonstrukcija sportskih igrališta po MZ i naseljenim mjestima (Bijela Ploča, Jablanica, Knežev)	400 mladih i djece koristi izgrađene objekte tokom godine za bavljenje sportom i rekreacijom od 2018. godine	120.000	120.000	10.000	10.000	20.000		100.000				50.000		50.000	100.000		Općina Maglaj / Služba za urbanizam, geodetske i imovinsko-pravne poslove	615 311	Odjeljenje za lokalni razvoj	2018 D	DS

SC2 / OC1	P 2.1.3.7. Rekonstrukcija nogometnog stadiona Kosova sa pratećim sadržajima – fazna izgradnja	300 građana, mladih i djece koristi stadion u rekreativne svrhe na godišnjem nivou od 2018. godine	150.000	150.000	3.000	5.000	7.000	15.000									135.000			35.000	50.000	50.000	135.000	Općina Maglaj / NK Vis Kosova	615 311	Odjeljenje za lokalni razvoj	2018 C	DS	
SC2 / OC1	P 2.1.3.8. Izgradnja objekta svlačionica na gradskom stadionu/ rekonstrukcija stadiona u skladu sa modernim standardima (fazna izgradnja)	Identificiran Partner/Donator do 2020.g.Uš	200.000	200.000	3.000	10.000	7.000	20.000												180.000	50.000	65.000	65.000	180.000	Općina Maglaj/ NK Natron Maglaj	615 311	Odjeljenje za lokalni razvoj	2018 A	DS
SC2 / OC1	P 2.1.3.9. Završetak radova na objektu Sportska dvorana Novi Seher	Povećan broj sportskih događaja za 20% do 2020. u odnosu na 2016. u MZ N.Seher	250.000	250.000	8.000	8.000	9.000	25.000									225.000			65.000	100.000	60.000	225.000	Općina Maglaj/ Ministarstvo obrazovanja ZDK	615 311	Odjeljenje za lokalni razvoj	2018 C	DS	
SC2 / OC1	P 2.1.4.1. Rekonstrukcija spomen kuće književnika Edhema Mulabdića	Identificiran Donator do 2020.g.	100.000	100.000		5.000	5.000	10.000												90.000		45.000	45.000	90.000	Općina Maglaj / Služba za urbanizam, geodetske i imovinsko-pravne poslove	615 311	Odjeljenje za lokalni razvoj	2019 A	DS
SC2 / OC1	P 2.1.4.2. Opremanje, uspostava muzejske postavke i organizacija rada (upravljanje) kulturno-historijskog objekta Delibegov han i Uzeir-begov konak i Turfa	Povećan broj posjetilaca objekta za 400 godišnje, do 2020. godine u odnosu na 2017.g.	30.000	30.000	5.000	5.000	5.000	15.000									15.000			15.000			15.000	Općina Maglaj/ Služba BIZ, opću upravu i društvene djelatnosti / Dom kulture Maglaj	615 311	Odjeljenje za lokalni razvoj	2018 C	DS	
SC2 / OC1	P 2.1.4.3. Kontinuirane aktivnosti na zaštiti i održavanju Tvrđave	Povećan broj posjetilaca tvrđave za 1000 godišnje do 2020. godine	150.000	150.000	5.000	5.000	5.000	15.000									135.000			35.000	45.000	55.000	135.000	Općina Maglaj / Služba za urbanizam, geodetske i imovinsko-pravne poslove	615 311	Odjeljenje za lokalni razvoj	2018 D	DS	
SC2 / OC2	P 2.2.1.1. Povećanje kvantiteta primarne zdravstvene zaštite	Ispunjeni uslovi propisani Zakonom o zdravstvenoj zaštiti za zdravstvene djelatnosti koje se vrše u područnim ambulantama do 2020. g.	250.000	250.000	-												100.000			150.000	100.000	70.000	250.000	Općina Maglaj/ Služba BIZ, opću upravu i društvene djelatnosti / Dom zdravlja Maglaj	614 311	Odjeljenje za lokalni razvoj	2019 A	DS	
SC2 / OC2	P 2.2.1.2 Opremanje prostora za dnevni boravak i aktivnosti starih i iznemoglih lica	Razvijene usluge dnevnog boravka za osobe treće životne dobi do 2019. godine	51.000	51.000	2.000	2.000	2.000	6.000												45.000	15.000	15.000	15.000	45.000	Općina Maglaj/ Služba BIZ, opću upravu i društvene djelatnosti / MDD Merhamet Maglaj	614 311	Odjeljenje za lokalni razvoj	2018 E	DS
SC2 / OC2	P 2.2.1.3. Izgradnja doma za stara i iznemogla lica	Razvijene usluge Doma za stara i iznemogla lica do 2020. godine	350.000	350.000	-												350.000			150.000	150.000	50.000	350.000	Općina Maglaj/ Investitor		Odjeljenje za lokalni razvoj	2018 C	DS	
SC2 / OC2	P 2.2.1.4. Podrška projektima socijalne uključenosti i socijalno poduzetništvo	Realizovana najmanje 2 projekta socijalne uključenosti u općini godišnje počevši od 2019. godine Najmanje 50 korisnika godišnje koristi benefite projekata počevši od 2019. godine	10.000	10.000	2.000	3.000	5.000	10.000																	Općina Maglaj / Služba BIZ, opću upravu i društvene djelatnosti	613 991	Odjeljenje za lokalni razvoj	2018 E	DS
SC4 / OC1	P 4.1.1.1. Izrada strateških planova i dr. razvojnih dokumenata općine Maglaj	Uspostavljene strukture i sistem za implementaciju usvojenih strateških i drugih razvojnih planova Općine do kraja 2018. godine Prioriteti iz usvojenih planova redovno godišnje inkorporirani u Plan implementacije Strategije (1+2) počevši od 2018. godine	15.000	15.000	5.000	5.000	5.000	15.000																	Općina Maglaj / Općinsko vijeće Maglaj	221 594-4	Odjeljenje za lokalni razvoj	2018	DS
SC4 / OC1	P 4.1.1.2. Uspostava jedinice za upravljanje razvojem	Stepen implementacije Strategije povećan za 10% u periodu 2017.-2020. u odnosu na period 2012.-2016.	10.000	10.000		5.000	5.000	10.000																	Općina Maglaj / Općinski načelnik	613 722	Odjeljenje za lokalni razvoj	2018	DS
SC4 / OC1	P 4.1.1.3. Reorganizacija mješovitih zajednica s ciljem efikasnijeg pružanja usluga stanovništvu MZ	Izrađeni godišnji planovi prioriteta projekata na području MZ (sa programom i kriterijima raspodjele sredstava)	120.000	120.000	40.000	40.000	40.000	120.000																	Općina Maglaj / Služba BIZ, opću upravu i društvene djelatnosti	614 117	Odjeljenje za lokalni razvoj	2018	DS
SC4 / OC1	P 4.1.1.4. Podrška projektima za mlade koji doprinose lokalnom razvoju u skladu sa LOD metodologijom (realizacija Plana za mlade)	Minimalno 50 volontera angažovano kroz podržane projekte za mlade na godišnjem nivou, od 2018. godine	30.000	30.000	10.000	10.000	10.000	30.000																	Općina Maglaj / Služba BIZ, opću upravu i društvene djelatnosti	614 311	Odjeljenje za lokalni razvoj	2018 E	DS
SC4 / OC2	P 4.2.1.1.. Uvođenje e-uprave	Skrraćeno vrijeme pružanja usluga općinske administracije za 30% do kraja 2020. godine	8.000	8.000	3.000	3.000	2.000	8.000																	Općina Maglaj / Služba BIZ, opću upravu i društvene djelatnosti	613 722	Odjeljenje za lokalni razvoj	2018	DS

SC4 / OC2	P 4.2.1.2. Šalter za dijaspore (usluge u Šalter Sali)	Skrraćeno vrijeme pružanja usluga za predstavnike dijaspore za 50% do 2020. godine u odnosu na 2017. godinu	6.000	6.000	1.000	1.000	1.000	3.000							3.000			3.000	3.000	Općina Maglaj / Služba BiZ, opću upravu i društvene djelatnosti	613 721	Odjeljenje za lokalni razvoj	2018 E	DS					
SC4 / OC2	P 4.2.1.3. Info šalter za pružanje informacija za poduzetništvo	Skrraćeno vrijeme za registraciju biznisa za 10%, 2020. u odnosu na 2018. godinu	5.000	5.000	2.000	1.000	2.000	5.000												Općina Maglaj/ Općina Maglaj/ Služba za privredu, finansije i razvoj poduzetništva	613 721	Odjeljenje za lokalni razvoj	2018 E	DS					
SC3 / OC1	P 3.1.1.1. Izrada prostornog plana općine Maglaj	Uvojen prostorni plan općine Maglaj do 2018. godine	75.000	75.000	15.000			15.000										60.000	60.000	Općina Maglaj / Služba za urbanizam, geodetske i imovinsko-pravne poslove	613 952	Odjeljenje za lokalni razvoj	2018 E	SO					
SC3 / OC1	P 3.1.1.2. Izrada urbanističkih/regulacionih planova Općine Maglaj i MZ-a prema prioritetima	Povećan broj izdavanja odobrenja za građenje privatnim i poslovnim subjektima na teritoriji općine za 10% do 2020. u odnosu na 2016.	45.000	45.000	5.000	5.000	5.000	15.000						30.000				10.000	10.000	Općina Maglaj / Služba za urbanizam, geodetske i imovinsko-pravne poslove	613 953	Odjeljenje za lokalni razvoj	2018 E	SO					
SC3 / OC1	P 3.1.1.3. Izrada projektne dokumentacije za most preko rijeke Bosne prema naselju Bijela Bliža	Identificiran investitor / donator do 2020. godine	50.000	50.000	50.000			50.000												Općina Maglaj / Služba za urbanizam, geodetske i imovinsko-pravne poslove	613 952	Odjeljenje za lokalni razvoj	2018 B	SO					
SC3 / OC2	P 3.2.1.1. Topifikacija grada Maglaja – izrada studije izvodljivosti daljninskog grijanja stambenih i poslovnih objekata u gradskoj zoni	Identificiran investitor/partner do 2020. godine	20.000	20.000	20.000			20.000												Općina Maglaj / Služba za urbanizam, geodetske i imovinsko-pravne poslove		Odjeljenje za lokalni razvoj	2018 B	SO					
SC3 / OC2	P 3.2.1.2. Izgradnja gradskog groblja/ mezarja	Uspostavljeno upravljanje gradskim grobljem/ mezarjem do 2019. godine	200.000	200.000	30.000	20.000		50.000					50.000					100.000	100.000	Općina Maglaj / Služba za urbanizam, geodetske i imovinsko-pravne poslove	615 118	Odjeljenje za lokalni razvoj	2018 B	SO					
SC3 / OC2	P 3.2.1.3. Materijalno, tehničko i kadrovska osposobljavanje KID Maglaj	Povećan prihod javnog komunalnog preduzeća za 10% do 2020. u odnosu na 2016.	300.000	300.000		20.000	30.000	50.000					150.000					100.000	50.000	Općina Maglaj/ KID Maglaj	100.000	100.000	100.000	250.000	Općina Maglaj / Služba za urbanizam, geodetske i imovinsko-pravne poslove	615 118	Odjeljenje za lokalni razvoj	2018 B	SO
SC3 / OC2	P 3.2.2.1. III faza rekonstrukcije ulice Srebrničkih žrtava rata do izlaza na M-17 sa pješačkom i biciklističkom stazom	Najmanje 3000 građana (vozača, pješaka i biciklista) svakodnevno koristi saobraćajnicu od 2020. godine	965.000	965.000	15.000			15.000					250.000					700.000	950.000	Općina Maglaj / Služba za urbanizam, geodetske i imovinsko-pravne poslove	615 118	Odjeljenje za lokalni razvoj	2018 B	SO					
SC3 / OC2	P 3.2.2.2. Izgradnja gradskih parkova, fontana i dr. u skladu sa novim Prostornim planom	Najmanje 300 građana svakodnevno boravi u parkovima i dječjim igralištima od 2019. godine	70.000	70.000	5.000	5.000		10.000										60.000	60.000	Općina Maglaj / Služba za urbanizam, geodetske i imovinsko-pravne poslove	615 118	Odjeljenje za lokalni razvoj	2018 B	SO					
SC3 / OC2	P 3.2.2.3. Završetak izgradnje saobraćajnice od objekta "Wisa" do "T" objekata	Najmanje 3000 građana (vozača, pješaka i biciklista) svakodnevno koristi saobraćajnicu od 2020. godine	180.000	180.000		20.000	10.000	30.000					150.000					100.000	50.000	Općina Maglaj / Služba za urbanizam, geodetske i imovinsko-pravne poslove	615 118	Odjeljenje za lokalni razvoj	2019 B	SO					
SC3 / OC2	P 3.2.2.4. Održavanje i upravljanje postojećim parking prostorima i izgradnja novih parkinga	Najmanje 800 građana (vozača) svakodnevno koristi parkinge od 2019. godine. Prihod od parkirališta ostvaruje se u visini od najmanje 50.000 KM godišnje od 2019. godine	50.000	50.000	10.000	20.000	20.000	50.000												Općina Maglaj / Služba za urbanizam, geodetske i imovinsko-pravne poslove		Odjeljenje za lokalni razvoj	2018 B	SO					
SC3 / OC2	P 3.2.2.5. Uređenje trga Alije Izetbegovića	Identificiran investitor/donator do 2020. godine	250.000	250.000	5.000	30.000	15.000	50.000					200.000					50.000	100.000	Općina Maglaj / Služba za urbanizam, geodetske i imovinsko-pravne poslove	615 118	Odjeljenje za lokalni razvoj	2018 A	SO					
SC3 / OC2	P 3.2.2.6. Izgradnja ulične rasvjete po MZ – sufinansiranje	Najmanje 3000 građana (vozača, pješaka i biciklista) svakodnevno koristi osvijetljene saobraćajnice od 2020. godine	40.000	40.000	10.000	15.000	15.000	40.000												Općina Maglaj / Služba za urbanizam, geodetske i imovinsko-pravne poslove	615 118	Odjeljenje za lokalni razvoj	2018 E	SO					
SC3 / OC2	P 3.2.2.7. Rekonstrukcija i asfaltiranje lokalnih puteva – po MZ u skladu sa godišnjim programima održavanja i sanacije lokalnih i nekategorisanih puteva	Najmanje 10.000 građana (vozača, pješaka i biciklista) svakodnevno koristi lokalne puteve od 2020.godine	400.000	400.000	100.000	100.000	100.000	300.000					100.000						100.000	Općina Maglaj / Služba za urbanizam, geodetske i imovinsko-pravne poslove	615 118	Odjeljenje za lokalni razvoj	2018 E	SO					
SC3 / OC2	P 3.2.2.8. Aktivnosti na projektu "DRUM" (zajednički projekat Općina Maglaj, Tešanj i Doboj jug)	Najmanje 2.000 građana (vozača, pješaka i biciklista) svakodnevno koristi put od 2020. godine	5.000	5.000		2.000	3.000	5.000												Općina Maglaj / Služba za urbanizam, geodetske i imovinsko-pravne poslove		Odjeljenje za lokalni razvoj	2019 A	SO					

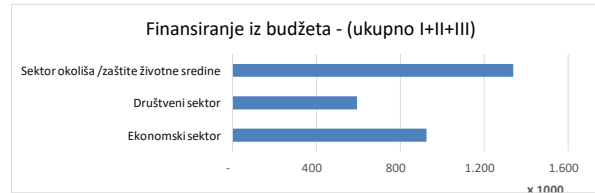
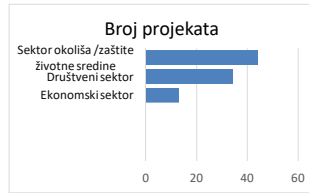
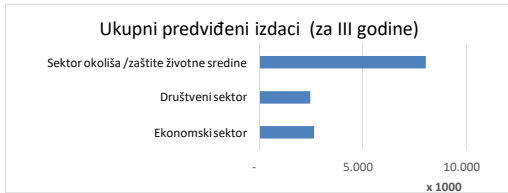
SC3 / OC2	P 3.2.2.9. Izgradnja obilaznice Novi Seher	Potpisan ugovor sa investitorom do 2020. godine	5.000	5.000	5.000			5.000										Općina Maglaj / Služba za urbanizam, geodetske i imovinsko-pravne poslove	615 115	Odjeljenje za lokalni razvoj	2018 B	SO
SC3 / OC2	P 3.2.2.10. Rješavanje prijelaza preko M17 u MZ Liješnica	Najmanje 600 građana svakodnevno koristi prijelaz počevši od 2020. godine	110.000	110.000	5.000	5.000	10.000		100.000			50.000	50.000		100.000			Općina Maglaj / Služba za urbanizam, geodetske i imovinsko-pravne poslove	615 118	Odjeljenje za lokalni razvoj	2018 B	SO
SC3 / OC2	P 3.2.2.11. Sanacija mostova	Izgrađena/rekonstruisana 3 mosta (labanica) do 2019. godine	50.000	50.000	5.000	5.000	10.000	20.000		30.000		10.000	10.000	10.000	30.000			Općina Maglaj / Služba za urbanizam, geodetske i imovinsko-pravne poslove	615 118	Odjeljenje za lokalni razvoj	2018 B	SO
SC3 / OC2	P 3.2.3.1. Rekonstrukcija gradske vodovodne mreže	Smanjeni gubici vode u mreži za 5 l/s do 2020.g.	200.000	200.000	5.000	10.000	5.000	20.000		180.000		60.000	60.000	60.000	180.000			Općina Maglaj/ KID Maglaj	615 118	Odjeljenje za lokalni razvoj	2018 C	SO
SC3 / OC2	P 3.2.3.2. Izgradnja / rekonstrukcija sistema vodosnabdjevanja po MZ	Na vodovodnu mrežu priključeno 250 novih domaćinstava do 2019. godine	250.000	250.000	10.000	5.000	5.000	20.000		230.000		130.000	100.000		230.000			Općina Maglaj/ MZ	615 118	Odjeljenje za lokalni razvoj	2018 E	SO
SC3 / OC2	P 3.2.3.3. Izrada projektnje dokumentacije i povezivanje MZ na GVS (Misurići, Parnica)-udaljenosti	Na vodovodnu mrežu priključeno 200 novih domaćinstava do 2019. godine	150.000	150.000	10.000	20.000	10.000	40.000		100.000	10.000	50.000	30.000	30.000	110.000			Općina Maglaj/ MZ/ KID Maglaj	613 952	Odjeljenje za lokalni razvoj	2018 E	SO
SC3 / OC2	P 3.2.3.4. Zaštita izvorišta vode za piće na području općine (na osnovu elaborata katastra vodnih objekata)	Broj domaćinstava priključen na vodovode u kojima se kvalitet vode redovno kontrolise povećan za 20% do kraja 2020.g.	38.000	38.000	3.000	2.000	3.000	8.000	20.000		10.000	10.000	10.000	10.000	30.000			Općina Maglaj / Služba za urbanizam, geodetske i imovinsko-pravne poslove	615 118	Odjeljenje za lokalni razvoj	2018 E	SO
SC3 / OC3	P 3.3.1.1. Idejni projekat za rekonstrukciju gradske kanalizacione mreže i izgradnju POV (razdvajanje otpadnih sanitarnih voda i oborinskih voda)	Identificiran finansijer/ donator do 2020. godine	25.000	25.000	10.000	15.000	25.000											Općina Maglaj/ KID Maglaj	613 952	Odjeljenje za lokalni razvoj	2018 D	SO
SC3 / OC3	P 3.3.1.2. Izbor lokacije i rezervacija zemljišta budućeg postrojenja za prečišćavanje otpadnih voda (kroz izradu studija)	Riješeni imovinsko odnosi do 2020. godine, kao predušlov za Izgradnju POV-a	5.000	5.000	5.000		5.000											Općina Maglaj / Služba za urbanizam, geodetske i imovinsko-pravne poslove		Odjeljenje za lokalni razvoj	2018	SO
SC3 / OC3	P 3.3.1.3. Nastavak aktivnosti na izgradnji kanalizacije MZ Misurići	Na kanalizacionu mrežu priključeno 200 novih domaćinstava do 2020. godine	300.000	300.000	45.000		45.000		255.000			100.000	80.000	75.000	255.000			Općina Maglaj / Služba za urbanizam, geodetske i imovinsko-pravne poslove	821 224	Odjeljenje za lokalni razvoj	2018 E	SO
SC3 / OC3	P 3.3.1.4. Izrada projektnje dokumentacije kanalizacioni sistema po MZ – sufinansiranje	Započeo projekat P 3.3.1.5.	20.000	20.000					20.000			10.000	10.000		20.000			Općina Maglaj/ Služba za urbanizam, geodetske i imovinsko-pravne poslove / MZ	613 952	Odjeljenje za lokalni razvoj	2019 B	SO
SC3 / OC3	P 3.3.1.5. Izgradnja kanalizacione mreže – po MZ-a – sufinansiranje	100 novih domaćinstava priključeno na kanalizacionu mrežu do 2020. godine	8.000	8.000	2.000	3.000	3.000	8.000										Općina Maglaj/ MZ	615 117	Odjeljenje za lokalni razvoj	2018 E	SO
SC3 / OC3	P 3.3.2.1. Instaliranje stacionarne mjerne stanice za kontrolu kvaliteta zraka	Služba civilne zaštite vrši svakodnevno praćenje parametara zagađenja od 2018. godine	85.000	85.000	5.000		5.000		80.000			80.000			80.000			Općina Maglaj / Služba za urbanizam, geodetske i imovinsko-pravne poslove		Odjeljenje za lokalni razvoj	2018 D	SO
SC3 / OC3	P 3.3.2.2. Zaštita i očuvanje platana	Izvršena sanacija minimalno 5 platana do 2020. godine	50.000	50.000	3.000	2.000	5.000			45.000		20.000	15.000	10.000	45.000			Općina Maglaj / Služba za urbanizam, geodetske i imovinsko-pravne poslove	615 118	Odjeljenje za lokalni razvoj	2018 C	SO
SC3 / OC3	P 3.3.3.1. Edukacija i podizanje svijesti javnosti o energetskej efikasnosti	Do 2020.g. minimalno 300 građana prošli edukaciju o značaju EE	8.000	8.000	1.500	1.500	1.000	4.000		4.000		2.000	2.000		4.000			Općina Maglaj / Služba za urbanizam, geodetske i imovinsko-pravne poslove		Odjeljenje za lokalni razvoj	2018 E	SO
SC3 / OC3	P 3.3.3.2. Rekonstrukcija gradske javne rasvjete - Postavljanje LED rasvjete	Kvalitetno osvjetljenje cjelokupnog gradsko područja i centralnih dijelova većih MZ shodno uslovima i kvalitetu propisanim energetskim auditom javne rasvjete	450.000	450.000	60.000		60.000			390.000		130.000	130.000	130.000	390.000			Općina Maglaj / Služba za urbanizam, geodetske i imovinsko-pravne poslove	613 726	Odjeljenje za lokalni razvoj	2018 E	SO
SC3 / OC4	P 3.4.1.1. Izrada studije upravljanja otpadom na teritoriji Općine Maglaj	Započeti projekti P 3.4.1.2., P 3.4.1.3. i P 3.4.2.1.	10.000	10.000	10.000		10.000											Općina Maglaj/ KID Maglaj	615 118	Odjeljenje za lokalni razvoj	2018	SO
SC3 / OC4	P 3.4.1.2. Organizovano prikupljanja otpada na cijeloj teritoriji općine	Prihod za odvoz otpada JKP povećan za 10% do 2020. godine	16.000	16.000	2.000	2.000	2.000	6.000		10.000		5.000	5.000		10.000			Općina Maglaj/ KID Maglaj	615 118	Odjeljenje za lokalni razvoj	2018 E	SO
SC3 / OC4	P 3.4.1.3. Izgradnja pretovarne stanice do 2020. godine	Izgrađena pretovarna stanica do 2020. godine	290.000	290.000	5.000	15.000	20.000			270.000		70.000	200.000		270.000			Općina Maglaj/ KID Maglaj	615 118	Odjeljenje za lokalni razvoj	2018 C	SO

SC3 / OC4	P 3.4.1.4. Sanacija sanitarne deponije Nekolj	Zaustavljeno dalje zagađenje tla i zraka od otpada na deponiji Nekolj do 2020. godine.	800.000	800.000	15.000	65.000		80.000			250.000				200.000	270.000		220.000	500.000		720.000	Općina Maglaj / KJD Maglaj	615 118	Odjeljenje za lokalni razvoj	2018 B	SO	
SC3 / OC4	P 3.4.1.5. Sanacija divljih deponija na području općine	Na saniranim deponijama nema novih odlaganja otpada od 2019. godine	20.000	20.000	5.000	10.000	5.000	20.000											-			-	Općina Maglaj / KJD Maglaj	615 118	Odjeljenje za lokalni razvoj	2018 E	SO
SC3 / OC4	P 3.4.1.6. Podrška selektivnom prikupljanju otpada – zelena ostrva i edukacije	Količine prikupljenih sekundarnih sirovina povećane za 100 % do kraja 2020.	65.000	65.000	5.000	5.000	5.000	15.000						50.000				15.000	20.000	15.000	50.000	Općina Maglaj / KJD Maglaj		Odjeljenje za lokalni razvoj	2018 E	SO	
SC3 / OC5	P 3.5.1.1. Opremanje CZ	2020. godine, smanjeno prosječno vrijeme odgovora struktura CZ na zahtjeve za intervencijama u stanju elementarne nepogode i drugih intervencija za 10 % u odnosu na 2016.g	200.000	200.000	25.000	25.000		50.000			50.000				100.000			50.000	50.000	50.000	150.000	Općina Maglaj / Služba civilne zaštite	821 384	Odjeljenje za lokalni razvoj	2018 E	SO	
SC3 / OC5	P 3.5.1.2. Animiranje dobrovoljaca po mjesnim zajednicama za saradnju sa kriznim štabovima CZ u slučaju elementarnih nepogoda	Uspostavljen integralni sistem djelovanja u kriznim situacijama na području općine Maglaj do 2020. godine	5.000	5.000	1.000	4.000		5.000											-			-	Općina Maglaj / Služba civilne zaštite		Odjeljenje za lokalni razvoj	2018	SO
SC3 / OC5	P 3.5.1.3. Logistički centar (lokacija)	Uspostavljen sistem upravljanja logističkim centrom do 2020. godine	100.000	100.000	10.000	10.000		20.000							80.000			20.000	20.000	40.000	80.000	Općina Maglaj / Služba civilne zaštite		Odjeljenje za lokalni razvoj	2018 A	SO	
SC3 / OC5	P 3.5.1.4. Edukacija pripadnika CZ i javnosti	80% anketiranih građana posjeduje znanje o načinu reagovanja u kriznim situacijama od 2020. godine	12.000	12.000	4.000	4.000	4.000	12.000											-			-	Općina Maglaj / Služba civilne zaštite		Odjeljenje za lokalni razvoj	2018	SO
SC3 / OC5	P 3.5.2.1. Aktivnosti na uređenju i izgradnji obaloutvrde rijeke i desne obale rijeke Bosne	Od 2020. godine 100 domaćinstava i privrednih subjekata nije izloženo poplavama	300.000	300.000	10.000	10.000		20.000			280.000							120.000	120.000	40.000	280.000	Općina Maglaj / Služba za urbanizam, geodetske i imovinsko-pravne poslove	615 118	Odjeljenje za lokalni razvoj	2018 E	SO	
SC3 / OC5	P 3.5.3.1. Izrada projektne dokumentacije sanacije klizišta na području općine	Započet projekat P 3.5.3.2.	100.000	100.000	10.000	20.000	20.000	50.000						50.000				25.000	25.000		50.000	Općina Maglaj / Služba za urbanizam, geodetske i imovinsko-pravne poslove	613 952	Odjeljenje za lokalni razvoj	2018 B	SO	
SC3 / OC5	P 3.5.3.2. Sanacija klizišta u kontinuitetu – prioritetne lokacije	Do 2020. godine smanjen broj domaćinstava direktno ugroženih od klizišta za 50.	250.000	250.000	15.000	10.000		25.000			225.000							80.000	80.000	65.000	225.000	Općina Maglaj / Služba civilne zaštite/ Služba za urbanizam, geodetske i imovinsko-pravne poslove	613 729	Odjeljenje za lokalni razvoj	2018 B	SO	
SC3 / OC5	P 3.5.4.1. Deminiranje prioriteta povšina kontaminiranih minama	Za 150 domaćinstava osiguran pristup poljoprivrednom zemljištu/ šumskom zemljištu/ izvoristima i korištenje istoga od koje godine?	1.475.000	1.475.000	5.000	10.000	10.000	25.000						1.450.000				450.000	500.000	500.000	1.450.000	Općina Maglaj / Služba civilne zaštite	613 991-13	Odjeljenje za lokalni razvoj	2018 D	SO	
				0				0										0			0						
				0				0										0			0						
<b>J K U P N O:</b>			<b>13.161.000</b>	<b>13.161.000</b>	<b>1.015.000</b>	<b>1.033.000</b>	<b>807.500</b>	<b>2.855.500</b>	<b>-</b>	<b>3.765.000</b>	<b>-</b>	<b>29.500</b>	<b>930.000</b>	<b>941.000</b>	<b>4.620.000</b>	<b>20.000</b>	<b>3.213.500</b>	<b>4.857.000</b>	<b>2.235.000</b>	<b>10.305.500</b>							

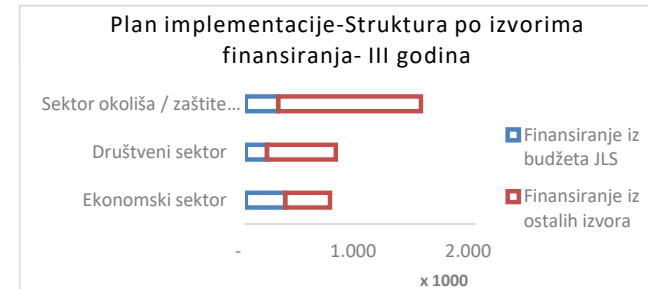
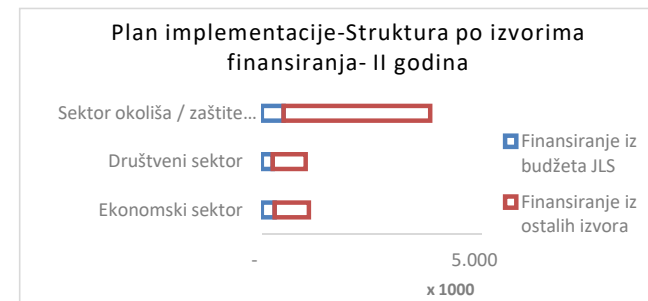
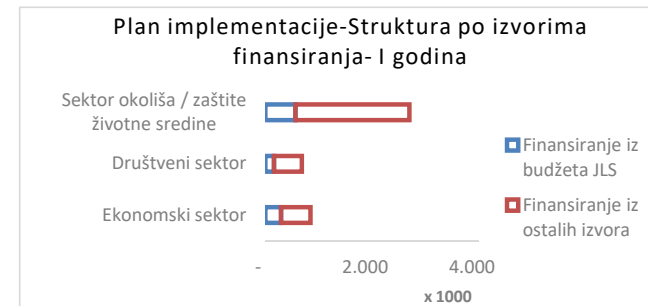
REKAPITULACIJA PO SEKTORIMA (Plan Implementacije I + II + III god.)

Sektor	Ukupni orijent. izdaci (do završetka projekta)	Ukupni predviđeni izdaci (za III godine)	Finansiranje iz budžeta JLS				Finansiranje iz ostalih izvora												Broj projekata
			Pregled po godinama				Struktura ostalih izvora za I.god.						Pregled ostalih izvora po godinama						
			god. I	god. II	god. III	ukupno (I+II+III)	Kredit	Entitet Kanton	Država	Javna poduzeca	Privatni izvori	IPA	Donatori	Ostalo	god. I	god. II	god. III	ukupno (I+II+III)	
Ekonomski sektor	2.649.000	2.649.000	291.000	291.000	343.000	925.000	-	1.050.000	-	-	395.000	279.000	-	-	554.000	780.000	390.000	1.724.000	13
Društveni sektor	2.465.000	2.465.000	162.500	246.500	183.500	592.500	-	335.000	-	19.500	485.000	228.000	805.000	-	522.500	750.000	600.000	1.872.500	34
Sektor okoliša /zaštite životne sredine	8.047.000	8.047.000	561.500	495.500	281.000	1.338.000	-	2.380.000	-	10.000	50.000	434.000	3.815.000	20.000	2.137.000	3.327.000	1.245.000	6.709.000	44
<b>UKUPNO</b>	<b>13.161.000</b>	<b>13.161.000</b>	<b>1.015.000</b>	<b>1.033.000</b>	<b>807.500</b>	<b>2.855.500</b>	<b>-</b>	<b>3.765.000</b>	<b>-</b>	<b>29.500</b>	<b>930.000</b>	<b>941.000</b>	<b>4.620.000</b>	<b>20.000</b>	<b>3.213.500</b>	<b>4.857.000</b>	<b>2.235.000</b>	<b>10.305.500</b>	<b>91</b>

Napomena: Podaci u tabeli "Rekapitulacija" računaju se ispravno ukoliko su u pomoćnu kolonu "Plana Implementacije" pravilno unešene oznake sektora (na sljedeći način: ES, DS, SO).



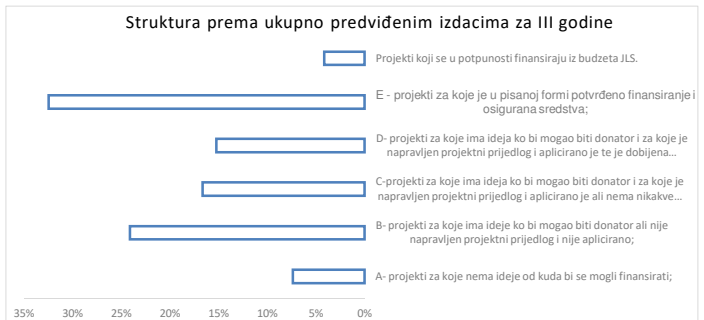
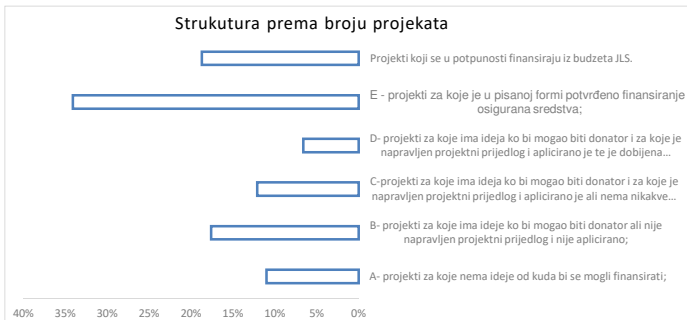
Rekapitulacija po godinama (Plan Implementacije I + II + III god.)			
Sektor	Ukupno I god.	Finansiranje iz budžeta JLS	Finansiranje iz ostalih izvora
Ekonomski sektor	845.000	291.000	554.000
Društveni sektor	685.000	162.500	522.500
Sektor okoliša / zaštite životne sredine	2.698.500	561.500	2.137.000
<b>Ukupno</b>	<b>4.228.500</b>	<b>1.015.000</b>	<b>3.213.500</b>
Sektor	Ukupno II god.	Finansiranje iz budžeta JLS	Finansiranje iz ostalih izvora
Ekonomski sektor	1.071.000	291.000	780.000
Društveni sektor	996.500	246.500	750.000
Sektor okoliša / zaštite životne sredine	3.822.500	495.500	3.327.000
<b>Ukupno</b>	<b>5.890.000</b>	<b>1.033.000</b>	<b>4.857.000</b>
Sektor	Ukupno III god.	Finansiranje iz budžeta JLS	Finansiranje iz ostalih izvora
Ekonomski sektor	733.000	343.000	390.000
Društveni sektor	783.500	183.500	600.000
Sektor okoliša / zaštite životne sredine	1.526.000	281.000	1.245.000
<b>Ukupno</b>	<b>3.042.500</b>	<b>807.500</b>	<b>2.235.000</b>
<b>U K U P N O ( I + II + III )</b>	<b>13.161.000</b>	<b>2.855.500</b>	<b>10.305.500</b>



**REKAPITULACIJA PO IZVORIMA FINANSIRANJA (Plan Implementacije I + II + III god.)**

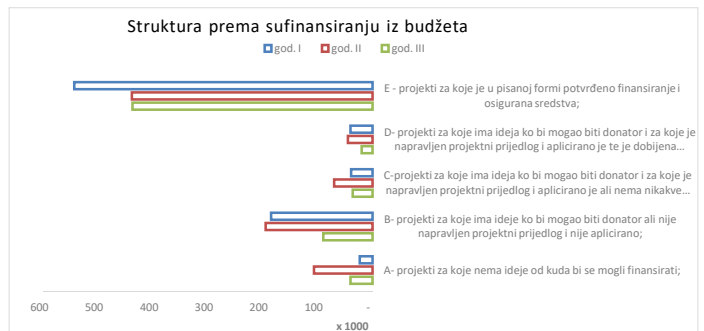
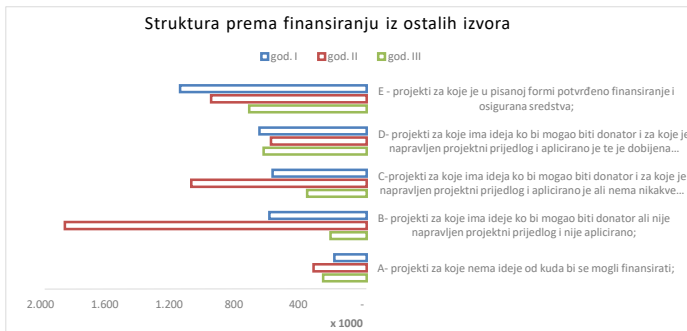
Vrsta	Projekti		Ukupni predviđeni izdaci (za III godine)		Finansiranje iz budžeta JLS				Finansiranje iz ostalih izvora			
	Broj projekata	% od svih	Vrijednost	% od ukupno	Pregled po godinama				Pregled ostalih izvora po godinama			
					god. I	god. II	god. III	ukupno (I+II+III)	god. I	god. II	god. III	ukupno (I+II+III)
A- projekti za koje nema ideje od kuda bi se mogli finansirati;	10	11%	970.000	7%	23.000	107.000	40.000	170.000	200.000	330.000	270.000	800.000
B- projekti za koje ima ideje ko bi mogao biti donator ali nije napravljen projektni prijedlog i nije aplicirano;	16	18%	3.175.000	24%	185.000	195.000	90.000	470.000	605.000	1.875.000	225.000	2.705.000
C- projekti za koje ima ideja ko bi mogao biti donator i za koje je napravljen projektni prijedlog i aplicirano je ali nema nikakve povratne informacije;	11	12%	2.190.000	17%	39.000	70.000	36.000	145.000	585.000	1.090.000	370.000	2.045.000
D- projekti za koje ima ideja ko bi mogao biti donator i za koje je napravljen projektni prijedlog i aplicirano je te je dobijena potvrđna povratna informacija o finansiranju;	6	7%	2.005.000	15%	40.000	45.000	20.000	105.000	665.000	595.000	640.000	1.900.000
E - projekti za koje je u pisanoj formi potvrđeno finansiranje i osigurana sredstva;	31	34%	4.276.000	32%	544.000	439.000	437.500	1.420.500	1.158.500	967.000	730.000	2.855.500
Projekti koji se u potpunosti finansiraju iz budžeta JLS.	17	19%	545.000	4%	184.000	177.000	184.000	545.000	-	-	-	-
<b>UKUPNO</b>	<b>91</b>	<b>100%</b>	<b>13.161.000</b>	<b>100%</b>	<b>1.015.000</b>	<b>1.033.000</b>	<b>807.500</b>	<b>2.855.500</b>	<b>3.213.500</b>	<b>4.857.000</b>	<b>2.235.000</b>	<b>10.305.500</b>

**Napomena:** Podaci u tabeli "Rekapitulacija" računaju se ispravno ukoliko su u pomoćnu kolonu "Plana Implementacije" pravilno unesene godine te oznake "A-E" klasifikacije, npr. "2015 (D)". Za projekte koji se u cijelosti finansiraju iz budžeta unosi se samo godina početka projekta a ne unosi se oznaka "A-E" klasifikacije.



Ovaj grafikon daje vizuelni pregled prema broju projekata razvrstanih po klasama (A-E) i prema finansiranju iz budžeta JLS.

Ovaj grafikon daje vizuelni pregled prema ukupno predviđenim izdacima razvrstanih po klasama (A-E) i prema finansiranju iz budžeta JLS.



Ovaj grafikon daje vizuelni pregled vrijednosti projekata planiranih iz eksternih izvora, po godinama i klasama (A-E).

Ovaj grafikon daje vizuelni pregled vrijednosti sufinansiranja "eksternih" projekata od strane JLS, po godinama i klasama (A-E).