

BOSNA I HERCEGOVINA
FEDERACIJA BOSNE I HERCEGOVINE
ZENIČKO-DOBOJSKI KANTON
OPĆINA MAGLAJ
SLUŽBA ZA PRIVREDU, FINANSIJE/FINANCIJE
I RAZVOJ PODUZETNIŠTVA

INFORMACIJA
o stanju obrta, malog i srednjeg poduzetništva
na općini Maglaj

Maglaj, septembar 2019. godine

UVOD

Programom rada Općinskog vijeća Maglaj za oktobar – novembar 2019. godinu predviđena je izrada Informacije o stanju obrta, malog i srednjeg poduzetništva na općini Maglaj.

Služba za privredu, finansije/financije i razvoj poduzetništva je, koristeći raspoložive izvore i svoju nadležnost, sačinila ovu Informaciju.

Pri izradi Informacije korišteni su sljedeći izvori:

- Zvanični podaci institucija Federacije Bosne i Hercegovine,
- Zeničko-dobojskog kantona,
- Privredne komore ZE-DO kantona,
- Službe za zapošljavanje ZE-DO kantona,
- Agencije za statistiku Federacije Bosne i Hercegovine,
- Federalnog zavoda za programiranje razvoja,
- Porezne uprave Federacije BiH,
- Vanjskotrgovinske komore BiH,
- rezultati ankete provedene kod privrednih subjekata,
- spoznaje do kojih se došlo u svakodnevnom radu i u kontaktima sa vlasnicima radnji i direktorima privrednih subjekata,
- web portal bisnode.ba.

Prikupljanje podataka ograničeno je mnogim problemima vezanim za pravovremenost i obuhvat prikupljenih (dostavljenih) podataka.

Kao faktori koji u znatnoj mjeri utiču na konačnu ocjenu stanja privrede posebno se ističu:

- Problem pristupa kapitalu za investicije i obrtnom kapitalu;
- Otežano obezbjeđenje novih tehnologija;
- Usporeno usvajanje svjetskih i evropskih standarda kvaliteta (nedostatak akreditovanih institucija i laboratorija za certificiranje proizvoda) svi postojeći laboratoriji djeluju lokalno, nemaju status nacionalnih laboratorija, jer nisu u skladu sa EN ili ISO normama (laboratorije za ispitivanje proizvoda od drveta, metala ili hrane);
- Sporo osvajanje novih tržišta (zemlje EU, zemlje Zapadnog Balkana, Turska, zemlje Bliskog Istoka, Rusije, ...);
- Nedovoljno stimulativan ambijent sa nivoa države BiH za investiranje u odnosu na šire okruženje, prvenstveno u odnosu na susjedne zemlje Hrvatsku, Srbiju i Makedoniju;
- Ulazak Republike Hrvatske u EU i restrikcije koje su nametnute sistemom Šengena, te
- Posljedice katastrofalne prirodne nesreće poplave i klizišta iz 2014. godine i njene posljedice na privredu Maglaja, privredu u ZE-DO kantonu i uopće u BiH;
- Problem “sive” ekonomije i rada „na crno“.

Bez obzira na činjenicu da je entitet Federacija BiH i država Bosna i Hercegovina nadležna za donošenje mjera makroekonomske politike, Općina Maglaj je svojim projektima, mjerama i intenzivnom saradnjom na lokalnom nivou nastojala privredni ambijent učiniti pogodnijim za poduzetnike i uopće za privredni razvoj. Svjedoci smo, kod razgovora sa potencijalnim investitorima, da se uvijek nameće tema državne podrške razvoju privrede (PIO/MIO, PDV, carine, akcize i ostali porezni nameti) i uslova koji im se nude u susjednim zemljama.

Tokom prethodnih godina, u sklopu općinskih aktivnosti, realizirano je niz projekata koji su rezultirali poboljšanjem poslovnog ambijenta, među kojima se posebno ističu:

- Projekti ulaganja u infrastrukturu poslovno-industrijskih zona, uključno-isključne petlje, izgradnja primarnih saobraćajnica, kanalizacije, vodovoda i ostale komunalne infrastrukture, prvenstveno u poslovnoj zoni Misurići.
- Projekti ulaganja u infrastrukturu u poslovnoj zoni Liješnica, koje se nameću kao prostor za generisanje novih biznisa i izgradnju novih poslovnih hala i novog zapošljavanja.
- Pripreme projekata za uređenje i izgradnju i drugih industrijsko-poslovnih zona prvenstveno u naseljima Kosova i Novi Šeher.
- Start-up programi podrške mladim i potencijalnim poduzetnicima.
- Nove stimulatивne odluke Općinskog vijeća a odnose se na oblast poduzetništva.

Započete aktivnosti i projekti sa ključnim mjerama koje Općina poduzima na unapređenju stanja u oblasti obrta i uopće poduzetništva po svom karakteru su dugoročne, i njihovi efekti će biti vidljivi kroz ekonomska kretanja, stvarne pokazatelje i statističke podatke, tek u narednim godinama.

Privredna karta Općine Maglaj

- površina općine: 289 km²
- broj mjesnih zajednica: 20
- broj naseljenih mjesta 40
- ukupan broj stanovnika: 23.146
- stanovništvo (procjena sredinom godine) 22.845

Tabela 1. Gustina naseljenosti po općinama u ZE-DO kantonu u 2018. godini

Općina	Broj naseljenih mjesta	Površina općina u km ²	Stanovništvo (procjena sredinom godine)	Gustina naseljenosti
ZENIČKO-DOBOJSKI	619	3.344,1	359.350	107,5
Breza	28	72,9	13.654	187,3
Doboj-Jug	2	10,2	4.063	398,3
Kakanj	106	377,0	37.168	98,6
Maglaj	40	252,4	22.845	90,5
Olovo	45	407,8	9.451	23,2
Tešanj	41	155,9	43.675	280,1
Usora	13	49,8	6.440	129,3
Vareš	85	390,1	8.026	20,6
Visoko	88	230,8	39.361	170,5
Zavidovići	47	556,4	35.287	63,4
Zenica	83	558,5	109.443	196,0

Žepče	41	282,3	29.937	106,0
-------	----	-------	--------	-------

Radno aktivno stanovništvo se smanjuje iz godine u godinu, a preduzeća se bore s teškoćama pronalazjenja kvalificiranog kadra, odnosno postoji neusklađenost ponude i potražnje za radnom snagom na tržištu.

Razloga za ovakve negativne trendove je više, kao prvi je veliki odliv radno sposobnog stanovništva: građevinske, metalske i sobračajne struke u zemlje EU, prvenstveno u Njemačku, Sloveniju i Hrvatsku, Austriju, Italiju i ostale zemlje EU.

Tabela 2. Radno aktivno stanovništvo (15-64 godine) u ZE-DO kantonu u 2018. godini

Općina	Stanovništvo (procjena sredinom godine)	Radno sposobno stanovništvo	Radno sposobnog stanovništva u %
ZENIČKO- DOBOJSKI	359.350	253.510	70,5
<i>Breza</i>	<i>13.654</i>	<i>9.651</i>	<i>70,7</i>
<i>Doboj-Jug</i>	<i>4.063</i>	<i>2.888</i>	<i>71,1</i>
<i>Kakanj</i>	<i>37.168</i>	<i>26.090</i>	<i>70,2</i>
Maglaj	22.845	16.203	70,9
Olovo	9.451	6.685	70,7
Tešanj	43.675	31.199	71,4
Usora	6.440	4.737	73,6
Vareš	8.026	5.352	66,7
Visoko	39.361	27.304	69,4
Zavidovići	35.287	25.168	71,3
Zenica	109.443	76.546	69,9
Žepče	29.937	21.687	72,4

Kada je u pitanju mjerenje stope zaposlenosti na području općine Maglaj, procjenjeni podaci Zavoda za programiranje razvoja Federacije BiH su da je:

- broj stanovnika sredinom godine na području općine Maglaj 22.845 što je manje za 30 stanovnika u odnosu na 2017. godinu,
- broj zaposlenih osoba je 4.490 i veći je za 348 u odnosu na 2017. godinu,
- broj radno sposobnog stanovništva 16.203 i da je manji za 155 u odnosu na 2017. godinu,
- 8.680 lica je u kategoriji radne snage i manji je za 41 osobu u odnosu na 2017. godinu,
- procenat zaposlenosti je 27,7 % i veći je u odnosu na 2017. godinu za 2,4 %, i
- stopa aktivnosti je 53,6 % i viša je za 0,3 % u odnosu na isti period ranije godine.

Zbrini pregled po drugim općinama u ZE-DO kantonu dat je u tabelarnom pregledu.

Tabela 3. Stepen zaposlenosti u ZE-DO kantonu u 2018. godini

Općina	Stanovništvo (procjena sredinom godine)	Broj zaposlenih	Radno sposobno stanovništvo	Radna snaga	Stope	
					Zaposlenosti u %	Aktivnosti u %
ZENIČKO- DOBOJSKI	359.350	82.447	253.510	141.828	32,2	54,3
Breza	13.654	2.895	9.651	4.576	30,0	47,4
Doboj-Jug	4.063	1.431	2.888	2.165	49,5	75,0
Kakanj	37.168	7.128	26.090	13.312	27,3	51,0
Maglaj	22.845	4.490	16.203	8.680	27,7	53,6
Olovo	9.451	1.998	6.685	3.517	29,9	52,6
Tešanj	43.675	13.655	31.199	19.467	43,8	62,4
Usora	6.440	1.659	4.737	2.331	35,0	49,2
Vareš	8.026	1.328	5.352	2.366	24,8	44,2
Visoko	39.361	10.411	27.304	16.878	38,1	61,8
Zavidovići	35.287	4.911	25.168	11.604	19,5	46,1
Zenica	109.443	26.957	76.546	46.819	35,2	61,2
Žepče	29.937	5.584	21.687	10.113	25,7	46,6

U nastavku je dat i tabelarni pregled nezaposlenosti za općinu Maglaj i za općine u ZE-DO kantonu sa uporednim podacima.

Tabela 4. Stepen nezaposlenosti u u ZE-DO kantonu u 2018. godini

Općina	Nezaposleni	Broj zaposlenih	Radna snaga	Stepen nezaposl. u %
ZENIČKO- DOBOJSKI	59.381	82.447	141.828	41,2
Breza	1.681	2.895	4.576	36,7
Doboj-Jug	735	1.431	2.165	33,9
Kakanj	6.184	7.128	13.312	46,5
Maglaj	4.190	4.490	8.680	48,3
Olovo	1.518	1.998	3.517	43,2
Tešanj	5.812	13.655	19.467	29,9
Usora	672	1.659	2.331	28,8
Vareš	1.038	1.328	2.366	43,9
Visoko	6.467	10.411	16.878	38,3
Zavidovići	6.693	4.911	11.604	57,7
Zenica	19.862	26.957	46.819	42,4
Žepče	4.529	5.584	10.113	44,8

Ukupna zaposlenost na teritoriji općine obuhvaća zaposlene u poslovnim subjektima: pravnim osobama, obrtu i slobodnim profesijama i javnim ustanovama.

Stepen nezaposlenosti se izračunava tako što se broj nezaposlenih podijeli sa radno aktivnim

stanovništvom (stanovništvo staro od 15 – 65 godina i pomnoži sa 100).

Tabela br. 5. Nezaposlenost prema stepenu stručnog obrazovanja u ZE-DO kantonu u 2018.g

Općina	STEPEN STRUČNOG OBRAZOVANJA								
	Svega	VSS	VŠS	SSS	NSS	VKV	KV	PKV	NKV
ZENIČKO-DOBOJSKI	59.381	3.278	321	13.943	131	328	21.980	1.708	17.692
Breza	1.681	105	42	602	1	2	526	32	371
Doboj-Jug	735	27	0	162	3	2	281	15	245
Kakanj	6.184	465	33	1.377	11	35	2.434	148	1.681
Maglaj	4.190	150	10	669	0	14	1.409	139	1.799
Olovo	1.518	80	4	476	0	1	410	8	540
Tešanj	5.812	239	21	1.070	6	39	2.212	223	2.002
Usora	672	20	3	109	0	6	291	15	228
Vareš	1.038	47	4	296	8	6	350	20	307
Visoko	6.467	414	42	1.441	0	17	2.615	44	1.894
Zavidovići	6.693	293	19	1.667	0	17	2.620	146	1.932
Zenica	19.862	1.291	130	5.059	103	175	7.122	688	5.294
Žepče	4.529	147	15	1.016	0	14	1.710	229	1.399

Tabelarni pregled nezaposlenosti žena prema stepenu stručnog obrazovanja na području općine Maglaj, sa uporednim podacima za područje ZE-DO kantona.

Tabela br.6. Nezaposlene žene prema stepenu stručnog obrazovanja u ZE-DO kantonu u 2018.g

Općina	STEPEN STRUČNOG OBRAZOVANJA								
	SVEGA	VSS	VŠS	SSS	NSS	VKV	KV	PKV	NKV
ZENIČKO-DOBOJSKI	33.527	2.291	212	9.026	125	53	10.519	704	10.597
Breza	1.140	71	29	427	1	0	315	29	268
Doboj-Jug	404	20	0	107	2	0	135	5	134
Kakanj	3.519	326	26	911	10	2	1.192	62	990
Maglaj	2.566	97	6	464	0	1	710	62	1.227
Olovo	857	52	4	262	0	0	197	1	341
Tešanj	2.993	183	12	706	6	5	1.016	56	1.008
Usora	373	15	3	77	0	0	134	8	136
Vareš	567	27	2	185	8	0	139	5	202
Visoko	3.648	301	28	935	0	2	1.341	26	1.015
Zavidovići	3.416	173	10	982	0	3	1.111	49	1.088
Zenica	11.527	922	82	3.278	99	39	3.440	291	3.376
Žepče	2.519	104	11	693	0	1	789	109	811

Prosječna neto plaća u Maglaju u 2018. godini je iznosila **689 KM** i **visa je za 40 KM** u odnosu na 2017. godinu, i procentulano je iznosila **75%** od prosječne neto plaće isplaćene u

Federaciji BiH što je **više za 3% u odnosu na 2017. godinu**, dok je prosječna neto plaća u ZE-DO kantonu iznosila 763 KM, i procentualno je iznosila 86% od prosječne neto plaće isplaćene u Federaciji BiH, i na prosjeku je iz 2017. godine.

Tabela br. 7. Prosječna neto plaća u Maglaju i u ZE-DO kantonu u 2018. godini

Općina	Prosječna neto plaća	FBiH = 100 (% u odnosu na FBiH)
ZENIČKO-DOBOJSKI	763	86
Breza	943	106
Doboj-Jug	679	76
Kakanj	1.002	113
Maglaj	689	78
Olovo	592	67
Tešanj	610	69
Usora	791	89
Vareš	781	88
Visoko	620	70
Zavidovići	696	78
Zenica	869	98
Žepče	639	72

Kada je u pitanju vanjskotrgovinska razmjena za područje općine Maglaj u 2018. godini je iznosila izvoz **188.670.759 KM** što je za **41.311.320 KM više u odnosu na raniju 2017. godinu**, procentualno učešće u izvozu Federacije BiH 2,38%, uvoz za područje općine Maglaj je iznosio 52.490.529 KM dok je u 2017. godini iznosio 49.719.434 KM, procentualno učešće u uvozu za područje Federacije BiH 0,41%, procentualna **pokrivenost uvoza izvozom je 346,25%** dok je u **2017. godini iznosila 296,38%**, i saldo robne razmjene u 2018. godini je iznosio 134.180.230 KM dok je u 2017. godini iznosio 97.640.005 KM. U nastavku je dat tabelarni pregled vanjskotrgovinske razmjene po općinama u ZE-DO kantonu u 2018. godini.

Tabela br. 8. Vanjskotrgovinska razmjena ZE-DO kantona po općinama u 2018. godini

Općina	IZVOZ u KM	Učešće u izvozu u %	UVOZ u KM	Učešće u uvozu u %	Pokrivenost uvoza izvozom u %	Saldo robne razmjene u KM
	I-XII 2018	2018	I-XII 2018	2018		
ZENIČKO-DOBOJSKI	1.709.001.806	21,60	1.814.029.980	13,67	94,21	-105.028.174
Breza	7.796.209	0,10	15.945.133	0,12	48,89	-8.148.924
Doboj-Jug	25.449.063	0,32	102.116.448	0,77	24,92	-76.667.384
Kakanj	15.560.428	0,20	121.757.532	0,92	12,78	-106.197.104
Maglaj	188.670.759	2,38	54.490.529	0,41	346,25	134.180.230
Olovo	67.832.401	0,86	49.631.317	0,37	136,67	18.201.084
Tešanj	462.339.594	5,84	462.890.843	3,49	99,88	-551.249
Usora	62.759.218	0,79	33.188.709	0,25	189,10	29.570.509
Vareš	5.253.312	0,07	1.884.270	0,01	278,80	3.369.042
Visoko	194.481.047	2,46	270.612.225	2,04	71,87	-76.131.178
Zavidovići	63.558.891	0,80	33.078.269	0,25	192,15	30.480.622
Zenica	540.575.008	6,83	579.558.599	4,37	93,27	-38.983.592
Žepče	74.725.876	0,94	88.876.106	0,67	84,08	-14.150.230

Dalje, kada je u pitanju vanjskotrgovinska razmjena po stanovniku za područje općine Maglaj u 2018. godini je iznosila je **243.161.287 KM** dok je u 2017. godini iznosila **197.078.872 KM**, izvoz po glavi stanovnika je iznosio 8.259 KM, uvoz po glavi stanovnika je iznosio 2.385 KM, odnosno izvoz+uvoz po glavi stanovnika je iznosio 10.644 KM.

U nastavku je tabelarni pregled vanjskotrgovinske razmjena po stanovniku po općinama u ZE-DO kantonu u 2018. godini.

Tabela br. 9. Vanjskotrgovinska razmjena po stanovniku u ZE-DO kantonu u 2018. godini

Općina	IZVOZ + UVOZ u KM	Stanovništvo (procjena sredinom godine)	IZVOZ po glavi stanov. u KM	UVOZ po glavi stanov. u KM	IZVOZ + UVOZ po glavi stano. u KM
ZE-DO KANTON	3.523.031.786	359.350	4.756	5.048	9.804
Breza	23.741.342	13.654	571	1.168	1.739
Doboj-Jug	127.565.511	4.063	6.264	25.133	31.397
Kakanj	137.317.961	37.168	419	3.276	3.695
Maglaj	243.161.287	22.845	8.259	2.385	10.644
Olovo	117.463.718	9.451	7.177	5.251	12.429
Tešanj	925.230.437	43.675	10.586	10.599	21.184
Usora	95.947.927	6.440	9.745	5.154	14.899
Vareš	7.137.582	8.026	655	235	889
Visoko	465.093.272	39.361	4.941	6.875	11.816
Zavidovići	96.637.160	35.287	1.801	937	2.739
Zenica	1.120.133.607	109.443	4.939	5.296	10.235
Žepče	163.601.982	29.937	2.496	2.969	5.465

Poreski prihodi na području općine Maglaj u 2018. godini su iznosili **2.423.051 KM** dok su niži za 121.541 KM u odnosu na 2017. godinu, i po glavi stanovnika su iznosili 106 KM, odnosno 59 % u odnosu na poreske prihode na nivou Federacije BiH. U nastavku je dat tabelarni pregled poreskih prihoda po općinama u ZE-DO kantonu u 2018. godini.

Tabela br. 10. Poreski prihodi u ZE-DO kantonu u 2018. godini

Općina	Stanovništvo (procjena sredinom godine)	Prihodi u KM	Prihodi/PC (po glavi stan.) u KM	PRIHODI po glavi stanovnika u KM FBIH = 100
ZENIČKO-DOBOJSKI	359.350	47.792.518	133	73
Breza	13.654	2.300.549	168	93
Doboj-Jug	4.063	665.148	164	90
Kakanj	37.168	6.008.185	162	89
Maglaj	22.845	2.423.051	106	59
Olovo	9.451	1.058.974	112	62
Tešanj	43.675	5.571.601	128	70
Usora	6.440	618.708	96	53
Vareš	8.026	876.097	109	60

Visoko	39.361	5.216.412	133	73
Zavidovići	35.287	2.846.599	81	45
Zenica	109.443	18.042.121	165	91
Žepče	29.937	2.165.072	72	40

Nosioci privrednog razvoja na području općine Maglaj su preduzeća: d.o.o.“Natron-Hayat” Liješnica, Maglaj, sa cca 900 zaposlenih radnika, d.o.o.„Excel Assemblies“ sa cca 500 zaposlenih radnika, „HM-Promet“ sa cca 350 zaposlenih radnika, „Bontex“ sa cca 250 zaposlenih radnika, i čitav niz drugih malih preduzeća i radnji.

U toku izvještajnog perioda registrirana su 22 nova privredna društva ili njihove poslovne jedinice, i to: „15. JANUAR“d.o.o. ul. A. ljljana Maglaj; „ZWILLINGE“d.o.o. Liješnica; „DOMAG“d.o.o. ul. A. ljljana Maglaj; „EURO PUT“d.o.o. Poljice, Maglaj; „EURO PUT“d.o.o. Podružnica br. 2, Bosanska ulica, Maglaj; „ZWILLINGE“d.o.o. PJ „Extrica“ A. ljljana Maglaj; „BURIĆ BS“d.o.o. Bijela Ploča, Maglaj; „LOGING“d.o.o. Bosanska ulica, Maglaj; „BINGO“d.o.o. Tržni centar Misurići, Maglaj – Hipermarket; „BINGO“d.o.o. Tržni centar Misurići, Maglaj – Restoran; „BINGO“d.o.o. Tržni centar Misurići, Maglaj – Mjenjačnica; „BINGO“d.o.o. ulica Viteška, Maglaj – Minimarket; „BINGO“d.o.o. ul. Sulejman Omerović-Car, Maglaj – Minimarket; „SPORT VISION“d.o.o. PJ Tržni centar Misurići, Maglaj; „QUADRO PLUS“d.o.o. PJ Liješnica, Maglaj u „Natron-Hayat“ Maglaj – Restoran; „BET LIVE“d.o.o. PJ Tržni centar Misurići, Maglaj; „GRAFICOM“d.o.o. PJ Poljoprivredna apoteka, Liješnica, Maglaj; „AUTOMATIC SERVIS“d.o.o. PJ Maglaj; „ARGOA BH“d.o.o. Liješnica, Maglaj; „BELAMIONIX“d.o.o. ul. Sulejman Omerović-Car, Maglaj – Minimarket; „STAR-S“d.o.o. „ZLATARNA DAR“ - Tržni centar Misurići, Maglaj; MOTOREX“d.o.o. PJ Moševac, Maglaj.

U istom periodu sa radom je prestalo 5 privrednih društava, i to: „PEKARA MUKI“d.o.o. Novi Šeher, Maglaj (preregistracija u obrt); „ASEY AUTO“d.o.o. Maglaj; "Adv Pax Lutec" doo Maglaj; „TUBIĆ TRANS“ d.o.o. Maglaj; i od od 04.03.2019. godine Rješenjem Općinskog suda Zenica otvoren je stečajni postupak nad imovinom pravnog lica „MAPEX“D.D. Maglaj imenovan stečajni upravnik Škapur Azra iz Tešnja.

Na području općine u sklopu 289 privrednog društava i njihovih poslovnih jedinica registrovano je 387 privrednih djelatnosti, osim navedenog broja privrednih društava na području općine registrovano je i 381 samostalna radnja, 5 Javnih preduzeća i ustanova, 3 Zemljoradničke zadruge, 10 Udruženja poljoprivrednika i 1 Asocijacija udruženja poljoprivrednika.

Bivši Kombinat "Natron" kao strateško preduzeće, u nadležnosti Federalne Agencije za privatizaciju, sa 01. majom 2005. godine privatiziran je od strane turske korporacije "Kastemone Entegre" kao "JOINT VENTURE" sa 80% turskog kapitala i 20% učešće starog DD"Natron"-a, nakon čega je registrovano novo preduzeće d.o.o."Natron-Hayat" Maglaj. Kasnijim upisom d.o.o.“Natron-Hayat“ je dodatno povećao učešće za 18,23%, tako da je sada omjer vlasništva 98,23% u korist turskog kapitala i 1,77% učešća starog D.D.“Natron“ Maglaj. Prema posljednjim podacima do sada je u d.o.o."Natron-Hayat" Maglaj direktno investirano preko 100 miliona eura.

Kada govorimo o finansijskim institucijama, na području općine Maglaj trenutno posluje 6 (šest) banaka:

- Privredna banka Sarajevo,

- Sparkasse Bank,
- Unicredit Zagrebačka banka,
- ASA Banka (bivša Investiciono komercijalna banka Zenica),
- Raiffeisen Banka, i
- Turkish-Ziraat Banka kao „Cash desk“ isturena poslovna jedinica za Maglaj u okviru Kombinata "Natron-Hayat".

Mikrokreditne organizacije sa 7 (sedam) poslovnih jedinica, i to:

- "LOK"doo - Poslovna jedinica Maglaj;
- "MI-BOSPO"doo - Poslovna jedinica Maglaj;
- "EKI" doo - Poslovna jedinica Maglaj;
- "LIDER"doo - Poslovna jedinica Maglaj;
- "MIKROFIN"doo - Poslovna jedinica Maglaj;
- "PARTNER"doo - Poslovna jedinica Maglaj;
- "SUNRISE"doo - Poslovna jedinica Maglaj.

Generalno kada je riječ o registraciji privrednih subjekata radi se o „živom“ procesu, gdje jedni registruju privredne djelatnosti a drugi odjavljuju djelatnosti. Tako da se radi o aktivnostima i procesima koji zahtjevaju stalni nadzor i praćenje tih aktivnosti.

Od ukupnog broja registrovanih djelatnosti na području općine Maglaj:

- trgovinskih djelatnosti je najviše procentualno 42 %,
- proizvodne djelatnosti procentualno 10 %,
- uslužne i ostale djelatnosti procentualno 27 %,
- građevinarstvo procentualno 7 %,
- ugostiteljstvo i turizam 5 % i
- saobraćajnih djelatnosti 9 %.

Grafikon 1) Pregled broja registriranih djelatnosti po procentima učešća

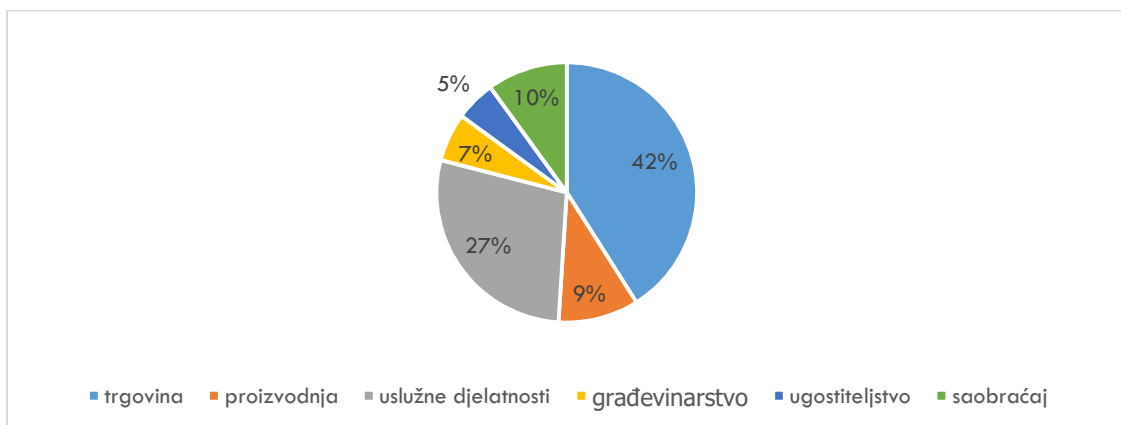


Tabela br. 11. Registrirani poslovni subjekti prema područjima klasifikacije djelatnost (KD) BiH, stanje 31.12.201/. godine

Općina Maglaj	Ukupno	Područja djelatnosti																				
		A	B	C	D	E	F	G	H	I	J	K	L	M	N	O	P	Q	R	S	T	U
Pravne osobe	340	8	2	43	-	2	23	53	29	5	8	1	1	12	2	24	11	13	26	77	-	-
Jedinice u sastavu	204	2	-	7	3	-	4	70	6	9	1	20	-	3	1	7	14	6	30	21	-	-
Obrti/Radnje	381	32	-	40	-	-	13	136	47	49	2	2	-	18	7	-	3	8	1	23	-	-

Opis područja djelatnosti:

A - Poljoprivreda, šumarstvo i ribolov

B - Vađenje ruda i kamena

C - Prerađivačka industrija

D - Proizvodnja i snabdijevanje električnom energijom, plinom, parom i klimatizacija

E - Snabdijevanje vodom; uklanjanje otpadnih voda, gospodarenje otpadom te djelatnosti sanacije okoliša

F - Građevinarstvo

G - Trgovina na veliko i na malo; popravak motornih vozila i motocikala

H - Prijevoz i skladištenje

I - Djelatnosti pružanja smještaja te pripreme i usluživanja hrane (hotelijerstvo i ugostiteljstvo)

J - Informacije i komunikacije

K - Financijske djelatnosti i djelatnosti osiguranja

L - Poslovanje nekretninama

M - Stručne, naučne i tehničke djelatnosti

N - Administrativne i pomoćne uslužne djelatnosti

O - Javna uprava i obrana; obvezno socijalno osiguranje

P - Obrazovanje

Q - Djelatnosti zdravstvene i socijalne zaštite

R - Umjetnost, zabava i rekreacija

S - Ostale uslužne djelatnosti

T - Djelatnosti domaćinstava kao poslodavaca; djelatnosti domaćinstava koja proizvode različita dobra i obavljaju različite usluge za vlastite potrebe

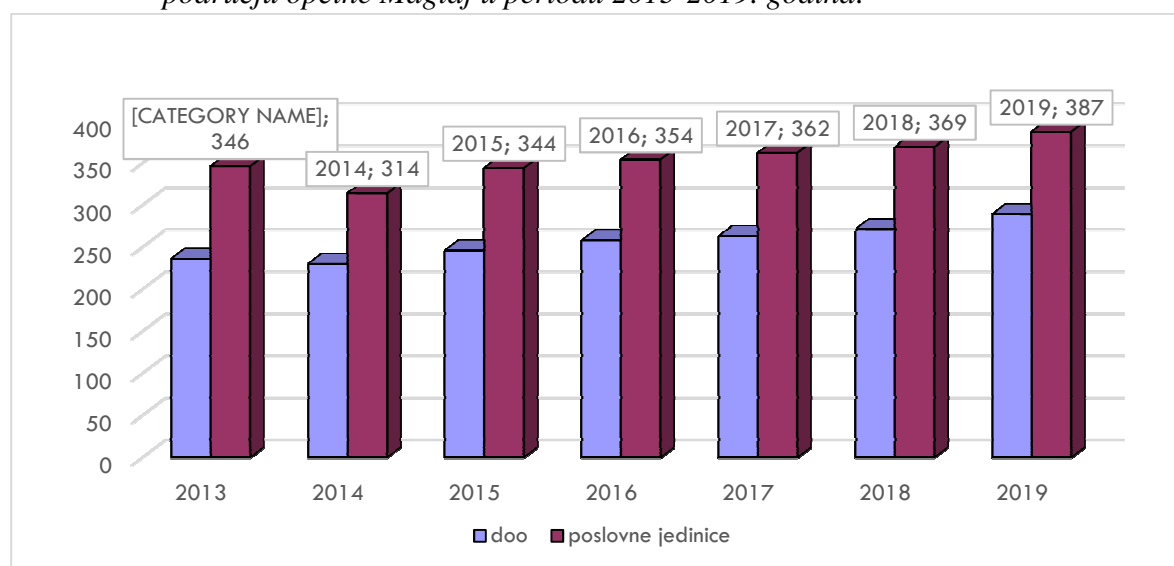
U - Djelatnosti vanteritorijalnih organizacija i organa

Tabela br. 12. Broj registrovanih privrednih društava na području općine Maglaj za period 2013-2019. godina, sa brojem registriranih poslovnih jedinica

PRIVREDNA DRUŠTVA (d.o.o. i d.d.)	2013	2014	2015	2016	2017	2018	2019
Ukupan broj privrednih društava i ukupan broj poslovnih jedinica (d.o.o. i d.d.)	236 privrednih društava sa cca 346 poslovnih jedinica	230 privrednih društava sa cca 314 poslovnih jedinica	246 privrednih društava sa cca 344 poslovnih jedinica	258 privrednih društava sa cca 354 poslovnih jedinica	266 privredna društva sa cca 362 poslovnih jedinica	271 privredna društva sa cca 369 poslovnih jedinica	289 privredna društva sa cca 387 poslovnih jedinica

Izvor: Služba za privredu, finansije/financije i razvoj poduzetništva

Grafikon 2) Struktura privrednih društava sa brojem registriranih poslovnih jedinica na području općine Maglaj u periodu 2013-2019. godina:



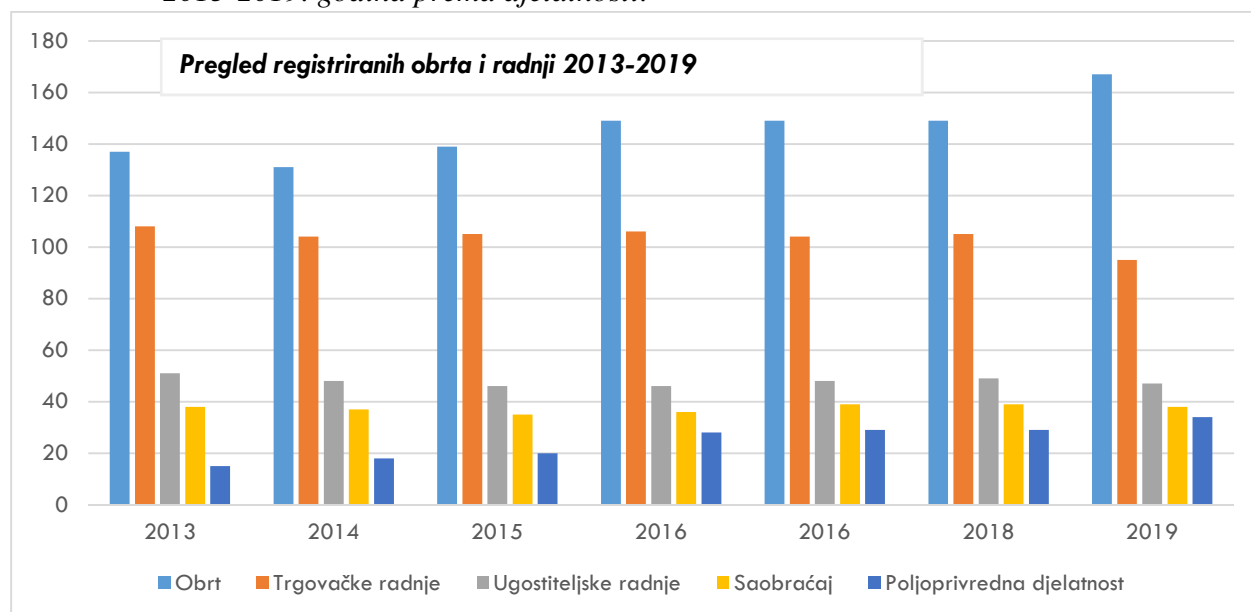
Izvor: Služba za privredu, finansije/financije i razvoj poduzetništva

Tabela br. 13. Broj registrovanih obrta i radnji na području općine Maglaj period 2013-2019

RADNJE / OBRT	2013	2014	2015	2016	2017	2018	2019
Obrt i srodne djelatnosti	137	131	139	149	149	149	167
Trgovačke radnje	108	104	105	106	104	105	95
Ugostiteljske radnje	51	48	46	46	48	49	47
Saobraćaj	38	37	35	36	39	39	38
Poljoprivredna djelatnost	15	18	20	28	29	29	34
Ukupan broj obrta i radnji	349	338	345	365	369	371	381

Izvor: Služba za privredu, finansije/financije i razvoj poduzetništva

Grafikon 3) Struktura poduzetnika –obrnika na području općine Maglaj u periodu 2013-2019. godina prema djelatnosti:



Izvor: Služba za privredu, finansije/finansije i razvoj poduzetništva

Kada se ukupan broj privrednih subjekata posmatra sa aspekta strukture, na području općine Maglaj u 2018. godini ukupno je bilo 925 privrednih subjekata, pravnih lica 340, podružnica u sastavu pravnih lica 204, fizikih lica radnji 381, i broj preduzeća na 1.000 stanovnika je 40,5. U prilogu je dat tabelarni pregled za područje ZE-DO kantona.

Tabela br. 14. Struktura poslovnih subjekata u ZE-DO kantonu (stanje 31. 12. 2018.)

Općina	Stanovništvo (procjena sredinom godine)	Broj preduzeća				Broj preduzeća na 1000 stanovnika
		UKUPNO	Pravna lica	Podružnice u sastavu pravnih lica	Fizička lica obrtnici	
ZENIČKO-DOBOJSKI	359.350	18.353	6.602	4.150	7.601	51,1
Breza	13.654	641	216	165	260	46,9
Doboj-Jug	4.063	380	157	90	133	93,5
Kakanj	37.168	1.415	498	340	577	38,1
Maglaj	22.845	925	340	204	381	40,5
Olovo	9.451	420	178	100	142	44,4
Tešanj	43.675	2.522	985	488	1.049	57,7
Usora	6.440	336	168	65	103	52,2
Vareš	8.026	478	169	115	194	59,6
Visoko	39.361	2.942	916	541	1.485	74,7
Zavidovići	35.287	1.255	464	306	485	35,6
Zenica	109.443	5.650	1.958	1.383	2.309	51,6
Žepče	29.937	1.389	553	353	483	46,4

Na području općine rezervisano je 10 Poslovno-industrijskih zona, i to:

1. Poslovna zona Liješnica 1
2. Poslovna zona Liješnica 2
3. Poslovna zona „Južni dio Maglaj“ (kod gradskog stadiona)
4. Poslovna zona Kosova
5. Poslovna zona Čakalovac
6. Poslovna zona Jelovac-Tukovi
7. Poslovna zona Misurići
8. Poslovna zona Moševac
9. Poslovna zona Novi Šeher
10. Poslovna zona Poljice

Ovih 10 zona su u suštini prostori rezervisani za poslovna ulaganja, međutim kao ozbiljne poslovno - industrijske zone se nameću Misurići, Liješnica, Novi Šeher i Kosova.

U narednom periodu treba raditi da se za ove zone poslovno – industrijske izgradnje pripremi projektno tehnička dokumentacija, u prvom redu za izgradnju i uređenje primarnih saobraćajnica kroz poslovne zone, a u narednom periodu i za izgradnju ostale neophodne infrastrukture kroz zone (kanalizacija, vodovod, elektro-energetska mreža sa sistemom trafo stanica, PTT mreža, i dr.). Kao donatori za infrastrukturna ulaganja u poslovno industrijske zone u prvom redu se nameću Federalno ministarstvo razvoja, poduzetništva i obrta Mostar, Ministarstvo za privredu ZE-DO kantona Zenica, UNDP BiH, USAID BiH, CRS i druge domaće i međunarodne organizacije koje daju podršku razvoju privrede na lokalnom nivou.

U posljednje vrijeme iskazan je interes potencijalnih investitora, kako domaćih tako i inostranih, za izgradnju privrednih objekata. Tako su za ulaganje u izgradnju proizvodnih hala na području općine Maglaj pored domaćih investitora interes iskazali i investitori iz Njemačke, Austrije, Švicarske, Engleske, Turske, ...

U skladu sa Odlukom Regionalnog savjeta BFC mreže od 20.6.2019. godine službeno je potvrđeno da Općina Maglaj ispunjava kriterije Programa certifikacije općina i gradova sa povoljnim poslovnim okruženjem u jugoistočnoj Evropi prema važećem BFC SEE Standardu, Edicija III.

Ovom odlukom **Općina Maglaj je postala 12. općina u Federaciji BiH koja je stekla ovaj certifikat i time stekla pravo na korištenje naziva "Povoljno poslovno okruženje – Business Friendly Municipality"** odnosno pravo korištenja i isticanja zaštićenog znaka Certifikacije u naredne 3 godine ali prije svega, uspostavila efikasne procedure i ambijent koji je u punoj funkciji razvoja privrede, MSP-a, privlačenje novih investicija, reinvestiranje i dr.

Certifikacija podrazumijeva ispunjenje visokih standarda, tj. svojevrstu garanciju da će postojeći privrednici, kao i potencijalni investitori, dobiti usluge i informacije na način koji olakšava poslovanje i aktivnosti koji spadaju u nadležnost lokalne samouprave.

Certifikat znači da je Općina Maglaj dokumentovala da su procesi i usluge koje sprovodi u svom radu u skladu sa kriterijumima koji su definisani kroz proces certifikacije.

BFC SEE pečat kvaliteta u kratkom roku postao je široko priznat pokazatelj efikasne lokalne administracije i povoljne investicione klime u jugoistočnoj Evropi.

BFC SEE Certifikat je veliko priznanje Općini Maglaj za brojne pozitivne procese koji su pokrenuti i realizirani proteklom periodu ali i podstrek i obaveza, da još snažnije i odlučnije nastavi sa politikom kontinuiranih poboljšanja i unapređenja svih oblasti lokalnog ekonomskog razvoja.

Obrti u oblasti poljoprivrede – registracija poljoprivredne djelatnosti

U posljednje vrijeme u porastu je broj novoregistriranih radnji - obrta kao srodne djelatnosti u oblasti obavljanja poljoprivredne djelatnosti, i trenutno je registrirano 34 obrta u poljoprivrede.

U konkretnom slučaju, poljoprivreda se registruje kao obrtnička radnja i ima sva prava i obaveze kao i svaki drugi privredni subjekat registriran za obavljanje privrednih djelatnosti.

Razlog za ovakav primjetan porast broja registriranih radnji u oblasti poljoprivrede je i taj što je u zadnjih nekoliko godina kontinuiran porast broja RPG i RK na području općine, da se sve više poljoprivrednih proizvođača profiliraju u ozbiljne proizvođače poljoprivrednih proizvoda, i da je normalan slijed rasta i razvoja poljoprivrednog gazdinstva registracija poljoprivredne djelatnosti kao obrta ili privrednog društva.

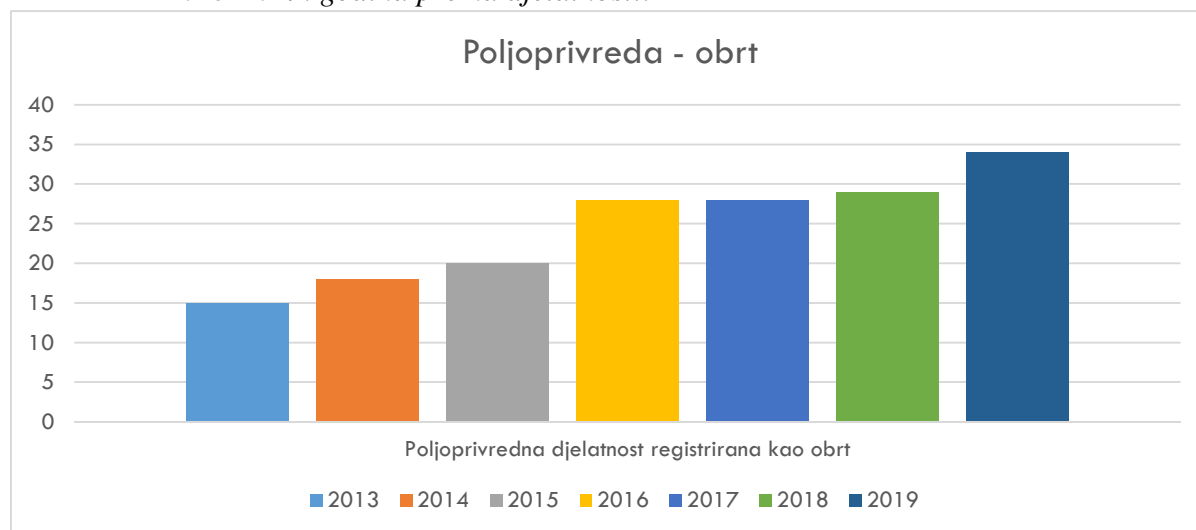
U nastavku je dat tabelarni pregled registracije obrta kao poljoprivredne djelatnosti na području općine Maglaj u periodu 2013 – 2019 godina.

Tabela br. 15. Broj registrovanih poljoprivrednih djelatnosti – obrti na području općine Maglaj za period 2013-2019. godina

Poljoprivreda OBRT	2013	2014	2015	2016	2017	2018	2019
Poljoprivredna djelatnost registrirana kao obrt	15	18	20	28	28	29	34

Izvor: Služba za privredu, finansije/financije i razvoj poduzetništva

Grafikon 4) Pregled poduzetnika –obrnika na području općine Maglaj u periodu 2013-2019. godina prema djelatnosti:



Izvor: Služba za privredu, finansije/financije i razvoj poduzetništva

Područje općine Maglaj raspolaže sa:

- 5360 ha oranica uglavnom u ravninama dolinom rijeke Bosne,
- pod voćnjacima se nalazi 763 ha,
- livade zauzimaju 234 ha
- pašnjaci 1006 ha i

- šume 7955 ha.

Osnivanjem Zemljoradničkih zadruga i Udruženja poljoprivrednika, odnosno udruživanjem rada i osnovnih sredstava rada članova zadruga i udruženja, plan je postići organizovanu poljoprivrednu proizvodnju i povećanje obima proizvodnje.

Na osnovu takvih usmjerenja na području općine registrovane su 3 Zemljoradničke zadruge:

- ZZ "Maglajka" Liješnica, Maglaj
- ZZ "Agrar-Šeher" Novi Šeher, Maglaj, i
- ZZ "KULA" p.o. Maglaj, Strupina bb, Novi Šeher, Maglaj

takođe je registrovano i 10 Udruženja građana poljoprivrednih proizvođača:

- UG "Bistrica" Maglaj; UG "Jedinstvo" Maglaj; UG "Cow-How" Maglaj; UG "Pčelar" Maglaj; UG "Agrar" Maglaj; UG "Kopice" Maglaj; UG "Agro-Liješnica" Maglaj; UG "Bijela Ploča" Maglaj; UG "Eko Behar Ravna" Maglaj; Udruženje za uzgoj i zaštitu sitnih životinja „Maglaj“ Maglaj

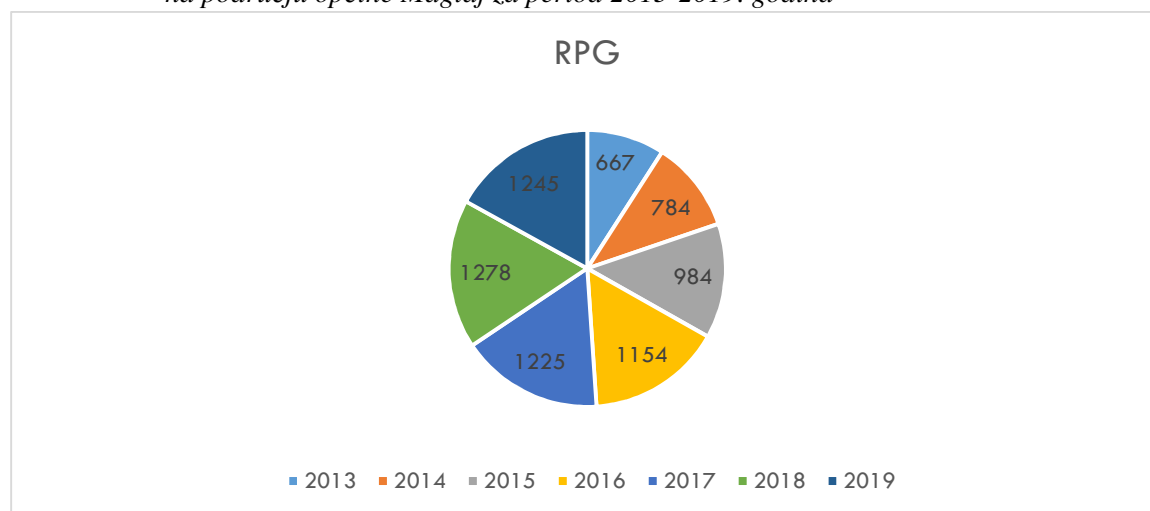
Općina Maglaj na nivou godine, kroz razne vrste poticaja, izdvaja značajna sredstva za podsticaj poljoprivredi, za 2019. godinu su planirana sredstva u iznosu od 190.000 KM za sufinansiranje poljoprivredne proizvodnje.

Tabela br. 16. Registar poljoprivrednih gazdinstava (RPG) i Registar klijenata (RK) po godinama na području općine Maglaj za period 2013-2019. godina

Godine	2013		2014		2015		2016		2017		2018		2019	
	RPG	RK	RPG	RK	RPG	RK	RPG	RK	RPG	RK	RPG	RK	RPG	RK
Broj RPG i RK po godinama	666	1	783	1	980	4	1147	7	1218	7	1271	7	1237	8
Ukupan broj RPG i RK	667		784		984		1154		1225		1278		1245	

Izvor: Služba za privredu, finansije/financije i razvoj poduzetništva

Grafikon 5) Pregled poljoprivrednih gazdinstava (RPG) i Registar klijenata (RK) po godinama na području općine Maglaj za period 2013-2019. godina



Za bolje razumjevanje prilika u oblasti poljoprivrede potrebno je izvršiti pregled poljoprivrednih površina po kategorijama, kao i šumskog zemljišta na području Maglaja.

Tabela br. 17. - Poljoprivredna površina po kategorijama korištenja u ZE-DO kantonu 2018.

Općina	Ukupno	Obradiva površina					Pašnjaci	Ribnjaci	Trstici i bare
		Svega	Oranice i bašte	Voćnjaci	Vinogradi	Livade			
ZENIČKO-DOBOJSKI	106.048	85.250	43.971	9.027	0	32.252	20.798	0	0
Breza	3.130	2.880	1.635	395	0	850	250	0	0
Doboj-Jug	630	597	515	80	0	2	33	0	0
Kakanj	12.047	11.103	3.013	1.280	0	6.810	944	0	0
Maglaj	7.438	6.432	5.435	763	0	234	1.006	0	0
Olovo	9.450	7.350	2.893	100	0	4.357	2.100	0	0
Tešanj	10.682	9.944	7.815	856	0	1.273	738	0	0
Usora	3.483	3.390	3220	11	0	159	93	0	0
Vareš	8.830	7.510	1.770	442	0	5.298	1.320	0	0
Visoko	17.319	8.297	5.766	1.085	0	1.446	9.022	0	0
Zavidovići	10.888	7.914	3.850	1.431	0	2.633	2.974	0	0
Zenica	17.770	16.592	6.340	1.816	0	8.436	1.178	0	0
Žepče	4.381	3.241	1.719	768	0	754	1.140	0	0

Tabela br. 18. - Oranice, bašte i vrtovi u ZE-DO kantonu u ha u 2018. godini

Općina	Oranice, bašte i vrtovi (u ha)					
	Ukupno obradivo	Obradeno	Ostalo na oranicama	Ugari	Neobrađene oranice i bašte	Neobrađeno zemljište (%)
ZE-DO	47.125	24.681	1.075	686	20.683	43,9
Breza	1.611	1.541	40	0	30	1,9
Doboj-Jug	515	514	0	0	1	0,2
Kakanj	3.038	1.692	35	0	1.311	43,2
Maglaj	5.545	952	82	11	4.500	81,2
Olovo	2.908	162	18	0	2.728	93,8
Tešanj	7.795	5.646	25	600	1.524	19,6
Usora	3.521	3.153	10	3	355	10,1
Vareš	1.779	193	34	0	1.552	87,2
Visoko	5.752	4.027	150	2	1573	27,3
Zavidovići	6.856	2.885	104	70	3.797	55,4
Zenica	6.358	2.855	191	0	3.312	52,1
Žepče	1.447	1.061	386	0	0	0,0

Tabela br. 19. - Šumsko zemljište u ZE-DO kantonu u 2018. godini

Općina	Površina u ha	Drvena masa u 000 m3	Drvena masa po ha/m3
ZENIČKO-DOBOJSKI	210.749	33.998	1.569
Breza	3.615	333	92
Doboj-Jug	340	30	87
Kakanj	19.480	3.039	156
Maglaj	17.955	1.975	110
Olovo	32.920	6.354	193
Tešanj	5.481	373	68
Usora	1.131	77	68
Vareš	28.750	6.641	231
Visoko	12.510	1.076	86
Zavidovići	39.961	6.354	159

Zenica	30.762	4.891	159
Žepče	17.844	2.855	160

Od strateških dokumenata, u Općini Maglaj usvojeni su sljedeći dokumenti:

- "Strategija razvoja općine Maglaj za period 2012.-2020. godina" – revidirana 2018. godine,
- „Strategija razvoja poljoprivrede za period 2017. – 2021. godina“,
- „Strategija razvoja turizma i turističkih potencijala na općini Maglaj za period 2019 – 2024. godina“.

Kada se govori o kupovnoj moći stanovništva svakako ne izostavno je uraditi analizu broj i visine penzija koje se isplaćuju na području općine. U prilogu su dati osnovni podaci o broju i visini penzija uporedivi sa iznosima i brojem na nivou ZE-DO kantona.

Tabela br. 20. - Broj penzionera i iznos penzija u ZE-DO kantonu u 2018. godini

Općine	Vrste mirovine / penzije						Ukupan broj	Ukupan iznos
	Starosne		Invalidske		Obiteljske		Penzioneri	Iznos penzija
	Iznos	Broj	Iznos	Broj	Iznos	Broj		
	dec	dec	dec	dec	dec	dec		
ZE-DO	35.086	16.260.697	9.261	3.308.124	18.448	6.539.591	62.795	26.108.412
Breza	1.757	882.642	323	118.772	922	337.223	3.002	1.338.637
Doboj-Jug	432	172.613	166	55.893	345	111.122	943	339.628
Kakanj	3.608	1.967.666	525	190.237	2.036	742.673	6.169	2.900.576
Maglaj	1.862	757.369	437	148.386	1.159	392.219	3.458	1.297.974
Olovo	1.108	480.635	277	100.787	691	238.851	2.076	820.274
Tešanj	2.935	1.179.784	814	261.740	1.543	494.963	5.292	1.936.487
Usora	240	96.797	67	20.764	184	53.470	491	171.030
Vareš	1.161	514.526	190	69.844	685	242.586	2.036	826.956
Visoko	4.128	1.888.948	1.343	493.086	2.088	775.935	7.559	3.157.969
Zavidovići	2.933	1.168.043	1.095	377.128	1.759	592.519	5.787	2.137.689
Zenica	12.865	6.293.653	3.420	1.265.795	5.689	2.113.465	21.974	9.672.913
Žepče	2.057	858.022	604	205.691	1.347	444.567	4.008	1.508.280

Zbrini tablearni prikaz daje mogućnost upoređivanja sa primanjima po osnovu isplaćenih penzija u okruženju, kao i za upoređivanje po ovoj vrsti primanja na područje ZE-DO kantona.

Tabela br. 21. - Prosječne penzije u ZE-DO kantonu u 2018. godini (u KM)

Općina	Broj zaposl. na 1 penzionera	Ukupna prosječna penzija	Prosječna starosna penzija	Prosječna invalidska penzija	Prosječna obiteljska penzija
ZE-DO	1,3	415,77	463,45	357,21	354,49
Breza	1,0	445,92	502,36	367,71	365,75
Doboj-Jug	1,5	360,16	399,57	336,71	322,09
Kakanj	1,2	470,19	545,36	362,36	364,77
Maglaj	1,3	375,35	406,75	339,56	338,41
Olovo	1,0	395,12	433,79	363,85	345,66
Tešanj	2,6	365,93	401,97	321,55	320,78
Usora	3,4	348,33	403,32	309,91	290,60
Vareš	0,7	406,17	443,17	367,60	354,14
Visoko	1,4	417,78	457,59	367,15	371,62

Zavidovići	0,8	369,40	398,24	344,41	336,85
Zenica	1,2	440,20	489,21	370,12	371,50
Žepče	1,4	376,32	417,12	340,55	330,04

U nastavku je dat tabelarni pregled prvih 20 kompanija sa područja općine Maglaj, po:

R/B	NAZIV	ZAPOSLENI	SREDSTVA	PRIHODI	BRUTO PROFIT	NETO PROFIT
-----	-------	-----------	----------	---------	--------------	-------------

- broju zaposlenih, iznosu uloženog kapitala u obavljanje privredne djelatnosti, ostvarenom prihodu, ostvarenom bruto i neto profitu u 2018. godini.

Tabela 22. - Prvih 20 kompanija po broju zaposlenih radnika u 2018. godini

1	"NATRON-HAYAT" D.O.O.	999	253.309.823	156.773.131	4.548.647	4.548.647
2	"EXCEL ASSEMBLIES BH" D.O.O.	531	11.620.359	25.282.627	508.302	508.302
3	"H - M PROMET" D.O.O.	320	3.162.737	4.714.340	590.844	575.056
4	"BONTEX" D.O.O	218	2.654.090	3.723.058	10.095	6.558
5	JU "DOM ZDRAVLJA" MAGLAJ	102	3.001.238	3.339.313	-	-
6	"FINE LIFE GROUP" D.O.O.	86	6.090.046	1.679.649	-	-
7	"TRANSEY" .O.O.	71	6.741.761	8.895.994	171.288	148.554
8	KJD D.O.O.	49	4.097.767	1.483.359	375	205
9	ALU WOOD INŽINJERING D.O.O.	45	1.970.872	3.133.901	46.193	41.146
10	"NON STOP-PPS" D.O.O.	45	2.687.096	1.018.420	35.362	31.645
11	"HAJDIĆ" D.O.O.	31	2.461.960	3.480.772	9.470	7.013
12	"B A S" D.O.O.	31	544.440	1.215.123	-	-
13	"NERI" D.O.O.	26	3.234.937	3.634.587	308	8.201
14	"DKM GRADNJA" D.O.O.	26	405.220	851.095	51.500	51.500
15	"SJAJ" D.O.O.	23	2.932.372	1.115.444	221.924	198.304
16	"GEO-PUT" D.O.O.	19	3.059.959	1.995.868	2.487	1.623
17	"ZANATI" D.O.O.	18	319.281	568.038	50.271	45.130
18	"SARAJ-MILK" D.O.O.	18	2.184.032	1.070.588	89.588	80.524
19	JU "NARODNA APOTEKA MAGLAJ"	16	618.204	2.964.493	6.359	5.723
20	"CONING AG" D.O.O.	14	273.894	282.880	-	-

Podaci: Finansijsko-informatička agencija Federacije BiH (Bisnode.ba)

Tabela 23. - Prvih 20 kompanija po kapitalu uloženom u obavljanje privredne djelatnosti

R/B	NAZIV	SREDSTVA	PRIHODI	BRUTO PROFIT	NETO PROFIT	ZAPOSLjeni
1	"NATRON-HAYAT" D.O.O.	253.309.823	156.773.131	4.548.647	4.548.647	999

2	"NATRON" D.D.	11.647.215	301.567	-	-	3
3	"EXCEL ASSEMBLIES BH" D.O.O.	11.620.359	25.282.627	508.302	508.302	531
4	"TRANSEY" D.O.O.	6.741.761	8.895.994	171.288	148.554	71
5	"FINE LIFE GROUP" D.O.O.	6.090.046	1.679.649	-	-	86
6	"PRIMUS"D.O.O.	5.970.558	8.400	-	-	1
7	"SIROVINA-EKO" D.O.O.	5.574.397	9.486.711	587.796	528.530	14
8	D.D. "MAPEX" MAGLAJ - U STEČAJU	4.584.216	105.009	-	-	14
9	KJD D.O.O.	4.097.767	1.483.359	375	205	49
10	"NERI"D.O.O.	3.234.937	3.634.587	308	8.201	26
11	"H - M PROMET"D.O.O.	3.162.737	4.714.340	590.844	575.056	320
12	"GEO-PUT" D.O.O.	3.059.959	1.995.868	2.487	1.623	19
13	JU "DOM ZDRAVLJA" MAGLAJ	3.001.238	3.339.313	-	-	102
14	"SJAJ" D.O.O.	2.932.372	1.115.444	221.924	198.304	23
15	"NON STOP-PPS" D.O.O.	2.687.096	1.018.420	35.362	31.645	45
16	"BONTEX"D.O.O	2.654.090	3.723.058	10.095	6.558	218
17	"HAJDIĆ" D.O.O.	2.461.960	3.480.772	9.470	7.013	31
18	"SARAJ-MILK" D.O.O.	2.184.032	1.070.588	89.588	80.524	18
19	"EUROAGENT" D.O.O.	2.090.141	-	-	-	-
20	ALU WOOD INŽINJERING D.O.O.	1.970.872	3.133.901	46.193	41.146	45

Podaci: Finansijsko-informatička agencija Federacije BiH (Bisnode.ba)

Tabela 24. - Prvih 20 kompanija po iznosu ostvarenog prihoda u 2018. godini

R/B	NAZIV	PRIHODI	SREDSTVA	BRUTO PROFIT	NETO PROFIT	ZAPOSLjeni
1	"NATRON-	156.773.131	253.309.823	4.548.647	4.548.647	999

	HAYAT" D.O.O.					
2	"EXCEL ASSEMBLIES BH" D.O.O.	25.282.627	11.620.359	508.302	508.302	531
3	"SIROVINA-EKO" D.O.O.	9.486.711	5.574.397	587.796	528.530	14
4	"TRANSEY" D.O.O.	8.895.994	6.741.761	171.288	148.554	71
5	"H - M PROMET" D.O.O.	4.714.340	3.162.737	590.844	575.056	320
6	"BONTEX" D.O.O.	3.723.058	2.654.090	10.095	6.558	218
7	"NERI" D.O.O.	3.634.587	3.234.937	308	8.201	26
8	"HAJDIĆ" D.O.O.	3.480.772	2.461.960	9.470	7.013	31
9	JU "DOM ZDRAVLJA" MAGLAJ	3.339.313	3.001.238	0	0	102
10	ALU WOOD INŽINJERING D.O.O.	3.133.901	1.970.872	46.193	41.146	45
11	JU "NARODNA APOTEKA MAGLAJ"	2.964.493	618.204	6.359	5.723	16
12	"DŽINO" D.O.O.	2.850.662	1.085.132	101.001	90.697	11
13	"SJAJ PETROL" D.O.O.	2.103.021	1.139.519	195.521	175.586	7
14	DŽINO PETROL D.O.O.	2.099.070	903.865	75.237	67.592	9
15	"GEO-PUT" D.O.O.	1.995.868	3.059.959	2.487	1.623	19
16	"INEL BH" D.O.O.	1.845.274	1.152.012	227.900	204.829	5
17	"EUROŠPED-HERCEG" D.O.O.	1.769.428	728.473	57.539	51.914	10
18	"FINE LIFE GROUP" D.O.O.	1.679.649	6.090.046	0	0	86
19	D.O.O. "B E X"	1.645.974	459.920	920	835	10
20	"HERCEG" D.O.O.	1.627.299	1.880.233	78.394	70.552	12

Podaci: Finansijsko-informatička agencija Federacije BiH (Bisnode.ba)

Tabela 25. - Prvih 20 kompanija po iznosu ostvarenog bruto profita u 2018. godini

R/B	NAZIV	BRUTO PROFIT	SREDSTVA	PRIHODI	NETO PROFIT	ZAPOSLENI
-----	-------	--------------	----------	---------	-------------	-----------

1	"NATRON-HAYAT" D.O.O.	4.548.647	253.309.823	156.773.131	4.548.647	999
2	"H - M PROMET" D.O.O.	590.844	3.162.737	4.714.340	575.056	320
3	"SIROVINA-EKO" D.O.O.	587.796	5.574.397	9.486.711	528.530	14
4	"EXCEL ASSEMBLIES BH" D.O.O.	508.302	11.620.359	25.282.627	508.302	531
5	"INEL BH" D.O.O.	227.900	1.152.012	1.845.274	204.829	5
6	"EFCO - NAT" D.O.O.	224.297	699.328	870.752	201.280	9
7	"SJAJ" D.O.O.	221.924	2.932.372	1.115.444	198.304	23
8	"SJAJ PETROL" D.O.O.	195.521	1.139.519	2.103.021	175.586	7
9	"MAGNET STUDIO" D.O.O.	194.400	508.643	870.751	174.810	3
10	"TRANSEY" D.O.O.	171.288	6.741.761	8.895.994	148.554	71
11	"MASTER S" D.O.O.	168.617	476.355	1.167.614	152.936	10
12	"ELPROM-ZAMBONI" D.O.O.	154.973	716.043	765.292	139.149	12
13	"ŠEHERCONI" D.O.O.	142.481	465.301	789.384	128.222	11
14	"GUMITEHNA-MAHMIĆ" D.O.O.	128.659	234.185	256.536	115.785	5
15	"KEPIĆ" D.O.O.	118.605	669.986	835.874	106.639	7
16	"DŽINO" D.O.O.	101.001	1.085.132	2.850.662	90.697	11
17	"AICOMP" D.O.O.	99.433	205.050	299.462	89.405	1
18	"GASTRO EDY" D.O.O.	90.559	262.181	295.744	81.503	6
19	"SARAJ-MILK" D.O.O.	89.588	2.184.032	1.070.588	80.524	18
20	"TEX-PRO" D.O.O.	89.462	229.294	356.605	80.512	1

Podaci: Finansijsko-informatička agencija Federacije BiH (Bisnode.ba)

Tabela 26. - Prvih 20 kompanija po iznosu ostvarenog neto profita u 2018. godini

R/B	NAZIV	NETO	SREDSTVA	PRIHODI	BRUTO	ZAPOSLENI
-----	-------	------	----------	---------	-------	-----------

		PROFIT			PROFIT	
1	"NATRON-HAYAT" D.O.O.	4.548.647	253.309.823	156.773.131	4.548.647	999
2	"H - M PROMET" D.O.O.	575.056	3.162.737	4.714.340	590.844	320
3	"SIROVINA-EKO" D.O.O.	528.530	5.574.397	9.486.711	587.796	14
4	"EXCEL ASSEMBLIES BH" D.O.O.	508.302	11.620.359	25.282.627	508.302	531
5	"INEL BH" D.O.O.	204.829	1.152.012	1.845.274	227.900	5
6	"EFCO - NAT" D.O.O.	201.280	699.328	870.752	224.297	9
7	"SJAJ" D.O.O.	198.304	2.932.372	1.115.444	221.924	23
8	"SJAJ PETROL" D.O.O.	175.586	1.139.519	2.103.021	195.521	7
9	"MAGNET STUDIO" D.O.O.	174.810	508.643	870.751	194.400	3
10	"MASTER S" D.O.O.	152.936	476.355	1.167.614	168.617	10
11	"TRANSEY" D.O.O.	148.554	6.741.761	8.895.994	171.288	71
12	"ELPROM-ZAMBONI" D.O.O.	139.149	716.043	765.292	154.973	12
13	"ŠEHERCONI" D.O.O.	128.222	465.301	789.384	142.481	11
14	"GUMITEHNA-MAHMIĆ" D.O.O.	115.785	234.185	256.536	128.659	5
15	"KEPIĆ" D.O.O.	106.639	669.986	835.874	118.605	7
16	"DŽINO" D.O.O.	90.697	1.085.132	2.850.662	101.001	11
17	"AICOMP" D.O.O.	89.405	205.050	299.462	99.433	1
18	"GASTRO EDY" D.O.O.	81.503	262.181	295.744	90.559	6
19	"SARAJ-MILK" D.O.O.	80.524	2.184.032	1.070.588	89.588	18
20	"TEX-PRO" D.O.O.	80.512	229.294	356.605	89.462	1

Podaci: Finansijsko-informatička agencija Federacije BiH (Bisnode.ba)

TURIZAM

Općina Maglaj Zaključkom Općinskog vijeća Maglaj usvojila je strateški dokument „Strategija razvoja turizma i turističkih potencijala na općini Maglaj za period 2019 – 2024. godina“.

Na izradi dokumenta radila je Radna grupa ispred općine i dva profesora sa Ekonomskog fakulteta Univerzitet u Sarajevu, i to: prof. dr. Almir Peštek i doc. dr. Merima Činjurević.

Polazeći od zahtjeva da se bogati kulturni i prirodni resursi na području općine Maglaj iskoriste i valorizuju s ciljem dugoročnog povećanja kvaliteta života lokalnog stanovništva, unapređenja broja posjeta i zadovoljstva turista te ukupne turističke industrije, projekt „Strategija razvoja turizma i turističkih potencijala općine Maglaj 2019. – 2024. godine“, ima za cilj sljedeće:

- oblikovanje jasne vizije razvoja turizma općine Maglaj;
- definisanje strateških smjernica razvoja turizma, a koje su u funkciji postizanja vizije;
- poticanje procesa unapređenja i razvoja cjelovite inovativne turističke ponude;
- generisanje ideja za inoviranje postojećih i razvoj novih turističkih proizvoda;
- stvaranje pretpostavki za uspješno tržišno pozicioniranje općine Maglaj kao turističke destinacije;
- definisanje projekata čija bi realizacija omogućila stvaranje željene konkurentske pozicije općine Maglaj kao turističke destinacije.

U skladu s postavljenim ciljevima dokument predstavlja cjelovit konceptijski okvir i operativni program djelovanja svih interesnih grupa u upravljanju turizmom općine Maglaj. Strategija predstavlja platformu za donošenje odluka općinskih, turističkih i drugih ekonomskih subjekata te je značajan izvor informacija za buduće potencijalne investitore u području turizma općine Maglaj.

Na bazi definisane vizije razvoja turizma i predočenih strateških odrednica, definišu se sljedeći strateški ciljevi:

- Strateški cilj 1: Uspostavljanje efikasnog sistema upravljanja turističkom destinacijom
- Strateški cilj 2: Razvoj portfolija turističkih proizvoda
- Strateški cilj 3: Širenje i produblivanje destinacijskog lanca vrijednosti

Postojeća turistička infrastruktura i ponuda na području općine Maglaj: Izletišta Borik, Planinarski dom "Ošve", Hotel "Galeb" Maglaj, Motel „Bistrica“ Poljice, Motel "Chicago" Kosova, Riblji restoran "Riva", Restoran „Edemus“, Restoran "Kameni zamak", Restoran "Mat-am", Restoran „Kod Pirge“, Restoran „Tabasco“, Tržni centar Bingo Misurići, Shopping centri Bingo, Wisa shopping centar, Mega diskont „Yimor“, Novi Šeher, SRC „Oaza mira“ Galovac,...

Prirodne i historijske znamenitosti: Pećina "Megara", "Kamene kugle" (jedna od tri lokacije u BiH), Izletišta "Bistrica", Planina Ozren, Stara jezgra grada Maglaja sa Starom tvrđavom, Spomenik austro-ugarskim vojnicima.

Vjerski objekti: Džamija Kuršumlija, Nova gradska Vali Recep Yazicioglu džamija, Sukija i Fazli pašina džamija, Svetište Sveti Leopold Mandić, Pravoslavna crkva Sveti Ilija prorok, ...

U organizaciji Općine održavaju se i tradicionalne kulturne i turističke manifestacije:

- „Studentsko ljeto“,
- Večeri poezije „Mulabdićevi dani“,
- „Turistička i gastro ponuda Maglaj" i

- „Promocija proizvođača organske hrane“.

Na području općine djeluju i lovačko društvo „Soko“ i sportsko-ribolovno društvo „Bosna“ u okviru kojeg se organizuju i razne sportske manifestacije u sportskom ribolovu na rijeci Bosni.

Grad Maglaj posjeduje i bogato kulturno nasljeđe, kao što je: Stara tvrđava na desnoj obali rijeke Bosne, Uzeirbegov konak, Delibegov han, Kameni stečci, Kamene kugle, i sl.

PROJEKAT „Start-Up“ BIZNIS

U skladu sa Zakonom o principima lokalne samouprave u Federaciji BiH, Statutom Općine Maglaj Budžetom/Proračunom Općine Maglaj za 2019. godinu, člana 33. i 41. Odluke o izvršavanju Budžeta/Proračuna Općine Maglaj za 2019. godinu, Načelnik općine Maglaj je donio Program utroška sredstava - poticaj u zapošljavanju mladih poduzetnika za 2019. godinu sa pozicije ekonomski kod 615211 – Poticaj u zapošljavanju mladih poduzetnika.

U Budžetu/Proračunu Općine Maglaj za 2019. godinu na ovoj poziciji predviđeno je 20.000,00 KM za sufinansiranje zapošljavanja mladih poduzetnika u 2019. godini na području općine Maglaj.

Program je imao za cilj inicirati višestruke koristi za lokalnu zajednicu:

- promovisati poduzetnički duh,
- poboljšati vještine mladih i nezaposlenih osoba,
- generisati nove poslovne ideje,
- pružiti podršku razvoju novih preduzeća i otvaranju novih radnih mjesta,
- povećati broj novoregistriranih firmi na području općine,
- smanjiti broj nezaposlenih na evidenciji Zavoda za zapošljavanje,
- stvoriti ambijent za razvoj privatnog poduzetništva.

Program odabira kandidata za start-up biznise, obuhvatao je takmičenje u sticanju potrebnih znanja i vještina iz poduzetništva, pisanje vlastitih poslovnih planova i mogućnosti učestvovanja u takmičenju za najbolje poslovne ideje.

Općina Maglaj kao glavni finansijer Projekta osigurala je finansijsku podršku za najbolje ocjenjene takmičare u iznosima od 3.000, u zavisnosti od kvalitete ocjenjenih biznis planova, uz uslov registracije samostalnog biznisa na području općine Maglaj.

U skladu sa navedenim Općina Maglaj je 03.07.2019. godine objavila Javni poziv za odabir kandidata za sufinansiranje start-up biznisa u okviru Projekta „STARTER“ 2019.

Komisija za evaluaciju i ocjenu pristiglih prijava na Javni poziv za odabir kandidata za sufinansiranje start-up biznisa u okviru Projekta „STARTER“ 2019., od ukupno 15 (petnaest) prijava, utvrdila je prijedlog Općinskom načelniku da se odobri poticaj za prvih 7 (sedam) po bodovima sa liste sa iznosom poticaja od 3.000,00 KM, i to kako slijedi:

1. Alem Delić (1988) – Liješnica – vezani obrt proizvodnja proizvoda od inoxa;
2. Alisa Huskić (2001) – vezani obrt frizerski salon
3. Bakir Bešić (2000) – Domislica – vezani obrt proizvodnja drvene stolarije;
4. Almira Subašić (1977) – Liješnica – vezani obrt proizvodnja kartonske ambalaže;
5. Ilija Kožul (1980) – Radojčići – vezani obrt automehaničarska radnja;

6. Tesnima Rizvić (2000) – D. Bočinja – vezani obrt kozmetički salon;

7. Elvira Musaefendić (1982) - ul. Aleja Ljiljana bb – trgovina (kisok);

Dana 16.09.2019. godine potpisani su ugovori sa korisnicima programa pomoći i u toku je proces registracije biznisa.

Korisnik programa pomoći je dužan, u roku od 30 dana od dana zaključenja Ugovora, kao uslov za isplatu odobrenih sredstava, Općini dostaviti rješenje o registraciji djelatnosti, uz ostalu prateću dokumentaciju.

PRIJEDLOZI RASTEREĆENJA PRIVREDE U FEDERACIJI BiH

Svi strateški i operativni dokumenti u Federaciji BiH nakon rata, značajnu pažnju posvećuju rasterećenju privrede kao pretpostavci za privredni rast i toliko željeni rast zaposlenosti.

Zbog budžetskih problema na gotovo svim nivoima vlasti, danas u BiH ima veoma malo prostora za razvojne budžete i rast BDP-a podržan investicijama javnog sektora i nema gotovo nikakvih šansi za rast zaposlenosti u javnom sektoru. Zbog toga je od izuzetne važnosti rast privatnog sektora, rast privatnog investicionog potencijala i rast zaposlenosti u privatnom sektoru. Međutim, za rast privatnog sektora treba obezbijediti stimulativan poslovni ambijent.

Sporo otvaranje radnih mjesta i uopšte niska tražnja radne snage ključni je problem nezaposlenosti u BiH. Ne postoji proces kreiranja radnih mjesta koji može apsorbovati priliv radne snage na tržište rada.

Osnovni problem bh ekonomije je slaba konkurentnost domaće privrede. Konkurentnost privrede u globalnoj ekonomiji je veoma važna pretpostavka za dugoročni ekonomski razvoj. Koncept konkurentnosti podrazumijeva razvoj i osposobljavanje preduzetništva za međunarodno nadmetanje, jačanje domaćih izvoznih kapaciteta i proizvodnje, te stvaranje uslova za kontinuirano povećanje investicija u konkurentne privredne grane. Jačanje konkurentnosti posebno je bitno za malu tranzicionu zemlju i potencijalnog člana EU kao što je BiH.

Budući da rasterećenjem privrede javni sektor ostaje bez dijela prihoda, neophodno je iste nadoknaditi kako ne bi došlo do poremećaja u javnoj potrošnji.

Kompenzacija nedostajućih javnih prihoda (smanjenja nameta privredi) zbog smanjenja direktnih poreza mogla bi se izvršiti izborom mjera na slijedeći način:

- uštedama u javnom sektoru,
- uvođenjem drugih, sa stanovišta ekonomskog rasta, efikasnijih vidova direktnih poreza koji ne opterećuju privredu (porez na nepokretnu imovinu, porez na dobitke od igara na sreću, porez na transakcije finansijskih institucija, porez na usluge registracije automobila, porez na luksuzne automobile, porez na telekomunikacijske usluge korištenja mobilne mreže, porez na neobrađeno poljoprivredno zemljište, porez na nekorištene preduzetničke nekretnine, porez na neizgrađeno građevinsko zemljište, porez na zagađenje) koje su dijelom podjeljene na višim nivoima vlasti,
- povećanjem akciza na visokotarifnu robu, kao posljednja opcija (državni nivo), i na

- povećanje stope PDV-a, ukoliko to bude neophodno (državni nivo).

Također, treba raditi na donošenju mjera za ukidanjem ili smanjenjem parafiskalnih davanja privrede (vodni doprinos, doprinos za šume i turističke zajednice) i sl.

Rješanja za rasterećenje privrede su u cjelosti u skladu sa aktuelnim trendovima i slijede makroekonomsku logiku i iskustava globalne ekonomije. Da bi se postiglo zadovoljstvo mikroekonomskih čimbenika odnosno privrednih subjekata koji i stvaraju dodatnu vrijednost, treba raditi na izgradnji sistema makroekonomske podrške.

U dugoročnom periodu treba nastaviti stvarati uslove za nove kvalitetne investicije (koje će se neminovno desiti) i novo zapošljavanje, raditi na smanjenju obaveza preduzeća i povećanju njihovih akumulacija, uz adekvatnu cijenu rada za uposlene kako bi se isti zadržali, a što utiče na rast privrednih subjekata, a time i ukupan rast privrede.

Rasterećenje privrede će pozitivno uticati i na javni sektor u dugoročnom periodu, jer će doći do rasta i veće stabilnosti javnih prihoda zbog rasta zaposlenosti (više javnih prihoda po osnovu oporezivanja plata) i rasta privatne potrošnje (veći prihodi od PDV-a, akciza). I interes građana će biti zadovoljen u dugoročnom periodu, jer ekonomska logika govori da kod novih investicija dolazi do značajnog porasta zapošljavanja, porasta opće potrošnje, a na što utiče stabilna ponuda i potražnja za radnom snagom. Nema većeg interesa za građane od povećanog zapošljavanja jer samo građani koji rade i redovno primaju platu imaju šansu da zadovolje osnovne životne potrebe i ne budu siromašni.

Posebno treba imati u vidu da su preduzeća ta koja stvaraju profit u koji se „ugrađuju“ ostali subjekti društva. Stoga, rasterećenjem privrede i na taj način povećanjem konkurentnosti, prvenstveno radimo u interesu privrede kako bismo stvorili uslove za pravljenje što je moguće većeg „nacionalnog kolača“. U kratkoročnom periodu (jedna do dvije godine), efekat rasterećenja privrede na javni sektor je neutralan jer se prihodi neće bitnije promijeniti, bitno je postići rasterećenje privrede na duži vremenski period kako bi se osjetili pravi efekti rasta.

ZAKLJUČAK

Po metodologiji koja se primjenjuje na području cijele Federacije BiH područje općine Maglaj po indeksu razvijenosti 0,79, stepen zaposlenosti je 27,7% dok je u 2017. godini iznosio 25,3%, stepen nezaposlenosti je 48,3% dok je u 2017. godini iznosio 52,5%, da je 112 učenika (osnovno + srednje obrazovanje) na 1000 stanovnika dok je u 2017. godini iznosio 116, poreski prihodi po glavi stanovnika 106 KM, što nas svrstava u srednje razvijene općine na području Federacije BiH i u rangu 79 općina zauzimao 44 mjesto.

U prilogu je dat tabelarni pregled nivoa razvijenosti općine Maglaj i ostalih općina u ZE-DO kantonu u 2018. godini.

Tabela br. 27. - Nivo razvijenosti ZE-DO kantona po općinama u 2018. godini

Općine	Stepen zaposlenosti u %	Stepen nezaposlenosti u %	Broj učenika /osnovno obrazovanje/ na 1000 stanovnika	Broj učenika /srednje obrazovanje/ na 1000 stanovnika	Poreski prihodi po glavi stanovnika	Indeks odsutnog stanovništva	Federacija BiH = 100		Indeks razvijenosti	Rang	Grupa
							Stepen zaposlenosti	Prihodi po glavi stanovnika			
ZENIČKO-DOBOJSKI	32,5	41,9	92	38	133	-25,0	55,9	181	0,81	5	II
Breza	30,0	36,7	90	39	168	-21,2	47,4	93	0,92	27	III
Doboj-Jug	49,5	33,9	92	0	164	-15,5	75,0	90	1,10	12	II
Kakanj	27,3	46,5	101	35	162	-33,6	51,0	89	0,94	23	III
Maglaj	27,7	48,3	82	30	106	-42,2	53,6	59	0,79	44	III
Olovo	29,9	43,2	79	28	112	-43,7	52,6	62	0,71	57	IV
Tešanj	43,8	29,9	104	44	128	-0,1	62,4	70	1,03	15	II
Usora	35,0	28,8	32	40	96	-11,4	49,2	53	0,84	37	III
Vareš	24,8	43,9	59	19	109	-63,9	44,2	60	0,67	63	IV
Visoko	38,1	38,3	100	40	133	-14,7	61,8	73	0,96	22	III
Zavidovići	19,5	57,7	95	44	81	-38,3	46,1	45	0,72	54	IV
Zenica	35,2	42,4	91	39	165	-24,8	61,2	91	0,98	20	III
Žepče	25,7	44,8	86	37	72	30,4	46,6	40	0,79	46	III

U toku izvještajnog perioda Općina je nastavila da ulaže velike napore na izgradnji poslovnog ambijenta, na izgradnju poslovne infrastrukture na području cijele općine u cilju njenog ravnomjernog razvoja, a u narednom periodu poseban akcenat će biti na izgradnji poslovne infrastrukture u Poslovnim zonama Liješnica, Novi Šeher i Kosova.

U periodu između dvije Informacije tačnije od 01.07.2018. godine do 15.09.2019. godine:

- ukupan broj prijavljenih djelatnosti iz oblasti zanatskih i ostalih djelatnosti - obrt iznosio je 48, a objavljene su 23 djelatnosti iz ove oblasti, odnosno ostvareno je povećanje broja registrovanih djelatnosti za 25 nova obrta.
- ukupan broj prijavljenih djelatnosti iz oblasti trgovine iznosio je 16, a objavljeno 25, odnosno smanjenje registrovanih djelatnosti iz oblasti trgovine za 9 radnji.
- ukupan broj prijavljenih djelatnosti iz oblasti ugostiteljstva iznosio je 19, a objavljeno je 17, što je povećanje broja registrovanih djelatnosti za 2 radnje.
- ukupan broj prijavljenih djelatnosti iz oblasti saobraćaja iznosio je 11, a objavljeno 6, što je povećanje broja registrovanih djelatnosti iz oblasti saobraćaja na 5 djelatnosti.
- ukupan broj prijavljenih djelatnosti iz oblasti poljoprivrede - obrt iznosio je 13, a objavljeno je 8, što je povećanje broja registrovanih djelatnosti obrta iz oblasti poljoprivrede za 5 novih radnji.

U navedenom periodu osnovano je 107 novih radnji i obrta, a objavljeno 79 radnji i obrta, odnosno ostvareno je povećanje broja registrovanih radnji i obrta za 28 novih radnji – obrta.

Bitno je napomenuti kada su u pitanju objave, kojih je znatno više u ovom periodu, da su najčešći razlozi smanjen obim poslovanja, nemogućnost poslovanja, zdravstveni problemi, a bilo je i slučajeva gdje su radnje objavljene po sili zakona zbog ratnih dejstava ili zbog prestanka ispunjavanja uvjeta za obavljanje djelatnosti.

Kada je u pitanju stanje broja registrovanih privrednih subjekata i radnji na području općine, registrovano je ukupno 289 privrednih društava (doo) sa 387 registrovanih djelatnosti odnosno poslovnih jedinica, i 381 registrovana samostalna radnja - obrt. Kada je riječ o stanju broja registrovanih privrednih subjekata u odnosu na 2017. godinu ostvareno je povećanje za 18 novih privrednih subjekata i poslovnih jedinica u okviru istih.

Tako da je u toku 2018. i u 2019. godini na području općine Maglaj ostvareno povećanje ukupnog broja registrovanih privrednih subjekata za 46 novih registrovanih privrednih djelatnosti.

S druge strane, prema podacima maglajskog Biroa za zapošljavanje, u 2018. godini došlo je do značajnog povećanja zapošljavanja na 4.490 osoba odnosno za 348 osoba u odnosu na 2017. godinu, dok se na evidenciji nezaposlenih nalazi 4.190 osoba što je manje za 388 osoba u odnosu na 2017. godinu, a što je bila posebna tačka za razmatranje na jednoj od ranijih sjednica Općinskog vijeća Maglaj.

Određeni broj privrednih subjekata iz drugih dijelova BiH su započeli sa privrednim aktivnostima na području naše općine, a određeni broj privrednih subjekata sa sjedištem na području naše općine iskoristio je priliku za povećanje obima proizvodnje i prometa odnosno za povećanje broja zaposlenih i u fazi su iznalaženja prostora za izgranju novih poslovnih hala. Potrebno je nastaviti sa aktivnostima na stvaranju i poboljšanju sveukupnog ambijenta za privređivanje na području općine, kroz uređenje poslovnih zona, skraćivanje procedura, otvaranje poslovnih zona za investiciona ulaganja, podrške otvaranju novih subjekata, poslovnog inkubatora, svim vidovima poljoprivredne proizvodnje i dr.

Maglaj, 23.09.2019. godine

Obrađivač: Ferhat Bradarić
Kontrolor: Senada Alibajraktarević

**Služba za privredu, finansije/financije
i razvoj poduzetništva**